



CSIC
CONSEJO SUPERIOR DE INVESTIGACIONES CIENTÍFICAS

INSTITUTOS
Y CENTROS



CSIC
CONSEJO SUPERIOR DE INVESTIGACIONES CIENTÍFICAS

2017



MINISTERIO
DE CIENCIA, INNOVACIÓN
Y UNIVERSIDADES



Edita:

Agencia Estatal Consejo Superior de Investigaciones Científicas

Fecha edición: diciembre de 2018



Coordinación:

Gabinete de la Presidencia

Fuentes documentales:

CSIC: Órganos Directivos. Bases de Datos Corporativas

(Datos: diciembre de 2017)

Imágenes:

FOTCIENCIA15

Departamento de Comunicación CSIC

Portada

Diseño:

PIXEL CPG. www.pixelcpg.com

PRESENTACIÓN

Siguiendo con la serie histórica de datos desagregados por áreas e institutos que anualmente se viene elaborando, accesibles en la dirección web <http://www.csic.es/web/guest/datos-sobre-el-csic>, el presente documento continúa la serie iniciada en 2011 facilitando información sobre la actividad científico-técnica de institutos y centros en el ejercicio 2017.

Además de la información por áreas científico-técnicas, se incluye como novedad la información agregada por Comunidades Autónomas.

Los datos que incluye el documento recogen:

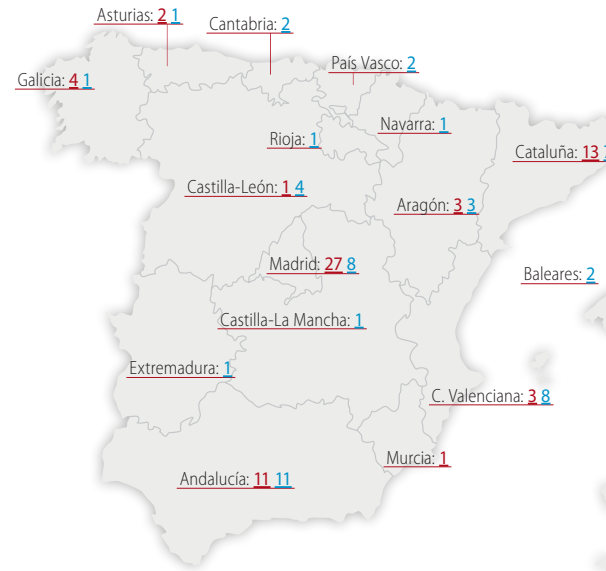
- Número de proyectos iniciados en 2017, los que han estado vigentes en el mismo ejercicio y la financiación correspondiente a dicha anualidad, junto con el dato de 2016 para poder comparar.
- Número de proyectos concedidos por el ERC según su tipología.
- Personal que a 31 de diciembre de 2017 figuraba en activo en el instituto o centro respectivo diferenciando entre personal investigador funcionario o contratado; investigador en formación (recoge sólo el dato de los contratados predoctorales); apoyo científico y técnico funcionario y contratado; de gestión funcionario y contratado (sólo el personal distinto de las escalas de OPIs y personal contratado no encuadrado en actividades técnicas y profesionales).
- Transferencia del conocimiento: número de patentes solicitadas (prioritarias); número de patentes internacionales PCT; número de contratos de licencia de explotación; número de empresas de base tecnológica creadas.
- Contribución científica: número de artículos indexados, no indexados, capítulos de libros y libros.
- Participación en congresos: número de comunicaciones y posters presentados en congresos nacionales e internacionales.
- Actividades de divulgación.
- Actividad formativa: número de tesis leídas y horas impartidas en cursos de postgrado.
- Reconocimiento centro de excelencia Severo Ochoa o María de Maeztu.

INDICE

3		<i>Presentación</i>
4		<i>CCAA</i>
23		<i>Humanidades y Ciencias Sociales</i>
41		<i>Biología y Biomedicina</i>
60		<i>Recursos Naturales</i>
81		<i>Ciencias Agrarias</i>
98		<i>Ciencia y Tecnologías Físicas</i>
120		<i>Ciencia y Tecnología de Materiales</i>
132		<i>Ciencia y Tecnología de Alimentos</i>
139		<i>Ciencia y Tecnologías Químicas</i>
152		<i>Centros de Servicio</i>
156		<i>Directorio</i>



CSIC
CONSEJO SUPERIOR DE INVESTIGACIONES CIENTÍFICAS



CCAA

120 ICUS
67 propios
53 mixtos



PROYECTOS Y ACCIONES VIGENTES 2017

Proyectos I+D+I en vigor	Financiados con (M€)
3.409	726,6

Proyectos de Programas Nacionales	Financiados con (M€)
2.820	477,3

Proyectos de Programas Europeos	Financiados con (M€)
589	249,3

TRANSFERENCIA DE TECNOLOGÍA

Contratos y Convenios vigentes	Financiados con (M€)
5.689	28,8

Prestaciones de servicios y otros programas	Financiados con (M€)
5.389	4,09

Programas Retos de colaboración	Financiados con (M€)
68	12,12

PROYECTOS ERC VIGENTES 2017

Proyectos	por importe de (M€)
57	96,1

Advanced Grant	M€
18	34,4
Starting Grant	M€
16	21,3
Consolidator Grant	M€
17	32,0
Synergy Grant	M€
1	7,7
Proof of Concept	M€
1	0,7



ANDALUCÍA

PROYECTOS ⁽¹⁾	2017			
	Nº Iniciados	miles €	Nº Vigentes	miles €
	279	10.000,1	1.571	15.803,0
Plan Nacional	49	2.456,0	386	6.089,5
Unión Europea	15	4.429,1	100	3.627,8
CC.AA.	5	105,4	152	187,0
Otros (Nacional)	24	355,7	218	1.670,9
Otros (Internacional)	17	296,1	63	580,7
Investigación contratada (Pública)	75	1.299,6	373	1.945,7
Investigación contratada (Privada)	94	1.058,2	279	1.701,4

(1) Sólo figura la financiación afectada a la anualidad respectiva. Cuando no figura, es porque los proyectos, estando vigentes, no disponen de financiación en esa anualidad

RR.HH.	
Investigador	590
Investigador en formación	224
Apoyo Científico y Técnico	895
Gestión	206
Total CSIC	1.915
Personal no CSIC Centros Mixtos*	841
* De este personal, son investigadores 182	

TRANSFERENCIA DEL CONOCIMIENTO	Nº
Patentes solicitadas (prioritarias)	12
Patentes internacionales PCT	12
Contratos de licencia de explotación	8
Empresas de base tecnológica creadas	

CONTRIBUCIÓN CIENTÍFICA	Nº
Artículos indexados (2)	2.499
Artículos no indexados	126
Libros	28
Capítulos de libros	182

(2) Se consideran artículos indexados aquellos recogidos en ISI o Scopus

CONGRESOS	Nº
Nacionales Comunicaciones	306
Nacionales Pósters	113
Internacionales Comunicaciones	827
Internacionales Pósters	524

DIVULGACIÓN	Nº
Eventos	737
Materiales	383

FORMACIÓN	Nº
Tesis leídas	397
Cursos de Postgrado (horas impartidas)	285



Programa
I D E A S

STARTING GRANTS:

2
por importe total de:
2,95 M€

CONSOLIDATOR GRANT:

3
por importe de:
5,51 M€

ADVANCED GRANT:

3
por importe de:
7,15 M€



ARAGÓN

PROYECTOS ⁽¹⁾	2017			
	Nº Iniciados	miles €	Nº Vigentes	miles €
	134	1.709,8	321	3.154,9
Plan Nacional	25	489,2	83	1.655,3
Unión Europea	7	476,9	20	
CC.AA.	18	40,7	8	15,0
Otros (Nacional)	2	49,6	23	315,4
Otros (Internacional)	5	37,4	25	69,0
Investigación contratada (Pública)	28	141,4	82	19,0
Investigación contratada (Privada)	49	474,6	80	1.081,2

(1) Sólo figura la financiación afectada a la anualidad respectiva. Cuando no figura, es porque los proyectos, estando vigentes, no disponen de financiación en esa anualidad

RR.HH.	
Investigador	160
Investigador en formación	58
Apoyo Científico y Técnico	182
Gestión	45
Total CSIC	445
Personal no CSIC Centros Mixtos*	206
* De este personal, son investigadores 118	

TRANSFERENCIA DEL CONOCIMIENTO	Nº
Patentes solicitadas (prioritarias)	2
Patentes internacionales PCT	1
Contratos de licencia de explotación	3
Empresas de base tecnológica creadas	1

CONTRIBUCIÓN CIENTÍFICA	Nº
Artículos indexados (2)	609
Artículos no indexados	40
Libros	3
Capítulos de libros	19

(2) Se consideran artículos indexados aquellos recogidos en ISI o Scopus

CONGRESOS	Nº
Nacionales Comunicaciones	93
Nacionales Pósters	44
Internacionales Comunicaciones	229
Internacionales Pósters	146

DIVULGACIÓN	Nº
Eventos	297
Materiales	1.245

FORMACIÓN	Nº
Tesis leídas	104
Cursos de Postgrado (horas impartidas)	83



Programa
I D E A S

PROOF OF CONCEPT:

1

por importe de:

0,15 M€



ASTURIAS (Principado de)

PROYECTOS ⁽¹⁾	2017			
	Nº Iniciados	miles €	Nº Vigentes	miles €
	52	1.545,0	141	1.833,2
Plan Nacional	9	260,6	30	832,7
Unión Europea	3	866,8	8	
CC.AA.	1	15,0	12	472,7
Otros (Nacional)	1	2,8	1	
Otros (Internacional)	2	103,2	10	104,7
Investigación contratada (Pública)	11	23,8	32	75,0
Investigación contratada (Privada)	25	272,8	48	348,1

(1) Sólo figura la financiación afectada a la anualidad respectiva. Cuando no figura, es porque los proyectos, estando vigentes, no disponen de financiación en esa anualidad

RR.HH.	
Investigador	59
Investigador en formación	13
Apoyo Científico y Técnico	90
Gestión	21
Total CSIC	183
Personal no CSIC Centros Mixtos*	19
* De este personal, son investigadores 16	

TRANSFERENCIA DEL CONOCIMIENTO	Nº
Patentes solicitadas (prioritarias)	1
Patentes internacionales PCT	5
Contratos de licencia de explotación	4
Empresas de base tecnológica creadas	

CONTRIBUCIÓN CIENTÍFICA	Nº
Artículos indexados (2)	214
Artículos no indexados	10
Libros	1
Capítulos de libros	11

(2) Se consideran artículos indexados aquellos recogidos en ISI o Scopus

CONGRESOS	Nº
Nacionales Comunicaciones	47
Nacionales Pósters	28
Internacionales Comunicaciones	52
Internacionales Pósters	29

DIVULGACIÓN	Nº
Eventos	42
Materiales	37

FORMACIÓN	Nº
Tesis leídas	27
Cursos de Postgrado (horas impartidas)	14



CANARIAS

PROYECTOS ⁽¹⁾	2017			
	Nº Iniciados	miles €	Nº Vigentes	miles €
	6	357,9	53	146,4
Plan Nacional	3	91,5	7	86,4
Unión Europea	1	257,2	2	
CC.AA.				
Otros (Nacional)				
Otros (Internacional)				
Investigación contratada (Pública)	1	8,0	24	
Investigación contratada (Privada)	1	1,2	20	60,0

(1) Sólo figura la financiación afectada a la anualidad respectiva. Cuando no figura, es porque los proyectos, estando vigentes, no disponen de financiación en esa anualidad

RR.HH.	
Investigador	24
Investigador en formación	4
Apoyo Científico y Técnico	29
Gestión	11
Total CSIC	68

TRANSFERENCIA DEL CONOCIMIENTO	Nº
Patentes solicitadas (prioritarias)	
Patentes internacionales PCT	2
Contratos de licencia de explotación	
Empresas de base tecnológica creadas	

CONTRIBUCIÓN CIENTÍFICA	Nº
Artículos indexados (2)	57
Artículos no indexados	
Libros	
Capítulos de libros	2

(2) Se consideran artículos indexados aquellos recogidos en ISI o Scopus

CONGRESOS	Nº
Nacionales Comunicaciones	10
Nacionales Pósters	20
Internacionales Comunicaciones	11
Internacionales Pósters	3

DIVULGACIÓN	Nº
Eventos	51
Materiales	8

FORMACIÓN	Nº
Tesis leídas	11
Cursos de Postgrado (horas impartidas)	2



BALEARS (ILLES)

PROYECTOS ⁽¹⁾	2017			
	Nº Iniciados	miles €	Nº Vigentes	miles €
	26	307,8	70	626,4
Plan Nacional	2	10,0	20	327,0
Unión Europea	2		10	
CC.AA.	4	25,4		
Otros (Nacional)			6	78,5
Otros (Internacional)	4	94,9	3	3,5
Investigación contratada (Pública)	10	41,4	21	134,8
Investigación contratada (Privada)	4	136,1	10	82,6

(1) Sólo figura la financiación afectada a la anualidad respectiva. Cuando no figura, es porque los proyectos, estando vigentes, no disponen de financiación en esa anualidad

RR.HH.	
Investigador	41
Investigador en formación	11
Apoyo Científico y Técnico	24
Gestión	14
Total CSIC	90
Personal no CSIC Centros Mixtos*	75
* De este personal, son investigadores 39	

TRANSFERENCIA DEL CONOCIMIENTO	Nº
Patentes solicitadas (prioritarias)	
Patentes internacionales PCT	
Contratos de licencia de explotación	
Empresas de base tecnológica creadas	

CONTRIBUCIÓN CIENTÍFICA	Nº
Artículos indexados (2)	202
Artículos no indexados	7
Libros	11
Capítulos de libros	10

(2) Se consideran artículos indexados aquellos recogidos en ISI o Scopus

CONGRESOS	Nº
Nacionales Comunicaciones	6
Nacionales Pósters	19
Internacionales Comunicaciones	114
Internacionales Pósters	83

DIVULGACIÓN	Nº
Eventos	40
Materiales	34

FORMACIÓN	Nº
Tesis leídas	25
Cursos de Postgrado (horas impartidas)	26



CANTABRIA

PROYECTOS ⁽¹⁾	2017			
	Nº Iniciados	miles €	Nº Vigentes	miles €
	19	1.084,9	82	2.313,3
Plan Nacional	4	154,7	17	485,2
Unión Europea	3	757,1	9	4,5
CC.AA.	3	90,8	5	
Otros (Nacional)	2	51,3	26	874,6
Otros (Internacional)	1	0,9	1	
Investigación contratada (Pública)	5	16,2	20	900,2
Investigación contratada (Privada)	1	13,9	4	48,8

(1) Sólo figura la financiación afectada a la anualidad respectiva. Cuando no figura, es porque los proyectos, estando vigentes, no disponen de financiación en esa anualidad

RR.HH.	
Investigador	24
Investigador en formación	3
Apoyo Científico y Técnico	20
Gestión	6
Total CSIC	53
Personal no CSIC Centros Mixtos*	68
* De este personal, son investigadores 31	

TRANSFERENCIA DEL CONOCIMIENTO	Nº
Patentes solicitadas (prioritarias)	1
Patentes internacionales PCT	
Contratos de licencia de explotación	
Empresas de base tecnológica creadas	

CONTRIBUCIÓN CIENTÍFICA	Nº
Artículos indexados (2)	244
Artículos no indexados	4
Libros	
Capítulos de libros	7

(2) Se consideran artículos indexados aquellos recogidos en ISI o Scopus

CONGRESOS	Nº
Nacionales Comunicaciones	12
Nacionales Pósters	5
Internacionales Comunicaciones	40
Internacionales Pósters	11

DIVULGACIÓN	Nº
Eventos	53
Materiales	7

FORMACIÓN	Nº
Tesis leídas	27
Cursos de Postgrado (horas impartidas)	33



CASTILLA-LA MANCHA

PROYECTOS ⁽¹⁾	2017			
	Nº Iniciados	miles €	Nº Vigentes	miles €
	9	130,1	54	835,7
Plan Nacional			5	31,9
Unión Europea			1	140,0
CC.AA.			6	129,0
Otros (Nacional)			12	203,0
Otros (Internacional)			3	225,0
Investigación contratada (Pública)	9	130,1	23	91,5
Investigación contratada (Privada)			4	15,3

(1) Sólo figura la financiación afectada a la anualidad respectiva. Cuando no figura, es porque los proyectos, estando vigentes, no disponen de financiación en esa anualidad

RR.HH.	
Investigador	7
Investigador en formación	
Apoyo Científico y Técnico	9
Gestión	2
Total CSIC	18
Personal no CSIC Centros Mixtos*	61
* De este personal, son investigadores	
	30

TRANSFERENCIA DEL CONOCIMIENTO	Nº
Patentes solicitadas (prioritarias)	
Patentes internacionales PCT	
Contratos de licencia de explotación	
Empresas de base tecnológica creadas	

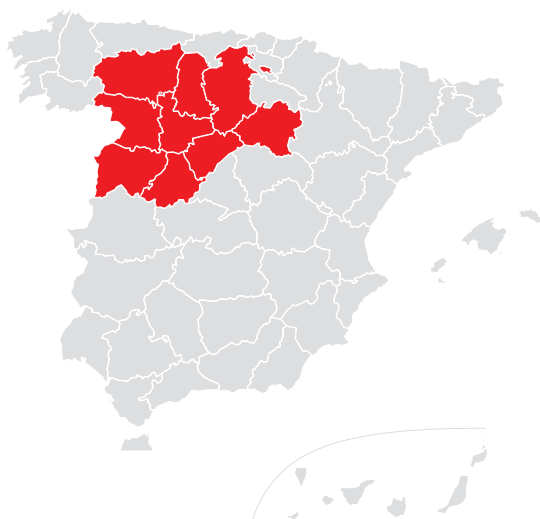
CONTRIBUCIÓN CIENTÍFICA	Nº
Artículos indexados (2)	121
Artículos no indexados	2
Libros	
Capítulos de libros	2

(2) Se consideran artículos indexados aquellos recogidos en ISI o Scopus

CONGRESOS	Nº
Nacionales Comunicaciones	13
Nacionales Pósters	7
Internacionales Comunicaciones	21
Internacionales Pósters	9

DIVULGACIÓN	Nº
Eventos	2
Materiales	2

FORMACIÓN	Nº
Tesis leídas	19
Cursos de Postgrado (horas impartidas)	6



CASTILLA Y LEÓN

PROYECTOS ⁽¹⁾	2017			
	Nº Iniciados	miles €	Nº Vigentes	miles €
	28	930,5	161	3.202,0
Plan Nacional	4	46,3	44	1.081,0
Unión Europea			7	133,3
CC.AA.	6	212,6	16	607,0
Otros (Nacional)	4	162,9	25	1.111,4
Otros (Internacional)	1	344,6	6	90,1
Investigación contratada (Pública)	5	54,6	36	44,5
Investigación contratada (Privada)	8	109,5	27	134,7

(1) Sólo figura la financiación afectada a la anualidad respectiva. Cuando no figura, es porque los proyectos, estando vigentes, no disponen de financiación en esa anualidad

RR.HH.	
Investigador	72
Investigador en formación	40
Apoyo Científico y Técnico	123
Gestión	27
Total CSIC	262
Personal no CSIC Centros Mixtos*	62
* De este personal, son investigadores 48	

TRANSFERENCIA DEL CONOCIMIENTO	Nº
Patentes solicitadas (prioritarias)	
Patentes internacionales PCT	
Contratos de licencia de explotación	1
Empresas de base tecnológica creadas	

CONTRIBUCIÓN CIENTÍFICA	Nº
Artículos indexados (2)	277
Artículos no indexados	17
Libros	11
Capítulos de libros	24

(2) Se consideran artículos indexados aquellos recogidos en ISI o Scopus

CONGRESOS	Nº
Nacionales Comunicaciones	65
Nacionales Pósters	31
Internacionales Comunicaciones	39
Internacionales Pósters	43

DIVULGACIÓN	Nº
Eventos	27
Materiales	71

FORMACIÓN	Nº
Tesis leídas	53
Cursos de Postgrado (horas impartidas)	43



CATALUÑA

PROYECTOS ⁽¹⁾	2017			
	Nº Iniciados	miles €	Nº Vigentes	miles €
	382	27.650,9	1.268	29.875,0
Plan Nacional	51	6.072,8	318	12.017,1
Unión Europea	46	13.607,7	160	9.163,7
CC.AA.	23	651,3	59	60,0
Otros (Nacional)	9	2.246,6	102	4.828,2
Otros (Internacional)	23	1.359,0	81	1.355,2
Investigación contratada (Pública)	92	1.654,0	326	794,9
Investigación contratada (Privada)	138	2.059,5	222	1.655,9

(1) Sólo figura la financiación afectada a la anualidad respectiva. Cuando no figura, es porque los proyectos, estando vigentes, no disponen de financiación en esa anualidad

RR.HH.	
Investigador	612
Investigador en formación	212
Apoyo Científico y Técnico	711
Gestión	142
Total CSIC	1.677
Personal no CSIC Centros Mixtos*	327

* De este personal, son investigadores 50

TRANSFERENCIA DEL CONOCIMIENTO	Nº
Patentes solicitadas (prioritarias)	11
Patentes internacionales PCT	12
Contratos de licencia de explotación	8
Empresas de base tecnológica creadas	1

CONTRIBUCIÓN CIENTÍFICA	Nº
Artículos indexados (2)	2.441
Artículos no indexados	118
Libros	28
Capítulos de libros	169

(2) Se consideran artículos indexados aquellos recogidos en ISI o Scopus

CONGRESOS	Nº
Nacionales Comunicaciones	223
Nacionales Pósters	76
Internacionales Comunicaciones	919
Internacionales Pósters	405

DIVULGACIÓN	Nº
Eventos	714
Materiales	563

FORMACIÓN	Nº
Tesis leídas	343
Cursos de Postgrado (horas impartidas)	183

EXCELENCIA SEVERO OCHOA
 Instituto Catalán de Nanociencia y Nanotecnología
 Instituto de Ciencias de Materiales de Barcelona
 Centre de Recerca Agrigenómica
EXCELENCIA MARÍA DE MAEZTU
 Unidad de Biología Estructural
 Instituto de Robótica e Informática Industrial



Programa I D E A S

STARTING GRANTS:

4
 por importe total de:
5,64 M€

CONSOLIDATOR GRANT:

8
 por importe de:
15,99 M€

ADVANCED GRANT:

4
 por importe de:
8,47 M€



COMUNIDAD VALENCIANA

PROYECTOS ⁽¹⁾	2017			
	Nº Iniciados	miles €	Nº Vigentes	miles €
	207	8.098,1	695	16.602,8
Plan Nacional	31	1.778,8	179	7.856,7
Unión Europea	13	2.025,3	55	4.138,7
CC.AA.	24	747,6	21	770,1
Otros (Nacional)	5	108,0	55	1.547,6
Otros (Internacional)	22	1.844,2	26	363,1
Investigación contratada (Pública)	44	446,2	194	240,5
Investigación contratada (Privada)	68	1.148,0	165	1.686,1

(1) Sólo figura la financiación afectada a la anualidad respectiva. Cuando no figura, es porque los proyectos, estando vigentes, no disponen de financiación en esa anualidad

RR.HH.	
Investigador	273
Investigador en formación	156
Apoyo Científico y Técnico	416
Gestión	58
Total CSIC	903
Personal no CSIC Centros Mixtos*	292
* De este personal, son investigadores 129	

TRANSFERENCIA DEL CONOCIMIENTO	Nº
Patentes solicitadas (prioritarias)	18
Patentes internacionales PCT	11
Contratos de licencia de explotación	3
Empresas de base tecnológica creadas	

CONTRIBUCIÓN CIENTÍFICA	Nº
Artículos indexados (2)	1.232
Artículos no indexados	38
Libros	18
Capítulos de libros	83

(2) Se consideran artículos indexados aquellos recogidos en ISI o Scopus

CONGRESOS	Nº
Nacionales Comunicaciones	196
Nacionales Pósters	90
Internacionales Comunicaciones	583
Internacionales Pósters	243

DIVULGACIÓN	Nº
Eventos	335
Materiales	77

FORMACIÓN	Nº
Tesis leídas	191
Cursos de Postgrado (horas impartidas)	173

EXCELENCIA SEVERO OCHOA
Instituto de Tecnología Química
Instituto de Neurociencias
Instituto de Física Corpuscular



Programa IDEAS

STARTING GRANTS:

4
por importe total de:
5,72 M€

CONSOLIDATOR GRANT:

1
por importe de:
1 M€

ADVANCED GRANT:

2
por importe de:
3,67 M€



EXTREMADURA

PROYECTOS ⁽¹⁾	2017			
	Nº Iniciados	miles €	Nº Vigentes	miles €
	2	192,9	9	6,4
Plan Nacional			5	6,4
Unión Europea				
CC.AA.				
Otros (Nacional)				
Otros (Internacional)	1	122,0		
Investigación contratada (Pública)	1	70,9	4	
Investigación contratada (Privada)				

(1) Sólo figura la financiación afectada a la anualidad respectiva. Cuando no figura, es porque los proyectos, estando vigentes, no disponen de financiación en esa anualidad

RR.HH.	
Investigador	4
Investigador en formación	
Apoyo Científico y Técnico	2
Gestión	1
Total CSIC	7
Personal no CSIC Centros Mixtos*	2
* De este personal, son investigadores	
	2

TRANSFERENCIA DEL CONOCIMIENTO	Nº
Patentes solicitadas (prioritarias)	
Patentes internacionales PCT	
Contratos de licencia de explotación	
Empresas de base tecnológica creadas	

CONTRIBUCIÓN CIENTÍFICA	Nº
Artículos indexados (2)	1
Artículos no indexados	8
Libros	5
Capítulos de libros	17

(2) Se consideran artículos indexados aquellos recogidos en ISI o Scopus

CONGRESOS	Nº
Nacionales Comunicaciones	15
Nacionales Pósters	
Internacionales Comunicaciones	17
Internacionales Pósters	2

DIVULGACIÓN	Nº
Eventos	3
Materiales	6

FORMACIÓN	Nº
Tesis leídas	
Cursos de Postgrado (horas impartidas)	1



GALICIA

PROYECTOS ⁽¹⁾	2017			
	Nº Iniciados	miles €	Nº Vigentes	miles €
	38	799,5	203	2.213,1
Plan Nacional	7	85,9	50	672,1
Unión Europea	1	61,6	13	
CC.AA.	5	174,9	8	300,5
Otros (Nacional)	3	31,9	1	33,0
Otros (Internacional)	1	8,2	15	900,4
Investigación contratada (Pública)	11	246,1	42	155,8
Investigación contratada (Privada)	10	190,9	74	151,3

(1) Sólo figura la financiación afectada a la anualidad respectiva. Cuando no figura, es porque los proyectos, estando vigentes, no disponen de financiación en esa anualidad

RR.HH.	
Investigador	89
Investigador en formación	23
Apoyo Científico y Técnico	183
Gestión	35
Total CSIC	330

TRANSFERENCIA DEL CONOCIMIENTO	Nº
Patentes solicitadas (prioritarias)	
Patentes internacionales PCT	
Contratos de licencia de explotación	
Empresas de base tecnológica creadas	

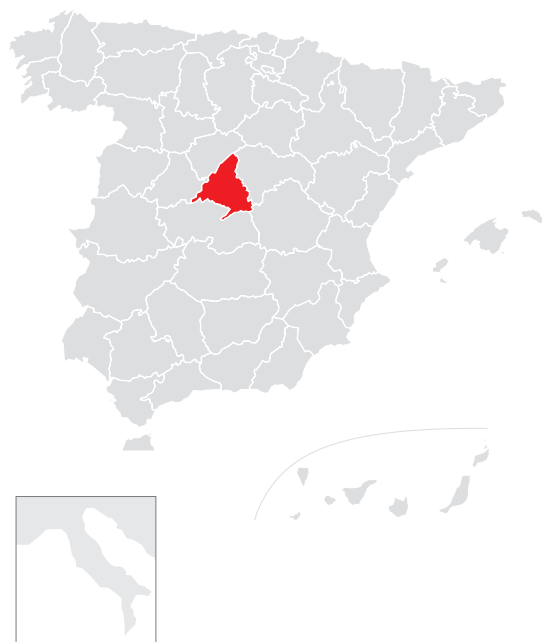
CONTRIBUCIÓN CIENTÍFICA	Nº
Artículos indexados (2)	241
Artículos no indexados	30
Libros	12
Capítulos de libros	68

(2) Se consideran artículos indexados aquellos recogidos en ISI o Scopus

CONGRESOS	Nº
Nacionales Comunicaciones	42
Nacionales Pósters	21
Internacionales Comunicaciones	158
Internacionales Pósters	81

DIVULGACIÓN	Nº
Eventos	308
Materiales	272

FORMACIÓN	Nº
Tesis leídas	38
Cursos de Postgrado (horas impartidas)	37



MADRID (COMUNIDAD DE)

PROYECTOS ⁽¹⁾	2017			
	Nº Iniciados	miles €	Nº Vigentes	miles €
	852	17.018,7	3.339	56.411,3
Plan Nacional	117	2.780,6	937	32.537,6
Unión Europea	37	6.970,1	156	10.320,5
CC.AA.	1	20,2	78	1.857,1
Otros (Nacional)	24	702,2	91	4.818,7
Otros (Internacional)	51	1.001,7	103	1.082,2
Investigación contratada (Pública)	207	1.562,4	1.098	1.439,1
Investigación contratada (Privada)	415	3.981,5	876	4.359,1

Incluido la Escuela Española de Historia y Arqueología de Roma:

(1) Sólo figura la financiación afectada a la anualidad respectiva. Cuando no figura, es porque los proyectos, estando vigentes, no disponen de financiación en esa anualidad

RR.HH.	
Investigador	1471
Investigador en formación	470
Apoyo Científico y Técnico	1944
Gestión	381
Total CSIC	4266
Personal no CSIC Centros Mixtos*	468
* De este personal, son investigadores 238	

TRANSFERENCIA DEL CONOCIMIENTO	Nº
Patentes solicitadas (prioritarias)	45
Patentes internacionales PCT	31
Contratos de licencia de explotación	17
Empresas de base tecnológica creadas	1

CONTRIBUCIÓN CIENTÍFICA	Nº
Artículos indexados (2)	4508
Artículos no indexados	228
Libros	121
Capítulos de libros	509

(2) Se consideran artículos indexados aquellos recogidos en ISI o Scopus

CONGRESOS	Nº
Nacionales Comunicaciones	923
Nacionales Pósters	259
Internacionales Comunicaciones	1925
Internacionales Pósters	645

DIVULGACIÓN	Nº
Eventos	1.409
Materiales	805

FORMACIÓN	Nº
Tesis leídas	779
Cursos de Postgrado (horas impartidas)	676

EXCELENCIA SEVERO OCHOA
 Instituto de Ciencias Matemáticas
 Instituto de Física Teórica
 Centro Nacional de Biotecnología



Programa
I D E A S

STARTING GRANTS:

5
por importe total de:
6,59 M€

CONSOLIDATOR GRANT:

4
por importe de:
7,77 M€

ADVANCED GRANT:

7
por importe de:
14,53 M€

SYNERGY GRANT:

4
por importe de:
7,72 M€

PROOF OF CONCEPT:

4
por importe de:
0,60 M€



MURCIA (REGIÓN DE)

PROYECTOS ⁽¹⁾	2017			
	Nº Iniciados	miles €	Nº Vigentes	miles €
	48	1.623,4	652	2.404,3
Plan Nacional	11	210,7	53	1.534,7
Unión Europea	1	439,6	1	
CC.AA.			18	480,9
Otros (Nacional)				
Otros (Internacional)	5	226,2	12	159,2
Investigación contratada (Pública)	15	273,7	104	47,2
Investigación contratada (Privada)	16	473,2	464	182,3

(1) Sólo figura la financiación afectada a la anualidad respectiva. Cuando no figura, es porque los proyectos, estando vigentes, no disponen de financiación en esa anualidad

RR.HH.	
Investigador	70
Investigador en formación	17
Apoyo Científico y Técnico	115
Gestión	20
Total CSIC	222

TRANSFERENCIA DEL CONOCIMIENTO	Nº
Patentes solicitadas (prioritarias)	
Patentes internacionales PCT	
Contratos de licencia de explotación	3
Empresas de base tecnológica creadas	

CONTRIBUCIÓN CIENTÍFICA	Nº
Artículos indexados (2)	207
Artículos no indexados	11
Libros	2
Capítulos de libros	14

(2) Se consideran artículos indexados aquellos recogidos en ISI o Scopus

CONGRESOS	Nº
Nacionales Comunicaciones	14
Nacionales Pósters	12
Internacionales Comunicaciones	47
Internacionales Pósters	26

DIVULGACIÓN	Nº
Eventos	37
Materiales	25

FORMACIÓN	Nº
Tesis leídas	28
Cursos de Postgrado (horas impartidas)	22



NAVARRA (COMUNIDAD FORAL DE)



Programa
I D E A S

CONSOLIDATOR GRANT:

1
por importe de:
1,88 M€

PROYECTOS ⁽¹⁾	2017			
	Nº Iniciados	miles €	Nº Vigentes	miles €
	21	689,4	38	475,9
Plan Nacional	3	164,6	9	192,3
Unión Europea			2	
CC.AA.	5	418,0		
Otros (Nacional)			3	171,2
Otros (Internacional)	2	17,8	1	4,2
Investigación contratada (Pública)	5	12,5	9	51,3
Investigación contratada (Privada)	6	76,5	14	56,9

(1) Sólo figura la financiación afectada a la anualidad respectiva. Cuando no figura, es porque los proyectos, estando vigentes, no disponen de financiación en esa anualidad

RR.HH.	
Investigador	10
Investigador en formación	8
Apoyo Científico y Técnico	24
Gestión	4
Total CSIC	46
Personal no CSIC Centros Mixtos*	12
* De este personal, son investigadores	
	6

TRANSFERENCIA DEL CONOCIMIENTO	Nº
Patentes solicitadas (prioritarias)	1
Patentes internacionales PCT	1
Contratos de licencia de explotación	
Empresas de base tecnológica creadas	

CONTRIBUCIÓN CIENTÍFICA	Nº
Artículos indexados (2)	22
Artículos no indexados	
Libros	
Capítulos de libros	

(2) Se consideran artículos indexados aquellos recogidos en ISI o Scopus

CONGRESOS	Nº
Nacionales Comunicaciones	4
Nacionales Pósters	2
Internacionales Comunicaciones	6
Internacionales Pósters	11

DIVULGACIÓN	Nº
Eventos	17
Materiales	

FORMACIÓN	Nº
Tesis leídas	6
Cursos de Postgrado (horas impartidas)	2



PAÍS VASCO

PROYECTOS ⁽¹⁾	2017			
	Nº Iniciados	miles €	Nº Vigentes	miles €
	7	1.004,8	60	1.377,7
Plan Nacional	2	10,0	10	159,6
Unión Europea	4	994,8	7	85,1
CC.AA.			14	552,8
Otros (Nacional)			14	461,4
Otros (Internacional)			3	118,8
Investigación contratada (Pública)			7	
Investigación contratada (Privada)	1		5	

(1) Sólo figura la financiación afectada a la anualidad respectiva. Cuando no figura, es porque los proyectos, estando vigentes, no disponen de financiación en esa anualidad

RR.HH.	
Investigador	22
Investigador en formación	3
Apoyo Científico y Técnico	4
Gestión	4
Total CSIC	33
Personal no CSIC Centros Mixtos*	58
* De este personal, son investigadores	
	34

TRANSFERENCIA DEL CONOCIMIENTO	Nº
Patentes solicitadas (prioritarias)	2
Patentes internacionales PCT	
Contratos de licencia de explotación	
Empresas de base tecnológica creadas	

CONTRIBUCIÓN CIENTÍFICA	Nº
Artículos indexados (2)	224
Artículos no indexados	2
Libros	
Capítulos de libros	1

(2) Se consideran artículos indexados aquellos recogidos en ISI o Scopus

CONGRESOS	Nº
Nacionales Comunicaciones	1
Nacionales Pósters	1
Internacionales Comunicaciones	41
Internacionales Pósters	7

DIVULGACIÓN	Nº
Eventos	4
Materiales	

FORMACIÓN	Nº
Tesis leídas	23
Cursos de Postgrado (horas impartidas)	14



RIOJA (La)

PROYECTOS ⁽¹⁾	2017			
	Nº Iniciados	miles €	Nº Vigentes	miles €
	9	103,8	36	558,8
Plan Nacional			5	204,1
Unión Europea			4	54,6
CC.AA.	2	41,4	4	
Otros (Nacional)			7	134,2
Otros (Internacional)				
Investigación contratada (Pública)	1	6,1	7	
Investigación contratada (Privada)	6	56,3	9	165,9

(1) Sólo figura la financiación afectada a la anualidad respectiva. Cuando no figura, es porque los proyectos, estando vigentes, no disponen de financiación en esa anualidad

RR.HH.		
Investigador	6	
Investigador en formación	3	
Apoyo Científico y Técnico	14	
Gestión	4	
Total CSIC	27	
Personal no CSIC Centros Mixtos*	57	
* De este personal, son investigadores		25

TRANSFERENCIA DEL CONOCIMIENTO	Nº
Patentes solicitadas (prioritarias)	
Patentes internacionales PCT	
Contratos de licencia de explotación	
Empresas de base tecnológica creadas	

CONTRIBUCIÓN CIENTÍFICA	Nº
Artículos indexados (2)	55
Artículos no indexados	
Libros	2
Capítulos de libros	2

(2) Se consideran artículos indexados aquellos recogidos en ISI o Scopus

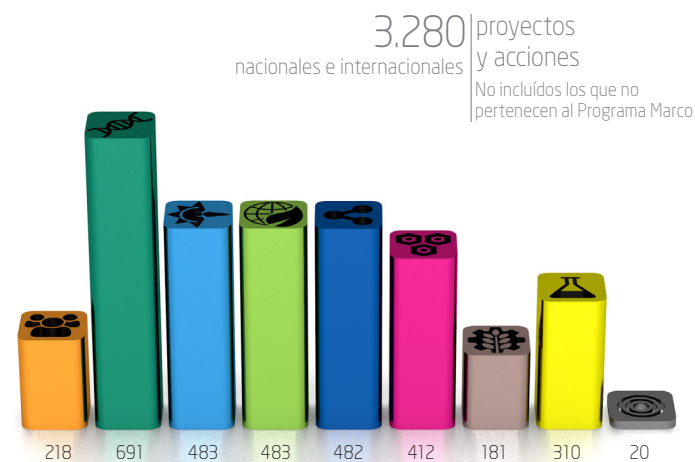
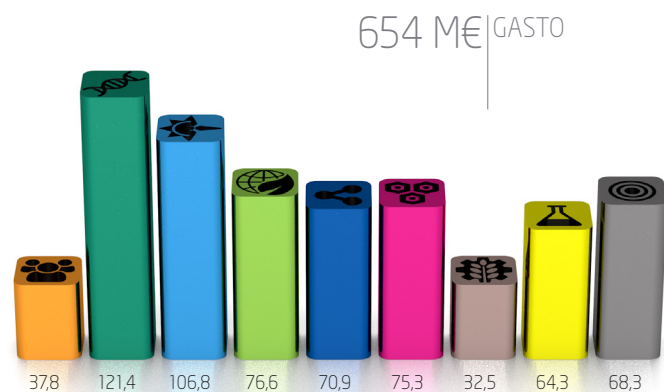
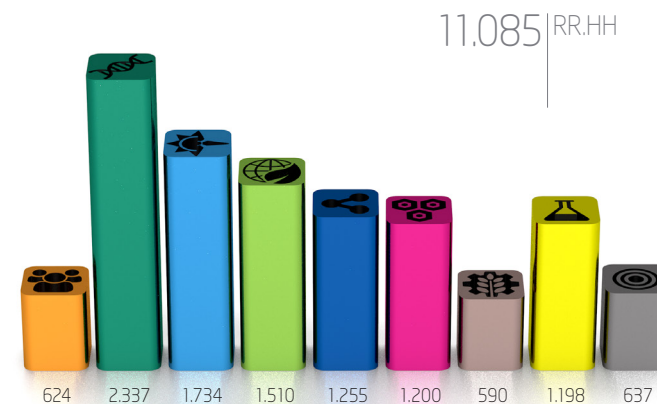
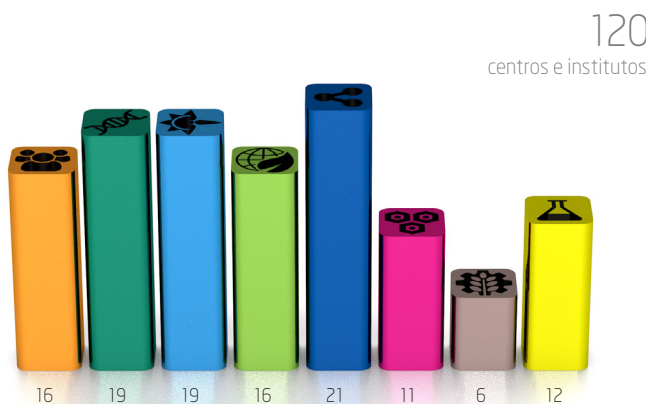
CONGRESOS	Nº
Nacionales Comunicaciones	6
Nacionales Pósters	8
Internacionales Comunicaciones	37
Internacionales Pósters	41

DIVULGACIÓN	Nº
Eventos	1
Materiales	2

FORMACIÓN	Nº
Tesis leídas	6
Cursos de Postgrado (horas impartidas)	

Áreas Científico-Técnicas. (Datos generales 2017)

DATOS GENERALES



1



Humanidades y Ciencias Sociales

Antropología, ciencia política, economía, filosofía, geografía,
historia, lingüística y sociología

16 Institutos | 12 propios
4 mixtos

1 Centros
de Servicio

Personal: Científico: 297
Técnico/Apoyo: 233
Gestión/Administración: 94

Gasto: 37,1 M€

Proyectos y Acciones de investigación vigentes: 218 nacionales e internacionales,
con una financiación total de 22,7 M€

Transferencia del Conocimiento: 106 contratos y convenios vigentes con empresas e
instituciones, con una financiación (anualidad) de 0,6 M€

Producción Científica: 436 artículos indexados y 121 no indexados.
97 libros. 62 tesis.



CSIC

CONSEJO SUPERIOR DE INVESTIGACIONES CIENTÍFICAS





CCHS

DATOS DE INSTITUTOS Y CENTROS 2017

Centro de Ciencias Humanas y Sociales

• <http://cchs.csic.es> • Centro Propio • Comunidad de Madrid



HUMANIDADES Y CIENCIAS SOCIALES

PROYECTOS ⁽¹⁾	2017				2016			
	Nº Iniciados	miles €	Nº Vigentes	miles €	Nº Iniciados	miles €	Nº Vigentes	miles €
	3	57,9	32	234,9	6	21,9	56	596,4
Plan Nacional			7	175,0			26	115,0
Unión Europea			5				7	170,1
CC.AA.								
Otros (Nacional)								
Otros (Internacional)	2	57,9	3	59,9	2	21,9	2	251,0
Investigación contratada (Pública)	1		16		4		18	
Investigación contratada (Privada)			1				3	60,3

(1) Sólo figura la financiación afectada a la anualidad respectiva. Cuando no figura, es porque los proyectos, estando vigentes, no disponen de financiación en esa anualidad

RR.HH.	
Investigador	4
Investigador en formación	17
Apoyo Científico y Técnico	67
Gestión	43
Total CSIC	131

TRANSFERENCIA DEL CONOCIMIENTO	Nº
Patentes solicitadas (prioritarias)	
Patentes internacionales PCT	
Contratos de licencia de explotación	
Empresas de base tecnológica creadas	

CONTRIBUCIÓN CIENTÍFICA	Nº
Artículos indexados (2)	32
Artículos no indexados	2
Libros	3
Capítulos de libros	18

(2) Se consideran artículos indexados aquellos recogidos en ISI o Scopus

CONGRESOS	Nº
Nacionales Comunicaciones	29
Nacionales Pósters	
Internacionales Comunicaciones	59
Internacionales Pósters	1

DIVULGACIÓN	Nº
Eventos	39
Materiales	14

FORMACIÓN	Nº
Tesis leídas	2
Cursos de Postgrado (horas impartidas)	8



Programa
I D E A S

AVANCED GRANT:

1
por importe de:
2,5 M€



EEA

DATOS DE INSTITUTOS Y CENTROS 2017

Escuela de Estudios Árabes

• <http://www.eea.csic.es> • Centro Propio • Andalucía



HUMANIDADES Y CIENCIAS SOCIALES

PROYECTOS ⁽¹⁾	2017				2016			
	Nº Iniciados	miles €	Nº Vigentes	miles €	Nº Iniciados	miles €	Nº Vigentes	miles €
	6	37,4	11	45,5	7	76,4	6	22,6
Plan Nacional	2	10,0	5	45,5	4	76,4	1	10,5
Unión Europea								
CC.AA.	1	5,4						
Otros (Nacional)								
Otros (Internacional)								
Investigación contratada (Pública)	3	22,0	4		2		4	
Investigación contratada (Privada)			2		1		1	12,1

(1) Sólo figura la financiación afectada a la anualidad respectiva. Cuando no figura, es porque los proyectos, estando vigentes, no disponen de financiación en esa anualidad

RR.HH.	
Investigador	10
Investigador en formación	1
Apoyo Científico y Técnico	12
Gestión	8
Total CSIC	31

TRANSFERENCIA DEL CONOCIMIENTO	Nº
Patentes solicitadas (prioritarias)	
Patentes internacionales PCT	
Contratos de licencia de explotación	
Empresas de base tecnológica creadas	

CONTRIBUCIÓN CIENTÍFICA	Nº
Artículos indexados (2)	9
Artículos no indexados	2
Libros	2
Capítulos de libros	9

(2) Se consideran artículos indexados aquellos recogidos en ISI o Scopus

CONGRESOS	Nº
Nacionales Comunicaciones	15
Nacionales Pósters	
Internacionales Comunicaciones	21
Internacionales Pósters	

DIVULGACIÓN	Nº
Eventos	32
Materiales	14

FORMACIÓN	Nº
Tesis leídas	4
Cursos de Postgrado (horas impartidas)	9

PROYECTOS ⁽¹⁾	2017				2016			
	Nº Iniciados	miles €	Nº Vigentes	miles €	Nº Iniciados	miles €	Nº Vigentes	miles €
	1	1,2	2		3	1,8	2	15,3
Plan Nacional			1				1	13,3
Unión Europea								
CC.AA.								
Otros (Nacional)								
Otros (Internacional)							1	2,0
Investigación contratada (Pública)	1	1,2	1		3	1,8		
Investigación contratada (Privada)								

(1) Sólo figura la financiación afectada a la anualidad respectiva. Cuando no figura, es porque los proyectos, estando vigentes, no disponen de financiación en esa anualidad

RR.HH.	
Investigador	4
Investigador en formación	
Apoyo Científico y Técnico	6
Gestión	12
Total CSIC	22

TRANSFERENCIA DEL CONOCIMIENTO	Nº
Patentes solicitadas (prioritarias)	
Patentes internacionales PCT	
Contratos de licencia de explotación	
Empresas de base tecnológica creadas	

CONTRIBUCIÓN CIENTÍFICA	Nº
Artículos indexados (2)	2
Artículos no indexados	1
Libros	1
Capítulos de libros	2

(2) Se consideran artículos indexados aquellos recogidos en ISI o Scopus

CONGRESOS	Nº
Nacionales Comunicaciones	1
Nacionales Pósters	
Internacionales Comunicaciones	13
Internacionales Pósters	

DIVULGACIÓN	Nº
Eventos	14
Materiales	5

FORMACIÓN	Nº
Tesis leídas	
Cursos de Postgrado (horas impartidas)	2

PROYECTOS ⁽¹⁾	2017				2016			
	Nº Iniciados	miles €	Nº Vigentes	miles €	Nº Iniciados	miles €	Nº Vigentes	miles €
	1	17,3	1	10,4			1	7,1
Plan Nacional			1	10,4			1	7,1
Unión Europea								
CC.AA.								
Otros (Nacional)	1	17,3						
Otros (Internacional)								
Investigación contratada (Pública)								
Investigación contratada (Privada)								

(1) Sólo figura la financiación afectada a la anualidad respectiva. Cuando no figura, es porque los proyectos, estando vigentes, no disponen de financiación en esa anualidad

RR.HH.	
Investigador	3
Investigador en formación	
Apoyo Científico y Técnico	3
Gestión	3
Total CSIC	9

TRANSFERENCIA DEL CONOCIMIENTO	Nº
Patentes solicitadas (prioritarias)	
Patentes internacionales PCT	
Contratos de licencia de explotación	
Empresas de base tecnológica creadas	

CONTRIBUCIÓN CIENTÍFICA	Nº
Artículos indexados (2)	1
Artículos no indexados	1
Libros	1
Capítulos de libros	6

(2) Se consideran artículos indexados aquellos recogidos en ISI o Scopus

CONGRESOS	Nº
Nacionales Comunicaciones	2
Nacionales Pósters	
Internacionales Comunicaciones	2
Internacionales Pósters	

DIVULGACIÓN	Nº
Eventos	3
Materiales	

FORMACIÓN	Nº
Tesis leídas	1
Cursos de Postgrado (horas impartidas)	

PROYECTOS ⁽¹⁾	2017				2016			
	Nº Iniciados	miles €	Nº Vigentes	miles €	Nº Iniciados	miles €	Nº Vigentes	miles €
			19	114,8	6	199,3	14	40,2
Plan Nacional			6	114,8	4	100,5	2	30,2
Unión Europea			1				1	
CC.AA.			5				5	
Otros (Nacional)			1		1	98,8		
Otros (Internacional)							1	
Investigación contratada (Pública)			6		1		5	10,0
Investigación contratada (Privada)								

(1) Sólo figura la financiación afectada a la anualidad respectiva. Cuando no figura, es porque los proyectos, estando vigentes, no disponen de financiación en esa anualidad

RR.HH.	
Investigador	13
Investigador en formación	2
Apoyo Científico y Técnico	1
Gestión	5
Total CSIC	21

TRANSFERENCIA DEL CONOCIMIENTO	Nº
Patentes solicitadas (prioritarias)	
Patentes internacionales PCT	
Contratos de licencia de explotación	
Empresas de base tecnológica creadas	

CONTRIBUCIÓN CIENTÍFICA	Nº
Artículos indexados (2)	12
Artículos no indexados	1
Libros	
Capítulos de libros	

(2) Se consideran artículos indexados aquellos recogidos en ISI o Scopus

CONGRESOS	Nº
Nacionales Comunicaciones	2
Nacionales Pósters	
Internacionales Comunicaciones	69
Internacionales Pósters	

DIVULGACIÓN	Nº
Eventos	38
Materiales	4

FORMACIÓN	Nº
Tesis leídas	10
Cursos de Postgrado (horas impartidas)	16

PROYECTOS ⁽¹⁾	2017				2016			
	Nº Iniciados	miles €	Nº Vigentes	miles €	Nº Iniciados	miles €	Nº Vigentes	miles €
	2	192,9	9	6,4	8	197,5	3	7,9
Plan Nacional			5	6,4	5	126,6	1	7,9
Unión Europea								
CC.AA.								
Otros (Nacional)								
Otros (Internacional)	1	122,0						
Investigación contratada (Pública)	1	70,9	4		3	70,9	2	
Investigación contratada (Privada)								

(1) Sólo figura la financiación afectada a la anualidad respectiva. Cuando no figura, es porque los proyectos, estando vigentes, no disponen de financiación en esa anualidad

RR.HH.	
Investigador	4
Investigador en formación	
Apoyo Científico y Técnico	2
Gestión	1
Total CSIC	7
Personal no CSIC Centros Mixtos*	2
* De este personal, son investigadores	

TRANSFERENCIA DEL CONOCIMIENTO	Nº
Patentes solicitadas (prioritarias)	
Patentes internacionales PCT	
Contratos de licencia de explotación	
Empresas de base tecnológica creadas	

CONTRIBUCIÓN CIENTÍFICA	Nº
Artículos indexados (2)	1
Artículos no indexados	8
Libros	5
Capítulos de libros	17

(2) Se consideran artículos indexados aquellos recogidos en ISI o Scopus

CONGRESOS	Nº
Nacionales Comunicaciones	15
Nacionales Pósters	
Internacionales Comunicaciones	17
Internacionales Pósters	2

DIVULGACIÓN	Nº
Eventos	3
Materiales	6

FORMACIÓN	Nº
Tesis leídas	
Cursos de Postgrado (horas impartidas)	1

PROYECTOS ⁽¹⁾	2017				2016			
	Nº Iniciados	miles €	Nº Vigentes	miles €	Nº Iniciados	miles €	Nº Vigentes	miles €
	6	190,2	28	243,6	13	1.135	19	195,4
Plan Nacional	1	5,0	10	215,2	5	151,8	6	115,3
Unión Europea			4		2	913,8	2	
CC.AA.			1	28,4	1	54,2		
Otros (Nacional)								
Otros (Internacional)	1	10,7	1				2	
Investigación contratada (Pública)	2	107,0	9		5	15,2	7	24,7
Investigación contratada (Privada)	2	67,5	3				2	55,4

(1) Sólo figura la financiación afectada a la anualidad respectiva. Cuando no figura, es porque los proyectos, estando vigentes, no disponen de financiación en esa anualidad

RR.HH.	
Investigador	24
Investigador en formación	2
Apoyo Científico y Técnico	11
Gestión	1
Total CSIC	38

TRANSFERENCIA DEL CONOCIMIENTO	Nº
Patentes solicitadas (prioritarias)	
Patentes internacionales PCT	
Contratos de licencia de explotación	
Empresas de base tecnológica creadas	

CONTRIBUCIÓN CIENTÍFICA	Nº
Artículos indexados (2)	28
Artículos no indexados	19
Libros	2
Capítulos de libros	17

(2) Se consideran artículos indexados aquellos recogidos en ISI o Scopus

CONGRESOS	Nº
Nacionales Comunicaciones	50
Nacionales Pósters	3
Internacionales Comunicaciones	79
Internacionales Pósters	2

DIVULGACIÓN	Nº
Eventos	31
Materiales	70

FORMACIÓN	Nº
Tesis leídas	4
Cursos de Postgrado (horas impartidas)	7



IEGPS

DATOS DE INSTITUTOS Y CENTROS 2017

Instituto de Estudios Gallegos Padre Sarmiento

• <http://www.iegps.csic.es> • Centro Mixto • Galicia



HUMANIDADES Y CIENCIAS SOCIALES

PROYECTOS ⁽¹⁾	2017				2016			
	Nº Iniciados	miles €	Nº Vigentes	miles €	Nº Iniciados	miles €	Nº Vigentes	miles €
	2	93,2	8	44,5	2	15,0	7	13,6
Plan Nacional	1	5,0	2	22,8			3	13,6
Unión Europea								
CC.AA.								
Otros (Nacional)								
Otros (Internacional)								
Investigación contratada (Pública)	1	88,2	6	21,7	2	15,0	4	
Investigación contratada (Privada)								

(1) Sólo figura la financiación afectada a la anualidad respectiva. Cuando no figura, es porque los proyectos, estando vigentes, no disponen de financiación en esa anualidad

RR.HH.	
Investigador	3
Investigador en formación	
Apoyo Científico y Técnico	7
Gestión	5
Total CSIC	15

TRANSFERENCIA DEL CONOCIMIENTO	Nº
Patentes solicitadas (prioritarias)	
Patentes internacionales PCT	
Contratos de licencia de explotación	
Empresas de base tecnológica creadas	

CONTRIBUCIÓN CIENTÍFICA	Nº
Artículos indexados (2)	5
Artículos no indexados	1
Libros	3
Capítulos de libros	17

(2) Se consideran artículos indexados aquellos recogidos en ISI o Scopus

CONGRESOS	Nº
Nacionales Comunicaciones	11
Nacionales Pósters	1
Internacionales Comunicaciones	9
Internacionales Pósters	

DIVULGACIÓN	Nº
Eventos	16
Materiales	1

FORMACIÓN	Nº
Tesis leídas	
Cursos de Postgrado (horas impartidas)	

PROYECTOS ⁽¹⁾	2017				2016			
	Nº Iniciados	miles €	Nº Vigentes	miles €	Nº Iniciados	miles €	Nº Vigentes	miles €
	5	298,6	18	29,0	7	159,9	22	239,3
Plan Nacional	1	76,6	6	29,0	2	90,2	7	227,7
Unión Europea								
CC.AA.							1	
Otros (Nacional)								
Otros (Internacional)								
Investigación contratada (Pública)	4	222,0	12		5	69,7	14	11,6
Investigación contratada (Privada)								

(1) Sólo figura la financiación afectada a la anualidad respectiva. Cuando no figura, es porque los proyectos, estando vigentes, no disponen de financiación en esa anualidad

RR.HH.	
Investigador	10
Investigador en formación	4
Apoyo Científico y Técnico	16
Gestión	6
Total CSIC	36

TRANSFERENCIA DEL CONOCIMIENTO	Nº
Patentes solicitadas (prioritarias)	
Patentes internacionales PCT	
Contratos de licencia de explotación	
Empresas de base tecnológica creadas	

CONTRIBUCIÓN CIENTÍFICA	Nº
Artículos indexados (2)	24
Artículos no indexados	12
Libros	3
Capítulos de libros	9

(2) Se consideran artículos indexados aquellos recogidos en ISI o Scopus

CONGRESOS	Nº
Nacionales Comunicaciones	30
Nacionales Pósters	3
Internacionales Comunicaciones	21
Internacionales Pósters	1

DIVULGACIÓN	Nº
Eventos	26
Materiales	34

FORMACIÓN	Nº
Tesis leídas	1
Cursos de Postgrado (horas impartidas)	4

PROYECTOS ⁽¹⁾	2017				2016			
	Nº Iniciados	miles €	Nº Vigentes	miles €	Nº Iniciados	miles €	Nº Vigentes	miles €
	4	25,5	20	135,9	13	111,6	14	131,5
Plan Nacional			13	128,9	6	26,3	8	113,8
Unión Europea	2		2		1	33,8	1	
CC.AA.			2	7,0	2	5,6		
Otros (Nacional)	1	16,0						
Otros (Internacional)							1	9,1
Investigación contratada (Pública)	1	9,5	3		3	45,9	4	8,6
Investigación contratada (Privada)					1			

(1) Sólo figura la financiación afectada a la anualidad respectiva. Cuando no figura, es porque los proyectos, estando vigentes, no disponen de financiación en esa anualidad

RR.HH.	
Investigador	21
Investigador en formación	3
Apoyo Científico y Técnico	5
Gestión	
Total CSIC	29

TRANSFERENCIA DEL CONOCIMIENTO	Nº
Patentes solicitadas (prioritarias)	
Patentes internacionales PCT	
Contratos de licencia de explotación	
Empresas de base tecnológica creadas	

CONTRIBUCIÓN CIENTÍFICA	Nº
Artículos indexados (2)	35
Artículos no indexados	10
Libros	8
Capítulos de libros	29

(2) Se consideran artículos indexados aquellos recogidos en ISI o Scopus

CONGRESOS	Nº
Nacionales Comunicaciones	57
Nacionales Pósters	
Internacionales Comunicaciones	73
Internacionales Pósters	1

DIVULGACIÓN	Nº
Eventos	69
Materiales	63

FORMACIÓN	Nº
Tesis leídas	6
Cursos de Postgrado (horas impartidas)	21

**IH**

DATOS DE INSTITUTOS Y CENTROS 2017

Instituto de Historia

• <http://www.ih.csic.es> • Centro Propio • Comunidad de Madrid



HUMANIDADES Y CIENCIAS SOCIALES

PROYECTOS ⁽¹⁾	2017				2016			
	Nº Iniciados	miles €	Nº Vigentes	miles €	Nº Iniciados	miles €	Nº Vigentes	miles €
	8	116,3	61	2.410,5	32	267,6	48	263,3
Plan Nacional	2	42,8	37	323,6	20	149,0	22	233
Unión Europea			2	1.980,4	1		2	
CC.AA.	1	20,2	2	9,3	1	7,2	1	17,3
Otros (Nacional)							2	
Otros (Internacional)			1	10,3	1			
Investigación contratada (Pública)	5	53,3	18	86,9	8	111,4	21	13,0
Investigación contratada (Privada)			1		1			

(1) Sólo figura la financiación afectada a la anualidad respectiva. Cuando no figura, es porque los proyectos, estando vigentes, no disponen de financiación en esa anualidad

RR.HH.	
Investigador	69
Investigador en formación	6
Apoyo Científico y Técnico	13
Gestión	1
Total CSIC	89

TRANSFERENCIA DEL CONOCIMIENTO	Nº
Patentes solicitadas (prioritarias)	
Patentes internacionales PCT	
Contratos de licencia de explotación	
Empresas de base tecnológica creadas	

CONTRIBUCIÓN CIENTÍFICA	Nº
Artículos indexados (2)	65
Artículos no indexados	30
Libros	28
Capítulos de libros	92

(2) Se consideran artículos indexados aquellos recogidos en ISI o Scopus

CONGRESOS	Nº
Nacionales Comunicaciones	85
Nacionales Pósters	
Internacionales Comunicaciones	145
Internacionales Pósters	16

DIVULGACIÓN	Nº
Eventos	118
Materiales	27

FORMACIÓN	Nº
Tesis leídas	21
Cursos de Postgrado (horas impartidas)	32

Programa
I D E A S

AVANCED GRANT:

1
por importe de:
1,98 M€



ILC

DATOS DE INSTITUTOS Y CENTROS 2017

Instituto de Lenguas y Culturas del Mediterráneo y Oriente Próximo

• <http://www.ilc.csic.es> • Centro Propio • Comunidad de Madrid



HUMANIDADES Y CIENCIAS SOCIALES

PROYECTOS ⁽¹⁾	2017				2016			
	Nº Iniciados	miles €	Nº Vigentes	miles €	Nº Iniciados	miles €	Nº Vigentes	miles €
	6	71,3	28	403,1	18	165,9	17	192
Plan Nacional	3	15,0	16	199,1	10	145,1	7	105,5
Unión Europea			2	158,1	1		1	
CC.AA.								
Otros (Nacional)	2	55,8			1	16,0		
Otros (Internacional)			3	45,9	1	4,5	2	86,5
Investigación contratada (Pública)			7		5	0,3	6	
Investigación contratada (Privada)	1	0,5					1	

(1) Sólo figura la financiación afectada a la anualidad respectiva. Cuando no figura, es porque los proyectos, estando vigentes, no disponen de financiación en esa anualidad

RR.HH.	
Investigador	33
Investigador en formación	
Apoyo Científico y Técnico	9
Gestión	2
Total CSIC	44

TRANSFERENCIA DEL CONOCIMIENTO	Nº
Patentes solicitadas (prioritarias)	
Patentes internacionales PCT	
Contratos de licencia de explotación	
Empresas de base tecnológica creadas	

CONTRIBUCIÓN CIENTÍFICA	Nº
Artículos indexados (2)	29
Artículos no indexados	9
Libros	12
Capítulos de libros	61

(2) Se consideran artículos indexados aquellos recogidos en ISI o Scopus

CONGRESOS	Nº
Nacionales Comunicaciones	56
Nacionales Pósters	
Internacionales Comunicaciones	103
Internacionales Pósters	3

DIVULGACIÓN	Nº
Eventos	44
Materiales	8

FORMACIÓN	Nº
Tesis leídas	8
Cursos de Postgrado (horas impartidas)	26

PROYECTOS ⁽¹⁾	2017				2016			
	Nº Iniciados	miles €	Nº Vigentes	miles €	Nº Iniciados	miles €	Nº Vigentes	miles €
	3	173,1	24	152,3	17	307,7	11	67,5
Plan Nacional			13	146,8	9	44,5	5	63,0
Unión Europea	1	170,1	1		1	234,5		
CC.AA.			3	5,5	3	10,2		
Otros (Nacional)							1	
Otros (Internacional)							1	4,5
Investigación contratada (Pública)	2	3,0	7		4	18,5	4	
Investigación contratada (Privada)								

(1) Sólo figura la financiación afectada a la anualidad respectiva. Cuando no figura, es porque los proyectos, estando vigentes, no disponen de financiación en esa anualidad

RR.HH.	
Investigador	24
Investigador en formación	5
Apoyo Científico y Técnico	1
Gestión	1
Total CSIC	31

TRANSFERENCIA DEL CONOCIMIENTO	Nº
Patentes solicitadas (prioritarias)	
Patentes internacionales PCT	
Contratos de licencia de explotación	
Empresas de base tecnológica creadas	

CONTRIBUCIÓN CIENTÍFICA	Nº
Artículos indexados (2)	16
Artículos no indexados	9
Libros	13
Capítulos de libros	35

(2) Se consideran artículos indexados aquellos recogidos en ISI o Scopus

CONGRESOS	Nº
Nacionales Comunicaciones	47
Nacionales Pósters	
Internacionales Comunicaciones	59
Internacionales Pósters	

DIVULGACIÓN	Nº
Eventos	30
Materiales	39

FORMACIÓN	Nº
Tesis leídas	10
Cursos de Postgrado (horas impartidas)	10

**IMF**

DATOS DE INSTITUTOS Y CENTROS 2017

Institución Mila y Fontanals• <http://www.imf.csic.es> • Centro Propio • Cataluña

HUMANIDADES Y CIENCIAS SOCIALES

PROYECTOS ⁽¹⁾	2017				2016			
	Nº Iniciados	miles €	Nº Vigentes	miles €	Nº Iniciados	miles €	Nº Vigentes	miles €
	10	1.153,8	28	133,3	13	174,7	27	280,6
Plan Nacional	4	26,2	13	100,0	10	174,7	7	57,1
Unión Europea	2	1.110,7					2	170,1
CC.AA.	1	15,0	1	4,7			1	4,6
Otros (Nacional)							1	
Otros (Internacional)			1	28,6	1		2	24,6
Investigación contratada (Pública)	3	1,9	13		2		14	24,2
Investigación contratada (Privada)								

(1) Sólo figura la financiación afectada a la anualidad respectiva. Cuando no figura, es porque los proyectos, estando vigentes, no disponen de financiación en esa anualidad

RR.HH.	
Investigador	24
Investigador en formación	3
Apoyo Científico y Técnico	10
Gestión	6
Total CSIC	43

TRANSFERENCIA DEL CONOCIMIENTO	Nº
Patentes solicitadas (prioritarias)	
Patentes internacionales PCT	
Contratos de licencia de explotación	
Empresas de base tecnológica creadas	


CONTRIBUCIÓN CIENTÍFICA	Nº
Artículos indexados (2)	65
Artículos no indexados	18
Libros	9
Capítulos de libros	65

(2) Se consideran artículos indexados aquellos recogidos en ISI o Scopus

CONGRESOS	Nº
Nacionales Comunicaciones	79
Nacionales Pósters	
Internacionales Comunicaciones	109
Internacionales Pósters	8

DIVULGACIÓN	Nº
Eventos	202
Materiales	82

FORMACIÓN	Nº
Tesis leídas	25
Cursos de Postgrado (horas impartidas)	33



STARTING GRANTS:

1

por importe total de:

0,95 M€

**incipit**Instituto de
Ciencias del
Patrimonio**INCIPIIT**

DATOS DE INSTITUTOS Y CENTROS 2017

Instituto de Ciencias del Patrimonio• <http://www.incipit.csic.es> • Centro Propio • Galicia

HUMANIDADES Y CIENCIAS SOCIALES

PROYECTOS ⁽¹⁾	2017				2016			
	Nº Iniciados	miles €	Nº Vigentes	miles €	Nº Iniciados	miles €	Nº Vigentes	miles €
	1	10,4	12	413,2	4	719,5	10	78,5
Plan Nacional			1	23,8			3	78,5
Unión Europea			3		1	672,3	2	
CC.AA.			2	69,8	2	36,2		
Otros (Nacional)	1	10,4					1	
Otros (Internacional)			2	319,6			1	
Investigación contratada (Pública)			3		1	11,0	2	
Investigación contratada (Privada)			1				1	

(1) Sólo figura la financiación afectada a la anualidad respectiva. Cuando no figura, es porque los proyectos, estando vigentes, no disponen de financiación en esa anualidad

RR.HH.	
Investigador	15
Investigador en formación	5
Apoyo Científico y Técnico	13
Gestión	
Total CSIC	33

TRANSFERENCIA DEL CONOCIMIENTO	Nº
Patentes solicitadas (prioritarias)	
Patentes internacionales PCT	
Contratos de licencia de explotación	
Empresas de base tecnológica creadas	

CONTRIBUCIÓN CIENTÍFICA	Nº
Artículos indexados (2)	29
Artículos no indexados	22
Libros	6
Capítulos de libros	20

(2) Se consideran artículos indexados aquellos recogidos en ISI o Scopus

CONGRESOS	Nº
Nacionales Comunicaciones	14
Nacionales Pósters	1
Internacionales Comunicaciones	69
Internacionales Pósters	7

DIVULGACIÓN	Nº
Eventos	69
Materiales	17

FORMACIÓN	Nº
Tesis leídas	9
Cursos de Postgrado (horas impartidas)	25

PROYECTOS ⁽¹⁾	2017				2016			
	Nº Iniciados	miles €	Nº Vigentes	miles €	Nº Iniciados	miles €	Nº Vigentes	miles €
	8	45,8	27	470,7	23	501,8	15	384,7
Plan Nacional	1	5,0	7	133,4	3	100,7	5	120,1
Unión Europea			2				2	
CC.AA.			1	16,6	3	26,7	1	
Otros (Nacional)			7	135,5	6	58,8	2	80,5
Otros (Internacional)	3	18,5	6	71,0	8	261,2		
Investigación contratada (Pública)	3	20,4	3	41,0	3	54,4	3	80,6
Investigación contratada (Privada)	1	1,9	1	73,2			2	103,5

(1) Sólo figura la financiación afectada a la anualidad respectiva. Cuando no figura, es porque los proyectos, estando vigentes, no disponen de financiación en esa anualidad

RR.HH.	
Investigador	15
Investigador en formación	2
Apoyo Científico y Técnico	2
Gestión	4
Total CSIC	23
Personal no CSIC Centros Mixtos*	13
* De este personal, son investigadores 11	

TRANSFERENCIA DEL CONOCIMIENTO	Nº
Patentes solicitadas (prioritarias)	
Patentes internacionales PCT	
Contratos de licencia de explotación	
Empresas de base tecnológica creadas	

CONTRIBUCIÓN CIENTÍFICA	Nº
Artículos indexados (2)	54
Artículos no indexados	14
Libros	5
Capítulos de libros	15

(2) Se consideran artículos indexados aquellos recogidos en ISI o Scopus

CONGRESOS	Nº
Nacionales Comunicaciones	14
Nacionales Pósters	12
Internacionales Comunicaciones	36
Internacionales Pósters	6

DIVULGACIÓN	Nº
Eventos	28
Materiales	8

FORMACIÓN	Nº
Tesis leídas	6
Cursos de Postgrado (horas impartidas)	31

PROYECTOS ⁽¹⁾	2017				2016			
	Nº Iniciados	miles €	Nº Vigentes	miles €	Nº Iniciados	miles €	Nº Vigentes	miles €
	8	383,7	17	99,2	10	59,4	16	64,0
Plan Nacional	2	82,9	7	72,7	3	13,6	6	60,0
Unión Europea	1	193,6	1				1	
CC.AA.			1	13,3	1	13,3		
Otros (Nacional)							1	
Otros (Internacional)	2	61,1						
Investigación contratada (Pública)	3	46,1	8	13,2	6	32,5	8	4,0
Investigación contratada (Privada)								

(1) Sólo figura la financiación afectada a la anualidad respectiva. Cuando no figura, es porque los proyectos, estando vigentes, no disponen de financiación en esa anualidad

RR.HH.	
Investigador	21
Investigador en formación	1
Apoyo Científico y Técnico	4
Gestión	
Total CSIC	26

TRANSFERENCIA DEL CONOCIMIENTO	Nº
Patentes solicitadas (prioritarias)	
Patentes internacionales PCT	
Contratos de licencia de explotación	
Empresas de base tecnológica creadas	

CONTRIBUCIÓN CIENTÍFICA	Nº
Artículos indexados (2)	45
Artículos no indexados	10
Libros	6
Capítulos de libros	9

(2) Se consideran artículos indexados aquellos recogidos en ISI o Scopus

CONGRESOS	Nº
Nacionales Comunicaciones	16
Nacionales Pósters	
Internacionales Comunicaciones	26
Internacionales Pósters	

DIVULGACIÓN	Nº
Eventos	20
Materiales	43

FORMACIÓN	Nº
Tesis leídas	5
Cursos de Postgrado (horas impartidas)	3

Biología y Biomedicina



Biología estructural, biotecnología, bases moleculares y celulares del cáncer, biología del desarrollo, biología de plantas, fisiopatología, genética y genómica funcional, microbiología, virología, inmunología y neurobiología.

2

19 Institutos | 7 propios
12 mixtos

Centros de Servicio 1

Personal: Científico: 613
Técnico/Apoyo: 1.550
Gestión/Administración: 174

Gasto: 127,1 M€

Proyectos y Acciones de investigación vigentes: 691 nacionales e internacionales, con una financiación total de 172,9 M€

Transferencia del Conocimiento: 956 contratos y convenios vigentes con empresas e instituciones, con una financiación (anualidad) de 0,6 M€

Producción Científica: 2.334 artículos indexados y 42 no indexados.
12 libros. 223 tesis. 29 patentes de prioridad



CSIC
CONSEJO SUPERIOR DE INVESTIGACIONES CIENTÍFICAS



PROYECTOS ⁽¹⁾	2017				2016			
	Nº Iniciados	miles €	Nº Vigentes	miles €	Nº Iniciados	miles €	Nº Vigentes	miles €
	5	2.907,2	32	215,9	18	2.398,5	24	591,2
Plan Nacional	2	505,0	16	144,5	8	1.883,3	8	150,9
Unión Europea	1	2.351,8	3				4	316,2
CC.AA.			2				2	
Otros (Nacional)	1	42,4	4	33,6	4	485,4	6	108,6
Otros (Internacional)			2	5,7	1	5,7	1	
Investigación contratada (Pública)	1	8,0	3	12,0	3	12	2	7,3
Investigación contratada (Privada)			2	20,1	2	12,1	1	8,2

(1) Sólo figura la financiación afectada a la anualidad respectiva. Cuando no figura, es porque los proyectos, estando vigentes, no disponen de financiación en esa anualidad

RR.HH.	
Investigador	15
Investigador en formación	10
Apoyo Científico y Técnico	27
Gestión	
Total CSIC	52
Personal no CSIC Centros Mixtos*	56
* De este personal, son investigadores 21	

TRANSFERENCIA DEL CONOCIMIENTO	Nº
Patentes solicitadas (prioritarias)	
Patentes internacionales PCT	
Contratos de licencia de explotación	
Empresas de base tecnológica creadas	

CONTRIBUCIÓN CIENTÍFICA	Nº
Artículos indexados (2)	56
Artículos no indexados	1
Libros	
Capítulos de libros	2

(2) Se consideran artículos indexados aquellos recogidos en ISI o Scopus

CONGRESOS	Nº
Nacionales Comunicaciones	7
Nacionales Pósters	2
Internacionales Comunicaciones	20
Internacionales Pósters	11

DIVULGACIÓN	Nº
Eventos	6
Materiales	1

FORMACIÓN	Nº
Tesis leídas	13
Cursos de Postgrado (horas impartidas)	7



CONVOCATORIA 2016
**EXCELENCIA
MARÍA
DE MAEZTU**



Programa
I D E A S

ADVANCED GRANT:

1
por importe total de:
2,35 M€

PROYECTOS ⁽¹⁾	2017				2016			
	Nº Iniciados	miles €	Nº Vigentes	miles €	Nº Iniciados	miles €	Nº Vigentes	miles €
	3	121,1	61	751,0	21	2.307,6	58	688,8
Plan Nacional			12	174,5	7	1.272,6	6	119,5
Unión Europea			4				5	
CC.AA.			12	49,9	2		14	100,0
Otros (Nacional)	3	121,1	19	424,2	9	1.035,0	19	365,5
Otros (Internacional)			3	74,6			4	69,5
Investigación contratada (Pública)			9	27,8	3		7	34,3
Investigación contratada (Privada)			2				3	

(1) Sólo figura la financiación afectada a la anualidad respectiva. Cuando no figura, es porque los proyectos, estando vigentes, no disponen de financiación en esa anualidad

RR.HH.	
Investigador	16
Investigador en formación	13
Apoyo Científico y Técnico	22
Gestión	2
Total CSIC	53
Personal no CSIC Centros Mixtos*	123
* De este personal, son investigadores	23

TRANSFERENCIA DEL CONOCIMIENTO	Nº
Patentes solicitadas (prioritarias)	
Patentes internacionales PCT	
Contratos de licencia de explotación	
Empresas de base tecnológica creadas	


CONTRIBUCIÓN CIENTÍFICA	Nº
Artículos indexados (2)	51
Artículos no indexados	
Libros	1
Capítulos de libros	2

(2) Se consideran artículos indexados aquellos recogidos en ISI o Scopus

CONGRESOS	Nº
Nacionales Comunicaciones	10
Nacionales Pósters	1
Internacionales Comunicaciones	16
Internacionales Pósters	13

DIVULGACIÓN	Nº
Eventos	11
Materiales	2

FORMACIÓN	Nº
Tesis leídas	25
Cursos de Postgrado (horas impartidas)	2



CONSOLIDATOR GRANT:

1
por importe de:
2 M€

PROYECTOS⁽¹⁾	2017				2016			
	Nº Iniciados	miles €	Nº Vigentes	miles €	Nº Iniciados	miles €	Nº Vigentes	miles €
	26	1.055,8	234	7.465,2	43	3.746,9	73	1.679,4
Plan Nacional	7	166,6	77	3.617,3	13	1.226,2	3	111,3
Unión Europea	2	490,2	14	2.157,7	2	1.184,0	7	
CC.AA.			6	96,8			2	
Otros (Nacional)	8	363,7	36	1.563,4	24	1.333,7	26	1.478,3
Otros (Internacional)			3				3	89,8
Investigación contratada (Pública)	7	30,0	73	30,0	3		28	
Investigación contratada (Privada)	2	5,3	25		1	3,0	4	

(1) Sólo figura la financiación afectada a la anualidad respectiva. Cuando no figura, es porque los proyectos, estando vigentes, no disponen de financiación en esa anualidad

RR.HH.	
Investigador	76
Investigador en formación	39
Apoyo Científico y Técnico	169
Gestión	25
Total CSIC	309
Personal no CSIC Centros Mixtos*	172
* De este personal, son investigadores	54

TRANSFERENCIA DEL CONOCIMIENTO	Nº
Patentes solicitadas (prioritarias)	4
Patentes internacionales PCT	
Contratos de licencia de explotación	
Empresas de base tecnológica creadas	


CONTRIBUCIÓN CIENTÍFICA	Nº
Artículos indexados (2)	236
Artículos no indexados	2
Libros	1
Capítulos de libros	9

(2) Se consideran artículos indexados aquellos recogidos en ISI o Scopus

CONGRESOS	Nº
Nacionales Comunicaciones	21
Nacionales Pósters	15
Internacionales Comunicaciones	22
Internacionales Pósters	18

DIVULGACIÓN	Nº
Eventos	46
Materiales	14

FORMACIÓN	Nº
Tesis leídas	31
Cursos de Postgrado (horas impartidas)	50


AVANCED GRANT:

1
por importe de:
2,49 M€

PROYECTOS ⁽¹⁾	2017				2016			
	Nº Iniciados	miles €	Nº Vigentes	miles €	Nº Iniciados	miles €	Nº Vigentes	miles €
	81	1.929,0	322	3.747,5	101	3.547,0	328	4.069,3
Plan Nacional	8	226,2	91	3.243,1	47	2.198,7	79	2.957,7
Unión Europea	5	1.249,0	9		2	1.050,7	11	399,6
CC.AA.			4	110,1			17	135,9
Otros (Nacional)			2	77,7			2	71,7
Otros (Internacional)	5	174,2	4	19,3	1	6,0	7	44,9
Investigación contratada (Pública)	44	35,3	121		24	19,6	129	9,7
Investigación contratada (Privada)	19	244,3	91	297,3	27	272	83	449,8

(1) Sólo figura la financiación afectada a la anualidad respectiva. Cuando no figura, es porque los proyectos, estando vigentes, no disponen de financiación en esa anualidad

RR.HH.	
Investigador	104
Investigador en formación	42
Apoyo Científico y Técnico	174
Gestión	34
Total CSIC	354

TRANSFERENCIA DEL CONOCIMIENTO	Nº
Patentes solicitadas (prioritarias)	6
Patentes internacionales PCT	3
Contratos de licencia de explotación	
Empresas de base tecnológica creadas	

CONTRIBUCIÓN CIENTÍFICA	Nº
Artículos indexados (2)	258
Artículos no indexados	5
Libros	2
Capítulos de libros	14

(2) Se consideran artículos indexados aquellos recogidos en ISI o Scopus

CONGRESOS	Nº
Nacionales Comunicaciones	34
Nacionales Pósters	13
Internacionales Comunicaciones	38
Internacionales Pósters	25

DIVULGACIÓN	Nº
Eventos	19
Materiales	4

FORMACIÓN	Nº
Tesis leídas	51
Cursos de Postgrado (horas impartidas)	53

PROYECTOS⁽¹⁾	2017				2016			
	Nº Iniciados	miles €	Nº Vigentes	miles €	Nº Iniciados	miles €	Nº Vigentes	miles €
	60	605,5	311	8.906,8	87	5.830,7	321	7.615,8
Plan Nacional	15	308,6	102	5.455,3	37	3.183,6	88	5.441,6
Unión Europea	2		22	2.498,3	7	2.065,1	20	1.295,2
CC.AA.			4	133,0			20	129,9
Otros (Nacional)	1	12,0	2	72,7			2	78,1
Otros (Internacional)	3	65,6	11	91,8	5	352,8	17	107,5
Investigación contratada (Pública)	21	114,1	101	160,3	16	116,5	105	171,9
Investigación contratada (Privada)	18	105,2	69	495,4	22	112,7	69	391,6

(1) Sólo figura la financiación afectada a la anualidad respectiva. Cuando no figura, es porque los proyectos, estando vigentes, no disponen de financiación en esa anualidad

RR.HH.	
Investigador	122
Investigador en formación	86
Apoyo Científico y Técnico	261
Gestión	26
Total CSIC	495

TRANSFERENCIA DEL CONOCIMIENTO	Nº
Patentes solicitadas (prioritarias)	4
Patentes internacionales PCT	1
Contratos de licencia de explotación	3
Empresas de base tecnológica creadas	

CONTRIBUCIÓN CIENTÍFICA	Nº
Artículos indexados (2)	280
Artículos no indexados	2
Libros	1
Capítulos de libros	10

(2) Se consideran artículos indexados aquellos recogidos en ISI o Scopus

CONGRESOS	Nº
Nacionales Comunicaciones	51
Nacionales Pósters	11
Internacionales Comunicaciones	71
Internacionales Pósters	50

DIVULGACIÓN	Nº
Eventos	41
Materiales	7

FORMACIÓN	Nº
Tesis leídas	51
Cursos de Postgrado (horas impartidas)	50


CONVOCATORIA 2013
EXCELENCIA SEVERO OCHOA

Programa I D E A S
STARTING GRANTS:

1
por importe total de:
1,10 M€

CONSOLIDATOR GRANT:

1
por importe de:
1,89 M€

ADVANCED GRANT:

1
por importe de:
2,42 M€

PROYECTOS⁽¹⁾	2017				2016			
	Nº Iniciados	miles €	Nº Vigentes	miles €	Nº Iniciados	miles €	Nº Vigentes	miles €
	12	224,5	40	1.453,6	12	712,5	40	2.051,0
Plan Nacional	1	71,4	4	218,5	2	348,1	3	96,8
Unión Europea			1				2	538,8
CC.AA.	3	90,8	4		3	41,1	1	28,5
Otros (Nacional)	1	31,3	13	361,8	4	307,3	14	539,1
Otros (Internacional)	1	0,9						
Investigación contratada (Pública)	5	16,2	14	824,5	1	16,0	15	790,9
Investigación contratada (Privada)	1	13,9	4	48,8	2		5	56,9

(1) Sólo figura la financiación afectada a la anualidad respectiva. Cuando no figura, es porque los proyectos, estando vigentes, no disponen de financiación en esa anualidad

RR.HH.	
Investigador	7
Investigador en formación	2
Apoyo Científico y Técnico	9
Gestión	2
Total CSIC	20
Personal no CSIC Centros Mixtos*	24
* De este personal, son investigadores	13

TRANSFERENCIA DEL CONOCIMIENTO	Nº
Patentes solicitadas (prioritarias)	1
Patentes internacionales PCT	
Contratos de licencia de explotación	
Empresas de base tecnológica creadas	

CONTRIBUCIÓN CIENTÍFICA	Nº
Artículos indexados (2)	44
Artículos no indexados	1
Libros	
Capítulos de libros	2

(2) Se consideran artículos indexados aquellos recogidos en ISI o Scopus

CONGRESOS	Nº
Nacionales Comunicaciones	4
Nacionales Pósters	5
Internacionales Comunicaciones	5
Internacionales Pósters	9

DIVULGACIÓN	Nº
Eventos	3
Materiales	4

FORMACIÓN	Nº
Tesis leídas	18
Cursos de Postgrado (horas impartidas)	18



PROYECTOS ⁽¹⁾	2017				2016			
	Nº Iniciados	miles €	Nº Vigentes	miles €	Nº Iniciados	miles €	Nº Vigentes	miles €
	2	5,0	35	855,8	16	855,1	28	767,3
Plan Nacional	1	5,0	1	18,5	1	123,1		
Unión Europea								
CC.AA.			10	403,9	3	116,9	9	432,6
Otros (Nacional)			13	433,4	9	607,6	9	334,7
Otros (Internacional)								
Investigación contratada (Pública)			7		2		5	
Investigación contratada (Privada)	1		4		1	7,5	5	

(1) Sólo figura la financiación afectada a la anualidad respectiva. Cuando no figura, es porque los proyectos, estando vigentes, no disponen de financiación en esa anualidad

RR.HH.	
Investigador	5
Investigador en formación	
Apoyo Científico y Técnico	1
Gestión	2
Total CSIC	8
Personal no CSIC Centros Mixtos*	21
* De este personal, son investigadores	12

TRANSFERENCIA DEL CONOCIMIENTO	Nº
Patentes solicitadas (prioritarias)	
Patentes internacionales PCT	
Contratos de licencia de explotación	
Empresas de base tecnológica creadas	

CONTRIBUCIÓN CIENTÍFICA	Nº
Artículos indexados (2)	46
Artículos no indexados	
Libros	
Capítulos de libros	

(2) Se consideran artículos indexados aquellos recogidos en ISI o Scopus

CONGRESOS	Nº
Nacionales Comunicaciones	
Nacionales Pósters	1
Internacionales Comunicaciones	2
Internacionales Pósters	4

DIVULGACIÓN	Nº
Eventos	2
Materiales	

FORMACIÓN	Nº
Tesis leídas	13
Cursos de Postgrado (horas impartidas)	

PROYECTOS⁽¹⁾	2017				2016			
	Nº Iniciados	miles €	Nº Vigentes	miles €	Nº Iniciados	miles €	Nº Vigentes	miles €
	10	319,0	33	880,4	15	1.072,0	31	766,5
Plan Nacional	1	5,0	12	467,1	5	578,3	10	375,1
Unión Europea			3	133,3	1	133,3	2	
CC.AA.	4	151,1	1	2,0	1	2,0	1	12,7
Otros (Nacional)	4	162,9	4	198,7	2	279,1	8	378,7
Otros (Internacional)			2	79,3	1	79,3	2	
Investigación contratada (Pública)	1		4		3		3	
Investigación contratada (Privada)			7		2		5	

(1) Sólo figura la financiación afectada a la anualidad respectiva. Cuando no figura, es porque los proyectos, estando vigentes, no disponen de financiación en esa anualidad

RR.HH.	
Investigador	14
Investigador en formación	11
Apoyo Científico y Técnico	36
Gestión	4
Total CSIC	65
Personal no CSIC Centros Mixtos*	10
* De este personal, son investigadores 10	

TRANSFERENCIA DEL CONOCIMIENTO	Nº
Patentes solicitadas (prioritarias)	
Patentes internacionales PCT	
Contratos de licencia de explotación	
Empresas de base tecnológica creadas	

CONTRIBUCIÓN CIENTÍFICA	Nº
Artículos indexados (2)	35
Artículos no indexados	2
Libros	
Capítulos de libros	1

(2) Se consideran artículos indexados aquellos recogidos en ISI o Scopus

CONGRESOS	Nº
Nacionales Comunicaciones	25
Nacionales Pósters	6
Internacionales Comunicaciones	8
Internacionales Pósters	1

DIVULGACIÓN	Nº
Eventos	3
Materiales	

FORMACIÓN	Nº
Tesis leídas	23
Cursos de Postgrado (horas impartidas)	6

PROYECTOS ⁽¹⁾	2017				2016			
	Nº Iniciados	miles €	Nº Vigentes	miles €	Nº Iniciados	miles €	Nº Vigentes	miles €
	2	89,3	31	469,2	16	969,6	27	1.150,6
Plan Nacional	1	31,3	7	116,2	5	422,9	5	320,0
Unión Europea			1				1	75,0
CC.AA.	1	58,0	2	115,4	2	6,1	2	21,3
Otros (Nacional)			7	203,1	4	392,3	6	249,8
Otros (Internacional)								
Investigación contratada (Pública)			9		3	136,8	9	471,9
Investigación contratada (Privada)			5	34,5	2	11,5	4	12,6

(1) Sólo figura la financiación afectada a la anualidad respectiva. Cuando no figura, es porque los proyectos, estando vigentes, no disponen de financiación en esa anualidad

RR.HH.	
Investigador	12
Investigador en formación	7
Apoyo Científico y Técnico	23
Gestión	5
Total CSIC	47
Personal no CSIC Centros Mixtos*	14
* De este personal, son investigadores	10

TRANSFERENCIA DEL CONOCIMIENTO	Nº
Patentes solicitadas (prioritarias)	
Patentes internacionales PCT	
Contratos de licencia de explotación	
Empresas de base tecnológica creadas	

CONTRIBUCIÓN CIENTÍFICA	Nº
Artículos indexados (2)	38
Artículos no indexados	
Libros	
Capítulos de libros	

(2) Se consideran artículos indexados aquellos recogidos en ISI o Scopus

CONGRESOS	Nº
Nacionales Comunicaciones	1
Nacionales Pósters	5
Internacionales Comunicaciones	5
Internacionales Pósters	2

DIVULGACIÓN	Nº
Eventos	4
Materiales	

FORMACIÓN	Nº
Tesis leídas	3
Cursos de Postgrado (horas impartidas)	6

PROYECTOS ⁽¹⁾	2017				2016			
	Nº Iniciados	miles €	Nº Vigentes	miles €	Nº Iniciados	miles €	Nº Vigentes	miles €
	19	127,8	266	764,6	95	1.063,0	380	6.063,0
Plan Nacional	1	5,0	3	85,4	3	347,3		
Unión Europea	1		31	37,8	1		34	1.883,0
CC.AA.			61	125,0	13	52,0	92	1.500,0
Otros (Nacional)	17	122,8	150	516,4	69	636,9	236	2.447,5
Otros (Internacional)			15		8	26,8	13	232,5
Investigación contratada (Pública)			4		1		3	
Investigación contratada (Privada)			2				2	

(1) Sólo figura la financiación afectada a la anualidad respectiva. Cuando no figura, es porque los proyectos, estando vigentes, no disponen de financiación en esa anualidad

RR.HH.	
Investigador	7
Investigador en formación	4
Apoyo Científico y Técnico	7
Gestión	1
Total CSIC	19
Personal no CSIC Centros Mixtos*	433
* De este personal, son investigadores	27

TRANSFERENCIA DEL CONOCIMIENTO	Nº
Patentes solicitadas (prioritarias)	3
Patentes internacionales PCT	2
Contratos de licencia de explotación	
Empresas de base tecnológica creadas	

CONTRIBUCIÓN CIENTÍFICA	Nº
Artículos indexados (2)	589
Artículos no indexados	16
Libros	1
Capítulos de libros	1

(2) Se consideran artículos indexados aquellos recogidos en ISI o Scopus

CONGRESOS	Nº
Nacionales Comunicaciones	38
Nacionales Pósters	2
Internacionales Comunicaciones	21
Internacionales Pósters	5

DIVULGACIÓN	Nº
Eventos	71
Materiales	

FORMACIÓN	Nº
Tesis leídas	33
Cursos de Postgrado (horas impartidas)	42

PROYECTOS ⁽¹⁾	2017				2016			
	Nº Iniciados	miles €	Nº Vigentes	miles €	Nº Iniciados	miles €	Nº Vigentes	miles €
	11	69,1	72	1.885,0	31	1.657,4	52	1.406,9
Plan Nacional	2	10,0	33	1.778,9	17	1.585,0	18	1.232,5
Unión Europea			1				3	
CC.AA.			4				4	
Otros (Nacional)			2	53,1			2	94,4
Otros (Internacional)			2	21,5	2	21,5		
Investigación contratada (Pública)	5		18		5		18	80,0
Investigación contratada (Privada)	4	59,1	12	31,5	7	50,9	7	

(1) Sólo figura la financiación afectada a la anualidad respectiva. Cuando no figura, es porque los proyectos, estando vigentes, no disponen de financiación en esa anualidad

RR.HH.	
Investigador	34
Investigador en formación	31
Apoyo Científico y Técnico	68
Gestión	6
Total CSIC	139

TRANSFERENCIA DEL CONOCIMIENTO	Nº
Patentes solicitadas (prioritarias)	
Patentes internacionales PCT	
Contratos de licencia de explotación	1
Empresas de base tecnológica creadas	

CONTRIBUCIÓN CIENTÍFICA	Nº
Artículos indexados (2)	71
Artículos no indexados	2
Libros	
Capítulos de libros	1

(2) Se consideran artículos indexados aquellos recogidos en ISI o Scopus

CONGRESOS	Nº
Nacionales Comunicaciones	2
Nacionales Pósters	1
Internacionales Comunicaciones	15
Internacionales Pósters	2

DIVULGACIÓN	Nº
Eventos	
Materiales	

FORMACIÓN	Nº
Tesis leídas	14
Cursos de Postgrado (horas impartidas)	8



CONVOCATORIA 2015

**EXCELENCIA
MARÍA
DE MAEZTU**

PROYECTOS ⁽¹⁾	2017				2016			
	Nº Iniciados	miles €	Nº Vigentes	miles €	Nº Iniciados	miles €	Nº Vigentes	miles €
	3	55,0	44	1.181,0	27	1.385,0	28	716,3
Plan Nacional	1	5,0	10	267,2	5	886,3	5	263,6
Unión Europea							1	
CC.AA.			7	365,9	8	24,4		
Otros (Nacional)			10	479,7	12	474,3	7	182,2
Otros (Internacional)			2				2	70,2
Investigación contratada (Pública)	1	50,0	9	18,2	1		8	30,3
Investigación contratada (Privada)	1		6	50,0	1		5	170,0

(1) Sólo figura la financiación afectada a la anualidad respectiva. Cuando no figura, es porque los proyectos, estando vigentes, no disponen de financiación en esa anualidad

RR.HH.	
Investigador	13
Investigador en formación	18
Apoyo Científico y Técnico	14
Gestión	2
Total CSIC	47
Personal no CSIC Centros Mixtos*	14
* De este personal, son investigadores	12

TRANSFERENCIA DEL CONOCIMIENTO	Nº
Patentes solicitadas (prioritarias)	
Patentes internacionales PCT	
Contratos de licencia de explotación	1
Empresas de base tecnológica creadas	

CONTRIBUCIÓN CIENTÍFICA	Nº
Artículos indexados (2)	115
Artículos no indexados	
Libros	
Capítulos de libros	6

(2) Se consideran artículos indexados aquellos recogidos en ISI o Scopus

CONGRESOS	Nº
Nacionales Comunicaciones	
Nacionales Pósters	3
Internacionales Comunicaciones	1
Internacionales Pósters	5

DIVULGACIÓN	Nº
Eventos	
Materiales	

FORMACIÓN	Nº
Tesis leídas	16
Cursos de Postgrado (horas impartidas)	11

PROYECTOS⁽¹⁾	2017				2016			
	Nº Iniciados	miles €	Nº Vigentes	miles €	Nº Iniciados	miles €	Nº Vigentes	miles €
	21	341,8	79	717,1	26	954,5	58	1.679,3
Plan Nacional	4	114,2	20	596,0	11	835,1	9	389,9
Unión Europea	1		3				3	1.275,9
CC.AA.			1	54,0	1	53,4		
Otros (Nacional)			1		1	40,0		
Otros (Internacional)	2	91,6	1	58,1			3	5,0
Investigación contratada (Pública)	9	99,7	37		9		28	
Investigación contratada (Privada)	5	36,3	16	9,0	4	26,0	15	8,5

(1) Sólo figura la financiación afectada a la anualidad respectiva. Cuando no figura, es porque los proyectos, estando vigentes, no disponen de financiación en esa anualidad

RR.HH.	
Investigador	17
Investigador en formación	12
Apoyo Científico y Técnico	37
Gestión	4
Total CSIC	70

TRANSFERENCIA DEL CONOCIMIENTO	Nº
Patentes solicitadas (prioritarias)	
Patentes internacionales PCT	
Contratos de licencia de explotación	
Empresas de base tecnológica creadas	


CONTRIBUCIÓN CIENTÍFICA	Nº
Artículos indexados (2)	57
Artículos no indexados	1
Libros	1
Capítulos de libros	3

(2) Se consideran artículos indexados aquellos recogidos en ISI o Scopus

CONGRESOS	Nº
Nacionales Comunicaciones	32
Nacionales Pósters	15
Internacionales Comunicaciones	31
Internacionales Pósters	26

DIVULGACIÓN	Nº
Eventos	4
Materiales	

FORMACIÓN	Nº
Tesis leídas	14
Cursos de Postgrado (horas impartidas)	9



STARTING GRANTS:

2
por importe total de:
3,2 M€

PROYECTOS ⁽¹⁾	2017				2016			
	Nº Iniciados	miles €	Nº Vigentes	miles €	Nº Iniciados	miles €	Nº Vigentes	miles €
	32	487,5	113	1.387,1	47	2.275,3	96	2.183,3
Plan Nacional	7	202,8	39	1.016,6	24	1.593,1	25	1.448,2
Unión Europea	3		3		1	203,8	4	383,8
CC.AA.							5	
Otros (Nacional)	1	31,8	2	30,8	1	38,5	1	31,3
Otros (Internacional)	1	8,5	9	250,8	3	322,1	7	239,4
Investigación contratada (Pública)	4		41		7		39	1,3
Investigación contratada (Privada)	16	244,4	19	88,9	11	117,8	15	79,3

(1) Sólo figura la financiación afectada a la anualidad respectiva. Cuando no figura, es porque los proyectos, estando vigentes, no disponen de financiación en esa anualidad

RR.HH.	
Investigador	37
Investigador en formación	20
Apoyo Científico y Técnico	74
Gestión	9
Total CSIC	140

TRANSFERENCIA DEL CONOCIMIENTO	Nº
Patentes solicitadas (prioritarias)	1
Patentes internacionales PCT	
Contratos de licencia de explotación	1
Empresas de base tecnológica creadas	

CONTRIBUCIÓN CIENTÍFICA	Nº
Artículos indexados (2)	112
Artículos no indexados	3
Libros	7
Capítulos de libros	3

(2) Se consideran artículos indexados aquellos recogidos en ISI o Scopus

CONGRESOS	Nº
Nacionales Comunicaciones	13
Nacionales Pósters	1
Internacionales Comunicaciones	21
Internacionales Pósters	5

DIVULGACIÓN	Nº
Eventos	18
Materiales	5

FORMACIÓN	Nº
Tesis leídas	21
Cursos de Postgrado (horas impartidas)	9

PROYECTOS ⁽¹⁾	2017				2016			
	Nº Iniciados	miles €	Nº Vigentes	miles €	Nº Iniciados	miles €	Nº Vigentes	miles €
	12	238,7	83	1.080,8	34	945,1	68	511,2
Plan Nacional	3	208,2	18	683,8	12	859,0	12	408,7
Unión Europea			3	261,4	2		1	
CC.AA.			1				5	9,0
Otros (Nacional)			1	25,0	1			
Otros (Internacional)			1	16,0			5	21,0
Investigación contratada (Pública)	2	21,4	34		11		25	0,6
Investigación contratada (Privada)	7	9,1	25	94,6	8	86,1	20	71,9

(1) Sólo figura la financiación afectada a la anualidad respectiva. Cuando no figura, es porque los proyectos, estando vigentes, no disponen de financiación en esa anualidad

RR.HH.	
Investigador	30
Investigador en formación	13
Apoyo Científico y Técnico	32
Gestión	8
Total CSIC	83

TRANSFERENCIA DEL CONOCIMIENTO	Nº
Patentes solicitadas (prioritarias)	1
Patentes internacionales PCT	1
Contratos de licencia de explotación	2
Empresas de base tecnológica creadas	

CONTRIBUCIÓN CIENTÍFICA	Nº
Artículos indexados (2)	81
Artículos no indexados	2
Libros	
Capítulos de libros	

(2) Se consideran artículos indexados aquellos recogidos en ISI o Scopus

CONGRESOS	Nº
Nacionales Comunicaciones	4
Nacionales Pósters	6
Internacionales Comunicaciones	12
Internacionales Pósters	21

DIVULGACIÓN	Nº
Eventos	10
Materiales	5

FORMACIÓN	Nº
Tesis leídas	14
Cursos de Postgrado (horas impartidas)	12



IIBM

DATOS DE INSTITUTOS Y CENTROS 2017

Instituto de Investigaciones Biomédicas Alberto Sols

• <http://www.iib.csic.es> • Centro Mixto • Comunidad de Madrid



BIOLOGÍA Y BIOMEDICINA

PROYECTOS ⁽¹⁾	2017				2016			
	Nº Iniciados	miles €	Nº Vigentes	miles €	Nº Iniciados	miles €	Nº Vigentes	miles €
	15	227,1	125	2.805,9	26	1.139,6	153	2.215,2
Plan Nacional	2	85,6	38	1.601,7	13	1.056,0	33	1.891,2
Unión Europea			3	991,5	1		5	
CC.AA.							16	
Otros (Nacional)			1	104,3			4	189,8
Otros (Internacional)	3	45,5	2	8,3	1	5,9	2	10,0
Investigación contratada (Pública)	5		58		7		70	
Investigación contratada (Privada)	5	96,0	23	100,1	4	77,7	23	124,2

(1) Sólo figura la financiación afectada a la anualidad respectiva. Cuando no figura, es porque los proyectos, estando vigentes, no disponen de financiación en esa anualidad

RR.HH.	
Investigador	45
Investigador en formación	23
Apoyo Científico y Técnico	75
Gestión	12
Total CSIC	155
Personal no CSIC Centros Mixtos*	43
* De este personal, son investigadores	25

TRANSFERENCIA DEL CONOCIMIENTO	Nº
Patentes solicitadas (prioritarias)	1
Patentes internacionales PCT	1
Contratos de licencia de explotación	1
Empresas de base tecnológica creadas	

CONTRIBUCIÓN CIENTÍFICA	Nº
Artículos indexados (2)	141
Artículos no indexados	5
Libros	
Capítulos de libros	2

(2) Se consideran artículos indexados aquellos recogidos en ISI o Scopus

CONGRESOS	Nº
Nacionales Comunicaciones	17
Nacionales Pósters	7
Internacionales Comunicaciones	25
Internacionales Pósters	20

DIVULGACIÓN	Nº
Eventos	18
Materiales	2

FORMACIÓN	Nº
Tesis leídas	42
Cursos de Postgrado (horas impartidas)	23



IN

DATOS DE INSTITUTOS Y CENTROS 2017

Instituto de Neurociencias

• <http://in.umh.es> • Centro Mixto • Comunidad Valenciana



BIOLOGÍA Y BIOMEDICINA

PROYECTOS ⁽¹⁾	2017				2016			
	Nº Iniciados	miles €	Nº Vigentes	miles €	Nº Iniciados	miles €	Nº Vigentes	miles €
	16	634,8	103	2.862,4	34	4.044,9	88	2.508,9
Plan Nacional	6	144,2	22	2.325,4	12	2.281,7	11	1.668,5
Unión Europea	1		8		1	397,7	7	448,3
CC.AA.	2	56,8	2	104,5	5	413,1	2	33,5
Otros (Nacional)			14	350,6	7	772,9	10	330,1
Otros (Internacional)	4	269,3	4				6	24,0
Investigación contratada (Pública)	3	164,5	43		7	97,6	44	4,5
Investigación contratada (Privada)			10	81,9	2	81,9	8	

(1) Sólo figura la financiación afectada a la anualidad respectiva. Cuando no figura, es porque los proyectos, estando vigentes, no disponen de financiación en esa anualidad

RR.HH.	
Investigador	35
Investigador en formación	37
Apoyo Científico y Técnico	66
Gestión	5
Total CSIC	143
Personal no CSIC Centros Mixtos*	64
* De este personal, son investigadores	16

TRANSFERENCIA DEL CONOCIMIENTO	Nº
Patentes solicitadas (prioritarias)	1
Patentes internacionales PCT	1
Contratos de licencia de explotación	
Empresas de base tecnológica creadas	

CONTRIBUCIÓN CIENTÍFICA	Nº
Artículos indexados (2)	86
Artículos no indexados	
Libros	
Capítulos de libros	4

(2) Se consideran artículos indexados aquellos recogidos en ISI o Scopus

CONGRESOS	Nº
Nacionales Comunicaciones	67
Nacionales Pósters	32
Internacionales Comunicaciones	46
Internacionales Pósters	40

DIVULGACIÓN	Nº
Eventos	132
Materiales	53

FORMACIÓN	Nº
Tesis leídas	29
Cursos de Postgrado (horas impartidas)	28



CONVOCATORIA 2013

EXCELENCIA SEVERO OCHOA



Programa I D E A S

STARTING GRANTS:

1
por importe total de:
1,02 M€

CONSOLIDATOR GRANT:

1
por importe de:
1 M€

ADVANCED GRANT:

1
por importe de:
1,62 M€

PROYECTOS⁽¹⁾	2017				2016			
	Nº Iniciados	miles €	Nº Vigentes	miles €	Nº Iniciados	miles €	Nº Vigentes	miles €
	13	345,4	118	825,8	45	2.525,9	92	1.104,6
Plan Nacional	7	228,2	30	486,0	17	2.454,5	19	664,6
Unión Europea			2				3	
CC.AA.			7				11	
Otros (Nacional)			1				1	
Otros (Internacional)	2	62,7	2	74,5			3	193,3
Investigación contratada (Pública)	2		44	227,1	15		32	227,1
Investigación contratada (Privada)	2	54,5	32	38,2	13	71,4	23	19,6

(1) Sólo figura la financiación afectada a la anualidad respectiva. Cuando no figura, es porque los proyectos, estando vigentes, no disponen de financiación en esa anualidad

RR.HH.	
Investigador	30
Investigador en formación	18
Apoyo Científico y Técnico	61
Gestión	14
Total CSIC	123

TRANSFERENCIA DEL CONOCIMIENTO	Nº
Patentes solicitadas (prioritarias)	
Patentes internacionales PCT	3
Contratos de licencia de explotación	
Empresas de base tecnológica creadas	

CONTRIBUCIÓN CIENTÍFICA	Nº
Artículos indexados (2)	69
Artículos no indexados	
Libros	
Capítulos de libros	2

(2) Se consideran artículos indexados aquellos recogidos en ISI o Scopus

CONGRESOS	Nº
Nacionales Comunicaciones	19
Nacionales Pósters	4
Internacionales Comunicaciones	20
Internacionales Pósters	27

DIVULGACIÓN	Nº
Eventos	53
Materiales	13

FORMACIÓN	Nº
Tesis leídas	26
Cursos de Postgrado (horas impartidas)	9



CSIC
CONSEJO SUPERIOR DE INVESTIGACIONES CIENTÍFICAS

3



Recursos Naturales

Biología de organismos y sistemas terrestres, ciencias de la tierra y la atmósfera, ciencias marinas y acuicultura y cambio global.

19 Institutos | 10 propios
9 mixtos

Centros
de Servicio | 1

Personal: Científico: 528
Técnico/Apoyo: 1.013
Gestión/Administración: 193

Gasto: 106,5 M€

Proyectos y Acciones de investigación vigentes: 483 nacionales e internacionales, con una financiación total de 89,3 M€

Transferencia del Conocimiento: 394 contratos y convenios vigentes con empresas e instituciones, con una financiación (anualidad) de 0,6 M€

Producción Científica: 2.546 artículos indexados y 67 no indexados.
32 libros. 112 tesis.

**CEAB**

DATOS DE INSTITUTOS Y CENTROS 2017

Centro de Estudios Avanzados de Blanes• <http://www.ceab.csic.es> • Centro Propio • Cataluña

RECURSOS NATURALES

PROYECTOS ⁽¹⁾	2017				2016			
	Nº Iniciados	miles €	Nº Vigentes	miles €	Nº Iniciados	miles €	Nº Vigentes	miles €
	8	149,4	49	585,6	23	1.438,2	43	606,3
Plan Nacional	2	73,8	18	270,1	6	295,6	19	527,7
Unión Europea	1		8	239,2	4	694,1	5	
CC.AA.			1				1	
Otros (Nacional)			1		1	12,0	1	
Otros (Internacional)			6	1,9	3	254,6	4	22,1
Investigación contratada (Pública)	3	28,8	9	55,3	6	114,1	6	
Investigación contratada (Privada)	2	46,8	6	19,1	3	67,8	7	56,5

(1) Sólo figura la financiación afectada a la anualidad respectiva. Cuando no figura, es porque los proyectos, estando vigentes, no disponen de financiación en esa anualidad

RR.HH.	
Investigador	23
Investigador en formación	10
Apoyo Científico y Técnico	45
Gestión	13
Total CSIC	91

TRANSFERENCIA DEL CONOCIMIENTO	Nº
Patentes solicitadas (prioritarias)	
Patentes internacionales PCT	
Contratos de licencia de explotación	
Empresas de base tecnológica creadas	

CONTRIBUCIÓN CIENTÍFICA	Nº
Artículos indexados (2)	120
Artículos no indexados	1
Libros	1
Capítulos de libros	11

(2) Se consideran artículos indexados aquellos recogidos en ISI o Scopus

CONGRESOS	Nº
Nacionales Comunicaciones	11
Nacionales Pósters	4
Internacionales Comunicaciones	68
Internacionales Pósters	42

DIVULGACIÓN	Nº
Eventos	111
Materiales	104

FORMACIÓN	Nº
Tesis leídas	16
Cursos de Postgrado (horas impartidas)	11

PROYECTOS ⁽¹⁾	2017				2016			
	Nº Iniciados	miles €	Nº Vigentes	miles €	Nº Iniciados	miles €	Nº Vigentes	miles €
	2	20,9	10	119,5	7	453,9	5	56,8
Plan Nacional			5	63,4	3	199,2	2	56,8
Unión Europea								
CC.AA.	1	20,9	1	45,8	2	48,1		
Otros (Nacional)			1	10,3	1	68,4	1	
Otros (Internacional)			1		1	138,2		
Investigación contratada (Pública)	1		2				2	
Investigación contratada (Privada)								

(1) Sólo figura la financiación afectada a la anualidad respectiva. Cuando no figura, es porque los proyectos, estando vigentes, no disponen de financiación en esa anualidad

RR.HH.	
Investigador	8
Investigador en formación	5
Apoyo Científico y Técnico	18
Gestión	3
Total CSIC	34
Personal no CSIC Centros Mixtos*	12
* De este personal, son investigadores	6

TRANSFERENCIA DEL CONOCIMIENTO	Nº
Patentes solicitadas (prioritarias)	
Patentes internacionales PCT	
Contratos de licencia de explotación	
Empresas de base tecnológica creadas	

CONTRIBUCIÓN CIENTÍFICA	Nº
Artículos indexados (2)	31
Artículos no indexados	
Libros	1
Capítulos de libros	

(2) Se consideran artículos indexados aquellos recogidos en ISI o Scopus

CONGRESOS	Nº
Nacionales Comunicaciones	1
Nacionales Pósters	
Internacionales Comunicaciones	4
Internacionales Pósters	8

DIVULGACIÓN	Nº
Eventos	
Materiales	

FORMACIÓN	Nº
Tesis leídas	
Cursos de Postgrado (horas impartidas)	2

PROYECTOS⁽¹⁾	2017				2016			
	Nº Iniciados	miles €	Nº Vigentes	miles €	Nº Iniciados	miles €	Nº Vigentes	miles €
	3	348,2	15	133,4	9	2.531,9	15	380,0
Plan Nacional								
Unión Europea			1				1	
CC.AA.								
Otros (Nacional)			3	48,3	2	336,0	9	380,0
Otros (Internacional)	3	348,2	11	85,1	7	2.195,9	5	
Investigación contratada (Pública)								
Investigación contratada (Privada)								

(1) Sólo figura la financiación afectada a la anualidad respectiva. Cuando no figura, es porque los proyectos, estando vigentes, no disponen de financiación en esa anualidad

RR.HH.	
Investigador	6
Investigador en formación	
Apoyo Científico y Técnico	
Gestión	
Total CSIC	6
Personal no CSIC Centros Mixtos*	11
* De este personal, son investigadores	3

TRANSFERENCIA DEL CONOCIMIENTO	Nº
Patentes solicitadas (prioritarias)	
Patentes internacionales PCT	
Contratos de licencia de explotación	
Empresas de base tecnológica creadas	

CONTRIBUCIÓN CIENTÍFICA	Nº
Artículos indexados (2)	185
Artículos no indexados	2
Libros	1
Capítulos de libros	2

(2) Se consideran artículos indexados aquellos recogidos en ISI o Scopus

CONGRESOS	Nº
Nacionales Comunicaciones	
Nacionales Pósters	
Internacionales Comunicaciones	7
Internacionales Pósters	1

DIVULGACIÓN	Nº
Eventos	1
Materiales	

FORMACIÓN	Nº
Tesis leídas	1
Cursos de Postgrado (horas impartidas)	2

PROYECTOS⁽¹⁾	2017				2016			
	Nº Iniciados	miles €	Nº Vigentes	miles €	Nº Iniciados	miles €	Nº Vigentes	miles €
	32	1.441,1	119	1.280,6	42	3.318,8	107	2.089,3
Plan Nacional	5	787,4	38	403,0	19	2.462,5	25	1.740,9
Unión Europea	1	247,9	11	328,2	4	409,3	8	
CC.AA.	3	100,0	6				9	
Otros (Nacional)			3		1	37,9	3	
Otros (Internacional)			9	98,5	1	3,0	8	28,0
Investigación contratada (Pública)	21	216,0	45	432,7	13	364,4	48	313,3
Investigación contratada (Privada)	2	89,8	7	18,2	4	41,7	6	7,1

(1) Sólo figura la financiación afectada a la anualidad respectiva. Cuando no figura, es porque los proyectos, estando vigentes, no disponen de financiación en esa anualidad

RR.HH.	
Investigador	56
Investigador en formación	47
Apoyo Científico y Técnico	108
Gestión	18
Total CSIC	229

TRANSFERENCIA DEL CONOCIMIENTO	Nº
Patentes solicitadas (prioritarias)	
Patentes internacionales PCT	1
Contratos de licencia de explotación	1
Empresas de base tecnológica creadas	

CONTRIBUCIÓN CIENTÍFICA	Nº
Artículos indexados (2)	331
Artículos no indexados	7
Libros	3
Capítulos de libros	11

(2) Se consideran artículos indexados aquellos recogidos en ISI o Scopus

CONGRESOS	Nº
Nacionales Comunicaciones	20
Nacionales Pósters	8
Internacionales Comunicaciones	117
Internacionales Pósters	63

DIVULGACIÓN	Nº
Eventos	59
Materiales	31

FORMACIÓN	Nº
Tesis leídas	32
Cursos de Postgrado (horas impartidas)	10



PROYECTOS ⁽¹⁾	2017				2016			
	Nº Iniciados	miles €	Nº Vigentes	miles €	Nº Iniciados	miles €	Nº Vigentes	miles €
	6	34,2	44	225,7	12	592,2	43	387,3
Plan Nacional	1	26,1	11	122,2	4	503,4	9	307,1
Unión Europea			1				2	
CC.AA.			1				3	
Otros (Nacional)			2	19,4			2	34,2
Otros (Internacional)			2	8,0	1	7,0	3	13,0
Investigación contratada (Pública)	4	8,1	19	47,4	5	73,6	17	
Investigación contratada (Privada)	1		8	28,7	2	8,2	7	33,0

(1) Sólo figura la financiación afectada a la anualidad respectiva. Cuando no figura, es porque los proyectos, estando vigentes, no disponen de financiación en esa anualidad

RR.HH.	
Investigador	19
Investigador en formación	5
Apoyo Científico y Técnico	30
Gestión	6
Total CSIC	60

TRANSFERENCIA DEL CONOCIMIENTO	Nº
Patentes solicitadas (prioritarias)	
Patentes internacionales PCT	
Contratos de licencia de explotación	
Empresas de base tecnológica creadas	

CONTRIBUCIÓN CIENTÍFICA	Nº
Artículos indexados (2)	59
Artículos no indexados	3
Libros	2
Capítulos de libros	3

(2) Se consideran artículos indexados aquellos recogidos en ISI o Scopus

CONGRESOS	Nº
Nacionales Comunicaciones	13
Nacionales Pósters	9
Internacionales Comunicaciones	11
Internacionales Pósters	10

DIVULGACIÓN	Nº
Eventos	29
Materiales	1

FORMACIÓN	Nº
Tesis leídas	3
Cursos de Postgrado (horas impartidas)	4

PROYECTOS⁽¹⁾	2017				2016			
	Nº Iniciados	miles €	Nº Vigentes	miles €	Nº Iniciados	miles €	Nº Vigentes	miles €
	6	133,0	39	319,9	13	1.015,5	34	334,6
Plan Nacional	2	99,5	17	236,5	6	578,3	15	322,5
Unión Europea	1	24,0	5				5	
CC.AA.			4	7,1			4	7,1
Otros (Nacional)			5	65,3	5	429,7	1	
Otros (Internacional)								
Investigación contratada (Pública)	3	9,5	5		2	7,5	5	
Investigación contratada (Privada)			3	11,0			4	5,0

(1) Sólo figura la financiación afectada a la anualidad respectiva. Cuando no figura, es porque los proyectos, estando vigentes, no disponen de financiación en esa anualidad

RR.HH.	
Investigador	25
Investigador en formación	9
Apoyo Científico y Técnico	23
Gestión	12
Total CSIC	69
Personal no CSIC Centros Mixtos*	27
* De este personal, son investigadores 20	

TRANSFERENCIA DEL CONOCIMIENTO	Nº
Patentes solicitadas (prioritarias)	2
Patentes internacionales PCT	1
Contratos de licencia de explotación	
Empresas de base tecnológica creadas	


CONTRIBUCIÓN CIENTÍFICA	Nº
Artículos indexados (2)	137
Artículos no indexados	21
Libros	4
Capítulos de libros	16

(2) Se consideran artículos indexados aquellos recogidos en ISI o Scopus

CONGRESOS	Nº
Nacionales Comunicaciones	17
Nacionales Pósters	9
Internacionales Comunicaciones	132
Internacionales Pósters	84

DIVULGACIÓN	Nº
Eventos	76
Materiales	37

FORMACIÓN	Nº
Tesis leídas	28
Cursos de Postgrado (horas impartidas)	34


AVANCED GRANT:

1
por importe de:
2,33 M€

Programa
I D E A S

PROYECTOS⁽¹⁾	2017				2016			
	Nº Iniciados	miles €	Nº Vigentes	miles €	Nº Iniciados	miles €	Nº Vigentes	miles €
	3	45,9	6	68,6	5	194,7	3	33,2
Plan Nacional			4	68,6	3	124,4	1	33,2
Unión Europea								
CC.AA.								
Otros (Nacional)								
Otros (Internacional)			1		1	70,3		
Investigación contratada (Pública)	2	21,7	1		1		2	
Investigación contratada (Privada)	1	24,2						

(1) Sólo figura la financiación afectada a la anualidad respectiva. Cuando no figura, es porque los proyectos, estando vigentes, no disponen de financiación en esa anualidad

RR.HH.	
Investigador	8
Investigador en formación	1
Apoyo Científico y Técnico	6
Gestión	3
Total CSIC	18
Personal no CSIC Centros Mixtos*	1
* De este personal, son investigadores	

TRANSFERENCIA DEL CONOCIMIENTO	Nº
Patentes solicitadas (prioritarias)	
Patentes internacionales PCT	
Contratos de licencia de explotación	
Empresas de base tecnológica creadas	

CONTRIBUCIÓN CIENTÍFICA	Nº
Artículos indexados (2)	38
Artículos no indexados	6
Libros	
Capítulos de libros	2

(2) Se consideran artículos indexados aquellos recogidos en ISI o Scopus

CONGRESOS	Nº
Nacionales Comunicaciones	16
Nacionales Pósters	3
Internacionales Comunicaciones	14
Internacionales Pósters	13

DIVULGACIÓN	Nº
Eventos	35
Materiales	16

FORMACIÓN	Nº
Tesis leídas	8
Cursos de Postgrado (horas impartidas)	7

PROYECTOS⁽¹⁾	2017				2016			
	Nº Iniciados	miles €	Nº Vigentes	miles €	Nº Iniciados	miles €	Nº Vigentes	miles €
	9	694,2	47	1.157,0	22	1.182,3	51	4.660,6
Plan Nacional			12	440,5	7	360,4	6	266,5
Unión Europea	3	158,1	7	86,9			9	2.929,4
CC.AA.	2	80,0	3		1	40,0	7	96,0
Otros (Nacional)			9	208,1	7	429,3	12	218,8
Otros (Internacional)	3	289,4	6	421,5	3	21,8	6	1.149,9
Investigación contratada (Pública)	1	166,7	9		3	330,8	10	
Investigación contratada (Privada)			1		1		1	

(1) Sólo figura la financiación afectada a la anualidad respectiva. Cuando no figura, es porque los proyectos, estando vigentes, no disponen de financiación en esa anualidad

RR.HH.	
Investigador	17
Investigador en formación	14
Apoyo Científico y Técnico	21
Gestión	5
Total CSIC	57
Personal no CSIC Centros Mixtos*	29
* De este personal, son investigadores	9

TRANSFERENCIA DEL CONOCIMIENTO	Nº
Patentes solicitadas (prioritarias)	
Patentes internacionales PCT	
Contratos de licencia de explotación	
Empresas de base tecnológica creadas	


CONTRIBUCIÓN CIENTÍFICA	Nº
Artículos indexados (2)	138
Artículos no indexados	11
Libros	
Capítulos de libros	

(2) Se consideran artículos indexados aquellos recogidos en ISI o Scopus

CONGRESOS	Nº
Nacionales Comunicaciones	3
Nacionales Pósters	2
Internacionales Comunicaciones	9
Internacionales Pósters	

DIVULGACIÓN	Nº
Eventos	2
Materiales	234

FORMACIÓN	Nº
Tesis leídas	17
Cursos de Postgrado (horas impartidas)	9


CONSOLIDATOR GRANT:

1
por importe de:
2,39 M€

PROYECTOS⁽¹⁾	2017				2016			
	Nº Iniciados	miles €	Nº Vigentes	miles €	Nº Iniciados	miles €	Nº Vigentes	miles €
	40	2.309,2	101	1.609,7	61	3.040,4	80	2.910,4
Plan Nacional	4	164,3	31	1.116,2	21	1.373,5	17	516,9
Unión Europea	8	1.223,5	20		4	650,9	19	1.836,7
CC.AA.	4	203,8	8				8	
Otros (Nacional)					3	62,0	1	
Otros (Internacional)	1	149,3	8	76,2	6	535,4	6	14,5
Investigación contratada (Pública)	16	306,0	25	208,3	16	318,0	20	208,2
Investigación contratada (Privada)	7	262,3	9	209,0	11	100,6	9	334,1

(1) Sólo figura la financiación afectada a la anualidad respectiva. Cuando no figura, es porque los proyectos, estando vigentes, no disponen de financiación en esa anualidad

RR.HH.	
Investigador	79
Investigador en formación	27
Apoyo Científico y Técnico	88
Gestión	3
Total CSIC	197

TRANSFERENCIA DEL CONOCIMIENTO	Nº
Patentes solicitadas (prioritarias)	
Patentes internacionales PCT	
Contratos de licencia de explotación	
Empresas de base tecnológica creadas	

CONTRIBUCIÓN CIENTÍFICA	Nº
Artículos indexados (2)	222
Artículos no indexados	11
Libros	3
Capítulos de libros	24

(2) Se consideran artículos indexados aquellos recogidos en ISI o Scopus

CONGRESOS	Nº
Nacionales Comunicaciones	19
Nacionales Pósters	3
Internacionales Comunicaciones	94
Internacionales Pósters	68

DIVULGACIÓN	Nº
Eventos	111
Materiales	47

FORMACIÓN	Nº
Tesis leídas	35
Cursos de Postgrado (horas impartidas)	18

PROYECTOS ⁽¹⁾	2017				2016			
	Nº Iniciados	miles €	Nº Vigentes	miles €	Nº Iniciados	miles €	Nº Vigentes	miles €
	12	533,7	22	156,6	9	417,9	20	208,8
Plan Nacional	1	5,0	13	156,6	5	409,8	9	104,8
Unión Europea	1	282,8	2				3	54,0
CC.AA.			1				2	
Otros (Nacional)								
Otros (Internacional)	1	139,5						
Investigación contratada (Pública)	8	88,3	4		4	8,1	4	50,0
Investigación contratada (Privada)	1	18,1	2				2	

(1) Sólo figura la financiación afectada a la anualidad respectiva. Cuando no figura, es porque los proyectos, estando vigentes, no disponen de financiación en esa anualidad

RR.HH.	
Investigador	17
Investigador en formación	4
Apoyo Científico y Técnico	31
Gestión	8
Total CSIC	60

TRANSFERENCIA DEL CONOCIMIENTO	Nº
Patentes solicitadas (prioritarias)	1
Patentes internacionales PCT	
Contratos de licencia de explotación	
Empresas de base tecnológica creadas	

CONTRIBUCIÓN CIENTÍFICA	Nº
Artículos indexados (2)	53
Artículos no indexados	1
Libros	
Capítulos de libros	13

(2) Se consideran artículos indexados aquellos recogidos en ISI o Scopus

CONGRESOS	Nº
Nacionales Comunicaciones	1
Nacionales Pósters	2
Internacionales Comunicaciones	28
Internacionales Pósters	26

DIVULGACIÓN	Nº
Eventos	12
Materiales	6

FORMACIÓN	Nº
Tesis leídas	7
Cursos de Postgrado (horas impartidas)	19

PROYECTOS⁽¹⁾	2017				2016			
	Nº Iniciados	miles €	Nº Vigentes	miles €	Nº Iniciados	miles €	Nº Vigentes	miles €
	27	1.333,3	40	772,1	23	234,1	38	1.405,3
Plan Nacional	4	119,6	15	396,6	6	187,3	12	368,6
Unión Europea	4	896,3	2				2	495,7
CC.AA.			1				2	
Otros (Nacional)								
Otros (Internacional)	1	7,3	2	3,5	2	7,9	2	
Investigación contratada (Pública)	4	207,9	13	14,0	3		11	
Investigación contratada (Privada)	14	102,2		0	12	38,9	9	541,0

(1) Sólo figura la financiación afectada a la anualidad respectiva. Cuando no figura, es porque los proyectos, estando vigentes, no disponen de financiación en esa anualidad

RR.HH.	
Investigador	38
Investigador en formación	4
Apoyo Científico y Técnico	22
Gestión	9
Total CSIC	73

TRANSFERENCIA DEL CONOCIMIENTO	Nº
Patentes solicitadas (prioritarias)	
Patentes internacionales PCT	
Contratos de licencia de explotación	
Empresas de base tecnológica creadas	

CONTRIBUCIÓN CIENTÍFICA	Nº
Artículos indexados (2)	89
Artículos no indexados	3
Libros	1
Capítulos de libros	3

(2) Se consideran artículos indexados aquellos recogidos en ISI o Scopus

CONGRESOS	Nº
Nacionales Comunicaciones	3
Nacionales Pósters	
Internacionales Comunicaciones	24
Internacionales Pósters	45

DIVULGACIÓN	Nº
Eventos	21
Materiales	1

FORMACIÓN	Nº
Tesis leídas	14
Cursos de Postgrado (horas impartidas)	8

PROYECTOS ⁽¹⁾	2017				2016			
	Nº Iniciados	miles €	Nº Vigentes	miles €	Nº Iniciados	miles €	Nº Vigentes	miles €
	11	269,5	49	866,3	24	444,0	55	862,6
Plan Nacional	2	14,0	9	211,9	3	41,8	9	255,7
Unión Europea	2	93,8	4				5	
CC.AA.			3	118,6			3	107,2
Otros (Nacional)	2	46,9	21	488,4	11	343,7	21	455,5
Otros (Internacional)	3	89,4	3	8,6	3	19,0	3	
Investigación contratada (Pública)	2	25,4	7	28,0	2	15,4	12	12,3
Investigación contratada (Privada)			2	10,8	5	24,1	2	31,9

(1) Sólo figura la financiación afectada a la anualidad respectiva. Cuando no figura, es porque los proyectos, estando vigentes, no disponen de financiación en esa anualidad

RR.HH.	
Investigador	19
Investigador en formación	3
Apoyo Científico y Técnico	20
Gestión	6
Total CSIC	48
Personal no CSIC Centros Mixtos*	48
* De este personal, son investigadores	41

TRANSFERENCIA DEL CONOCIMIENTO	Nº
Patentes solicitadas (prioritarias)	
Patentes internacionales PCT	
Contratos de licencia de explotación	
Empresas de base tecnológica creadas	

CONTRIBUCIÓN CIENTÍFICA	Nº
Artículos indexados (2)	129
Artículos no indexados	12
Libros	3
Capítulos de libros	19

(2) Se consideran artículos indexados aquellos recogidos en ISI o Scopus

CONGRESOS	Nº
Nacionales Comunicaciones	15
Nacionales Pósters	3
Internacionales Comunicaciones	58
Internacionales Pósters	40

DIVULGACIÓN	Nº
Eventos	18
Materiales	18

FORMACIÓN	Nº
Tesis leídas	12
Cursos de Postgrado (horas impartidas)	5

PROYECTOS ⁽¹⁾	2017				2016			
	Nº Iniciados	miles €	Nº Vigentes	miles €	Nº Iniciados	miles €	Nº Vigentes	miles €
	23	501,5	82	1.214,0	32	3.532,8	61	821,3
Plan Nacional	4	24,6	33	418,5	15	2.016,7	21	462,5
Unión Europea	1	61,6	10		4	1.418,0	7	
CC.AA.	4	107,4	2	79,9	2	42,5		
Otros (Nacional)	1	18,0	1	33,0	1	13,5	1	45,0
Otros (Internacional)	1	8,2	7	538,0			6	
Investigación contratada (Pública)	6	150,0	18	117,2	5	31,8	16	261,3
Investigación contratada (Privada)	6	131,7	11	27,4	5	10,3	10	52,5

(1) Sólo figura la financiación afectada a la anualidad respectiva. Cuando no figura, es porque los proyectos, estando vigentes, no disponen de financiación en esa anualidad

RR.HH.	
Investigador	42
Investigador en formación	12
Apoyo Científico y Técnico	91
Gestión	18
Total CSIC	163

TRANSFERENCIA DEL CONOCIMIENTO	Nº
Patentes solicitadas (prioritarias)	
Patentes internacionales PCT	
Contratos de licencia de explotación	
Empresas de base tecnológica creadas	

CONTRIBUCIÓN CIENTÍFICA	Nº
Artículos indexados (2)	149
Artículos no indexados	5
Libros	1
Capítulos de libros	15

(2) Se consideran artículos indexados aquellos recogidos en ISI o Scopus

CONGRESOS	Nº
Nacionales Comunicaciones	9
Nacionales Pósters	6
Internacionales Comunicaciones	56
Internacionales Pósters	31

DIVULGACIÓN	Nº
Eventos	121
Materiales	36

FORMACIÓN	Nº
Tesis leídas	21
Cursos de Postgrado (horas impartidas)	9

PROYECTOS ⁽¹⁾	2017				2016			
	Nº Iniciados	miles €	Nº Vigentes	miles €	Nº Iniciados	miles €	Nº Vigentes	miles €
	24	290,8	50	412,8	25	881,5	37	1.065,8
Plan Nacional	1	5,0	15	292,3	11	560,6	4	108,3
Unión Europea	2		8		1	150,9	9	859,6
CC.AA.	4	25,4			3	26,2		
Otros (Nacional)								
Otros (Internacional)	4	94,9			1	10,0		
Investigación contratada (Pública)	10	41,4	17	37,9	2	18,2	18	37,9
Investigación contratada (Privada)	3	124,1	10	82,6	7	115,6	6	60,0

(1) Sólo figura la financiación afectada a la anualidad respectiva. Cuando no figura, es porque los proyectos, estando vigentes, no disponen de financiación en esa anualidad

RR.HH.	
Investigador	33
Investigador en formación	10
Apoyo Científico y Técnico	21
Gestión	11
Total CSIC	75
Personal no CSIC Centros Mixtos*	40
* De este personal, son investigadores	
	19

TRANSFERENCIA DEL CONOCIMIENTO	Nº
Patentes solicitadas (prioritarias)	
Patentes internacionales PCT	
Contratos de licencia de explotación	
Empresas de base tecnológica creadas	

CONTRIBUCIÓN CIENTÍFICA	Nº
Artículos indexados (2)	142
Artículos no indexados	2
Libros	11
Capítulos de libros	1

(2) Se consideran artículos indexados aquellos recogidos en ISI o Scopus

CONGRESOS	Nº
Nacionales Comunicaciones	2
Nacionales Pósters	
Internacionales Comunicaciones	29
Internacionales Pósters	22

DIVULGACIÓN	Nº
Eventos	30
Materiales	18

FORMACIÓN	Nº
Tesis leídas	11
Cursos de Postgrado (horas impartidas)	5

PROYECTOS⁽¹⁾	2017				2016			
	Nº Iniciados	miles €	Nº Vigentes	miles €	Nº Iniciados	miles €	Nº Vigentes	miles €
	12	131,0	36	293,9	27	1.354,2	25	322,7
Plan Nacional	1	20,9	14	258,4	8	666,3	9	98,5
Unión Europea	1		1				2	180,0
CC.AA.					7	45,8		
Otros (Nacional)	1	29,6	2		1	99,9	3	
Otros (Internacional)	3	20,2	13	23,5	9	530,2	5	8,3
Investigación contratada (Pública)	6	60,3	5	12,0	2	12,0	5	35,9
Investigación contratada (Privada)			1				1	

(1) Sólo figura la financiación afectada a la anualidad respectiva. Cuando no figura, es porque los proyectos, estando vigentes, no disponen de financiación en esa anualidad

RR.HH.	
Investigador	22
Investigador en formación	14
Apoyo Científico y Técnico	35
Gestión	7
Total CSIC	78

TRANSFERENCIA DEL CONOCIMIENTO	Nº
Patentes solicitadas (prioritarias)	
Patentes internacionales PCT	
Contratos de licencia de explotación	
Empresas de base tecnológica creadas	

CONTRIBUCIÓN CIENTÍFICA	Nº
Artículos indexados (2)	154
Artículos no indexados	15
Libros	
Capítulos de libros	8

(2) Se consideran artículos indexados aquellos recogidos en ISI o Scopus

CONGRESOS	Nº
Nacionales Comunicaciones	8
Nacionales Pósters	3
Internacionales Comunicaciones	55
Internacionales Pósters	56

DIVULGACIÓN	Nº
Eventos	105
Materiales	70

FORMACIÓN	Nº
Tesis leídas	9
Cursos de Postgrado (horas impartidas)	23

PROYECTOS⁽¹⁾	2017				2016			
	Nº Iniciados	miles €	Nº Vigentes	miles €	Nº Iniciados	miles €	Nº Vigentes	miles €
	9	130,1	54	835,7	18	1.163,3	47	1.194,7
Plan Nacional			5	31,9	3	303,8	4	140,5
Unión Europea			1	140,0	1	136,0	1	169,4
CC.AA.			6	129,0	1	262,4	7	214,9
Otros (Nacional)			12	203,0	7	352,3	10	274,4
Otros (Internacional)			3	225,0	1	6,1	2	204,0
Investigación contratada (Pública)	9	130,1	23	91,5	5	102,7	17	125,3
Investigación contratada (Privada)			4	15,3			6	66,2

(1) Sólo figura la financiación afectada a la anualidad respectiva. Cuando no figura, es porque los proyectos, estando vigentes, no disponen de financiación en esa anualidad

RR.HH.	
Investigador	7
Investigador en formación	
Apoyo Científico y Técnico	9
Gestión	2
Total CSIC	18
Personal no CSIC Centros Mixtos*	61
* De este personal, son investigadores	30

TRANSFERENCIA DEL CONOCIMIENTO	Nº
Patentes solicitadas (prioritarias)	
Patentes internacionales PCT	
Contratos de licencia de explotación	
Empresas de base tecnológica creadas	

CONTRIBUCIÓN CIENTÍFICA	Nº
Artículos indexados (2)	121
Artículos no indexados	2
Libros	
Capítulos de libros	2

(2) Se consideran artículos indexados aquellos recogidos en ISI o Scopus

CONGRESOS	Nº
Nacionales Comunicaciones	13
Nacionales Pósters	7
Internacionales Comunicaciones	21
Internacionales Pósters	9

DIVULGACIÓN	Nº
Eventos	2
Materiales	2

FORMACIÓN	Nº
Tesis leídas	19
Cursos de Postgrado (horas impartidas)	6

PROYECTOS⁽¹⁾	2017				2016			
	Nº Iniciados	miles €	Nº Vigentes	miles €	Nº Iniciados	miles €	Nº Vigentes	miles €
	26	475,0	101	1.906,5	18	1.163,3	47	1.194,7
Plan Nacional	4	54,6	50	1.518,6	3	303,8	4	140,5
Unión Europea			2		1	136,0	1	169,4
CC.AA.			2	26,4	1	262,4	7	214,9
Otros (Nacional)	2	91,7	1		7	352,3	10	274,4
Otros (Internacional)	1	82,6	2		1	6,1	2	204,0
Investigación contratada (Pública)	15	237,9	34	55,6	5	102,7	17	125,3
Investigación contratada (Privada)	4	8,2	10	305,9			6	66,2

(1) Sólo figura la financiación afectada a la anualidad respectiva. Cuando no figura, es porque los proyectos, estando vigentes, no disponen de financiación en esa anualidad

RR.HH.	
Investigador	84
Investigador en formación	27
Apoyo Científico y Técnico	112
Gestión	34
Total CSIC	257

TRANSFERENCIA DEL CONOCIMIENTO	Nº
Patentes solicitadas (prioritarias)	
Patentes internacionales PCT	
Contratos de licencia de explotación	
Empresas de base tecnológica creadas	

CONTRIBUCIÓN CIENTÍFICA	Nº
Artículos indexados (2)	364
Artículos no indexados	18
Libros	3
Capítulos de libros	20

(2) Se consideran artículos indexados aquellos recogidos en ISI o Scopus

CONGRESOS	Nº
Nacionales Comunicaciones	39
Nacionales Pósters	17
Internacionales Comunicaciones	54
Internacionales Pósters	25

DIVULGACIÓN	Nº
Eventos	47
Materiales	39

FORMACIÓN	Nº
Tesis leídas	49
Cursos de Postgrado (horas impartidas)	22

PROYECTOS ⁽¹⁾	2017				2016			
	Nº Iniciados	miles €	Nº Vigentes	miles €	Nº Iniciados	miles €	Nº Vigentes	miles €
	9	316,8	7	227,3	8	263,4	7	219,1
Plan Nacional								
Unión Europea					1	5,0		
CC.AA.	3	11,3			1	6,0		
Otros (Nacional)			1	116,1			1	79,3
Otros (Internacional)	1	87,9	4	59,7	2	3,1	3	55,6
Investigación contratada (Pública)	5	217,6	2	51,5	3	156,3	3	84,2
Investigación contratada (Privada)					1	93,0		

(1) Sólo figura la financiación afectada a la anualidad respectiva. Cuando no figura, es porque los proyectos, estando vigentes, no disponen de financiación en esa anualidad

RR.HH.	
Investigador	2
Investigador en formación	
Apoyo Científico y Técnico	
Gestión	
Total CSIC	2
Personal no CSIC Centros Mixtos*	1

TRANSFERENCIA DEL CONOCIMIENTO	Nº
Patentes solicitadas (prioritarias)	
Patentes internacionales PCT	
Contratos de licencia de explotación	
Empresas de base tecnológica creadas	

CONTRIBUCIÓN CIENTÍFICA	Nº
Artículos indexados (2)	14
Artículos no indexados	1
Libros	
Capítulos de libros	2

(2) Se consideran artículos indexados aquellos recogidos en ISI o Scopus

CONGRESOS	Nº
Nacionales Comunicaciones	2
Nacionales Pósters	1
Internacionales Comunicaciones	21
Internacionales Pósters	15

DIVULGACIÓN	Nº
Eventos	3
Materiales	5

FORMACIÓN	Nº
Tesis leídas	1
Cursos de Postgrado (horas impartidas)	



RJB Real Jardín Botánico

DATOS DE INSTITUTOS Y CENTROS 2017

• <http://www.rjb.csic.es> • Centro Propio • Comunidad de Madrid



RECURSOS NATURALES

PROYECTOS ⁽¹⁾	2017				2016			
	Nº Iniciados	miles €	Nº Vigentes	miles €	Nº Iniciados	miles €	Nº Vigentes	miles €
	7	64,3	38	543,0	25	731,2	29	259,4
Plan Nacional	2	50,3	11	445,6	8	300,0	4	187,9
Unión Europea			4		2	314,5	2	
CC.AA.								
Otros (Nacional)	1	14,0			2	47,0		
Otros (Internacional)			2	78,5	1	8,0	4	9,6
Investigación contratada (Pública)	3		19	18,9	9	6,7	17	14,0
Investigación contratada (Privada)	1		2		3	55,0	2	47,9

(1) Sólo figura la financiación afectada a la anualidad respectiva. Cuando no figura, es porque los proyectos, estando vigentes, no disponen de financiación en esa anualidad

RR.HH.	
Investigador	22
Investigador en formación	9
Apoyo Científico y Técnico	73
Gestión	19
Total CSIC	123

TRANSFERENCIA DEL CONOCIMIENTO	Nº
Patentes solicitadas (prioritarias)	
Patentes internacionales PCT	
Contratos de licencia de explotación	
Empresas de base tecnológica creadas	

CONTRIBUCIÓN CIENTÍFICA	Nº
Artículos indexados (2)	91
Artículos no indexados	7
Libros	2
Capítulos de libros	1

(2) Se consideran artículos indexados aquellos recogidos en ISI o Scopus

CONGRESOS	Nº
Nacionales Comunicaciones	11
Nacionales Pósters	5
Internacionales Comunicaciones	25
Internacionales Pósters	15

DIVULGACIÓN	Nº
Eventos	35
Materiales	11

FORMACIÓN	Nº
Tesis leídas	7
Cursos de Postgrado (horas impartidas)	3

PROYECTOS⁽¹⁾	2017				2016			
	Nº Iniciados	miles €	Nº Vigentes	miles €	Nº Iniciados	miles €	Nº Vigentes	miles €
	3	2.199,4	4	830,0	1	183,9	3	770,0
Plan Nacional	2	2.199,4	3	830,0	1	183,9	2	770,0
Unión Europea								
CC.AA.								
Otros (Nacional)								
Otros (Internacional)								
Investigación contratada (Pública)	1							
Investigación contratada (Privada)			1				1	

(1) Sólo figura la financiación afectada a la anualidad respectiva. Cuando no figura, es porque los proyectos, estando vigentes, no disponen de financiación en esa anualidad

RR.HH.	
Investigador	2
Investigador en formación	
Apoyo Científico y Técnico	47
Gestión	8
Total CSIC	57

TRANSFERENCIA DEL CONOCIMIENTO	Nº
Patentes solicitadas (prioritarias)	
Patentes internacionales PCT	
Contratos de licencia de explotación	
Empresas de base tecnológica creadas	

CONTRIBUCIÓN CIENTÍFICA	Nº
Artículos indexados (2)	1
Artículos no indexados	
Libros	
Capítulos de libros	

(2) Se consideran artículos indexados aquellos recogidos en ISI o Scopus

CONGRESOS	Nº
Nacionales Comunicaciones	
Nacionales Pósters	
Internacionales Comunicaciones	2
Internacionales Pósters	3

DIVULGACIÓN	Nº
Eventos	22
Materiales	

FORMACIÓN	Nº
Tesis leídas	
Cursos de Postgrado (horas impartidas)	



16 Institutos | 10 propios
6 mixtos

Personal: Científico: 450
Técnico/Apoyo: 909
Gestión/Administración: 151

Gasto: 80,3 M€

Proyectos y Acciones de investigación vigentes: 483 nacionales e internacionales, con una financiación total de 81,8 M€

Transferencia del Conocimiento: 986 contratos y convenios vigentes con empresas e instituciones, con una financiación (anualidad) de 3 M€

Producción Científica: 1.235 artículos indexados y 51 no indexados.
29 libros. 108 tesis. 4 patentes de prioridad



Ciencias Agrarias

4

Agua en la agricultura, calidad de los suelos, nutrición y fisiología vegetal, fotosíntesis, mejora genética, fitopatología, fruticultura-forestales-herbáceos, acuicultura y ganadería.

PROYECTOS ⁽¹⁾	2017				2016			
	Nº Iniciados	miles €	Nº Vigentes	miles €	Nº Iniciados	miles €	Nº Vigentes	miles €
	48	1.623,4	652	2.404,3	82	3.155,1	618	1.709,6
Plan Nacional	11	210,7	53	1.534,7	27	2.343,7	39	1.088,1
Unión Europea	1	439,6	1		1	31,8	1	
CC.AA.			18	480,9	9	290,8	9	155,2
Otros (Nacional)								
Otros (Internacional)	5	226,2	12	159,2	6	75,8	15	201,8
Investigación contratada (Pública)	15	273,7	104	47,2	8	25,7	98	56,7
Investigación contratada (Privada)	16	473,2	464	182,3	31	387,3	456	207,8

(1) Sólo figura la financiación afectada a la anualidad respectiva. Cuando no figura, es porque los proyectos, estando vigentes, no disponen de financiación en esa anualidad

RR.HH.	
Investigador	70
Investigador en formación	17
Apoyo Científico y Técnico	115
Gestión	20
Total CSIC	222

TRANSFERENCIA DEL CONOCIMIENTO	Nº
Patentes solicitadas (prioritarias)	
Patentes internacionales PCT	
Contratos de licencia de explotación	3
Empresas de base tecnológica creadas	

CONTRIBUCIÓN CIENTÍFICA	Nº
Artículos indexados (2)	207
Artículos no indexados	11
Libros	2
Capítulos de libros	14

(2) Se consideran artículos indexados aquellos recogidos en ISI o Scopus

CONGRESOS	Nº
Nacionales Comunicaciones	14
Nacionales Pósters	12
Internacionales Comunicaciones	47
Internacionales Pósters	26

DIVULGACIÓN	Nº
Eventos	37
Materiales	25

FORMACIÓN	Nº
Tesis leídas	28
Cursos de Postgrado (horas impartidas)	22

PROYECTOS ⁽¹⁾	2017				2016			
	Nº Iniciados	miles €	Nº Vigentes	miles €	Nº Iniciados	miles €	Nº Vigentes	miles €
	1	70,0	68	1.069,4	26	3.475,1	69	1.651,7
Plan Nacional							1	
Unión Europea			9	34,2	2	398,4	11	229,1
CC.AA.	1	70,0	10	10,0	3	61,3	8	27,3
Otros (Nacional)			38	1.025,2	20	1.015,4	36	1.297,3
Otros (Internacional)			7		1	2.000,0	9	98,0
Investigación contratada (Pública)			4				4	
Investigación contratada (Privada)								

(1) Sólo figura la financiación afectada a la anualidad respectiva. Cuando no figura, es porque los proyectos, estando vigentes, no disponen de financiación en esa anualidad

RR.HH.	
Investigador	10
Investigador en formación	
Apoyo Científico y Técnico	4
Gestión	
Total CSIC	14
Personal no CSIC Centros Mixtos*	114
* De este personal, son investigadores	28

TRANSFERENCIA DEL CONOCIMIENTO	Nº
Patentes solicitadas (prioritarias)	
Patentes internacionales PCT	1
Contratos de licencia de explotación	
Empresas de base tecnológica creadas	

CONTRIBUCIÓN CIENTÍFICA	Nº
Artículos indexados (2)	90
Artículos no indexados	2
Libros	1
Capítulos de libros	1

(2) Se consideran artículos indexados aquellos recogidos en ISI o Scopus

CONGRESOS	Nº
Nacionales Comunicaciones	19
Nacionales Pósters	22
Internacionales Comunicaciones	13
Internacionales Pósters	20

DIVULGACIÓN	Nº
Eventos	25
Materiales	10

FORMACIÓN	Nº
Tesis leídas	12
Cursos de Postgrado (horas impartidas)	



CONVOCATORIA 2015

**EXCELENCIA
SEVERO
OCHOA**

**EEAD****DATOS DE INSTITUTOS Y CENTROS 2017****Estación Experimental Aula Dei**• <http://www.eead.csic.es> • Centro Propio • Aragón

CIENCIAS AGRARIAS

PROYECTOS⁽¹⁾	2017				2016			
	Nº Iniciados	miles €	Nº Vigentes	miles €	Nº Iniciados	miles €	Nº Vigentes	miles €
	48	611,7	76	525,8	50	762,0	68	641,7
Plan Nacional	6	194,3	17	417,4	7	505,5	19	521,3
Unión Europea	1	287,4	1				2	
CC.AA.	5	10,4			11	44,1		
Otros (Nacional)								
Otros (Internacional)			8	45,5	3	121,4	5	51,6
Investigación contratada (Pública)	16	60,3	19	6,0	7	11,9	18	24,0
Investigación contratada (Privada)	20	59,3	31	56,9	22	79,1	24	44,8

(1) Sólo figura la financiación afectada a la anualidad respectiva. Cuando no figura, es porque los proyectos, estando vigentes, no disponen de financiación en esa anualidad

RR.HH.	
Investigador	37
Investigador en formación	8
Apoyo Científico y Técnico	59
Gestión	17
Total CSIC	121

TRANSFERENCIA DEL CONOCIMIENTO	Nº
Patentes solicitadas (prioritarias)	
Patentes internacionales PCT	
Contratos de licencia de explotación	2
Empresas de base tecnológica creadas	

CONTRIBUCIÓN CIENTÍFICA	Nº
Artículos indexados (2)	93
Artículos no indexados	7
Libros	1
Capítulos de libros	3

(2) Se consideran artículos indexados aquellos recogidos en ISI o Scopus

CONGRESOS	Nº
Nacionales Comunicaciones	8
Nacionales Pósters	9
Internacionales Comunicaciones	45
Internacionales Pósters	30

DIVULGACIÓN	Nº
Eventos	32
Materiales	9

FORMACIÓN	Nº
Tesis leídas	10
Cursos de Postgrado (horas impartidas)	15

PROYECTOS⁽¹⁾	2017				2016			
	Nº Iniciados	miles €	Nº Vigentes	miles €	Nº Iniciados	miles €	Nº Vigentes	miles €
	19	167,5	136	1.139,0	57	2.750,8	113	863,5
Plan Nacional	1	1,5	47	538,6	22	2.213,2	27	738,5
Unión Europea			4	495,7	2	366,0	4	
CC.AA.			16				13	
Otros (Nacional)					1	4,0		
Otros (Internacional)	2	19,5	6	29,9	3	20,5	6	17,3
Investigación contratada (Pública)	4	17,3	22	1,3	6	1,8	23	27,1
Investigación contratada (Privada)	12	129,2	41	73,5	23	145,3	40	80,6

(1) Sólo figura la financiación afectada a la anualidad respectiva. Cuando no figura, es porque los proyectos, estando vigentes, no disponen de financiación en esa anualidad

RR.HH.	
Investigador	63
Investigador en formación	23
Apoyo Científico y Técnico	96
Gestión	23
Total CSIC	205

TRANSFERENCIA DEL CONOCIMIENTO	Nº
Patentes solicitadas (prioritarias)	
Patentes internacionales PCT	
Contratos de licencia de explotación	
Empresas de base tecnológica creadas	

CONTRIBUCIÓN CIENTÍFICA	Nº
Artículos indexados (2)	142
Artículos no indexados	8
Libros	4
Capítulos de libros	32

(2) Se consideran artículos indexados aquellos recogidos en ISI o Scopus

CONGRESOS	Nº
Nacionales Comunicaciones	41
Nacionales Pósters	19
Internacionales Comunicaciones	59
Internacionales Pósters	54

DIVULGACIÓN	Nº
Eventos	70
Materiales	37

FORMACIÓN	Nº
Tesis leídas	68
Cursos de Postgrado (horas impartidas)	32

PROYECTOS⁽¹⁾	2017				2016			
	Nº Iniciados	miles €	Nº Vigentes	miles €	Nº Iniciados	miles €	Nº Vigentes	miles €
	33	1.302,8	132	924,4	48	2.395,7	122	922,7
Plan Nacional	5	128,3	27	369,9	17	1.525,7	15	426,4
Unión Europea	4	1.026,9	5		2	504,3	4	
CC.AA.			10				10	
Otros (Nacional)			1				3	
Otros (Internacional)			4	15,7	1		6	45,8
Investigación contratada (Pública)	7	24,1	22	50,3	9	22,3	22	79,9
Investigación contratada (Privada)	17	123,5	63	488,5	19	343,4	62	370,6

(1) Sólo figura la financiación afectada a la anualidad respectiva. Cuando no figura, es porque los proyectos, estando vigentes, no disponen de financiación en esa anualidad

RR.HH.	
Investigador	37
Investigador en formación	11
Apoyo Científico y Técnico	71
Gestión	13
Total CSIC	132

TRANSFERENCIA DEL CONOCIMIENTO	Nº
Patentes solicitadas (prioritarias)	1
Patentes internacionales PCT	
Contratos de licencia de explotación	2
Empresas de base tecnológica creadas	

CONTRIBUCIÓN CIENTÍFICA	Nº
Artículos indexados (2)	102
Artículos no indexados	12
Libros	3
Capítulos de libros	27

(2) Se consideran artículos indexados aquellos recogidos en ISI o Scopus

CONGRESOS	Nº
Nacionales Comunicaciones	18
Nacionales Pósters	9
Internacionales Comunicaciones	52
Internacionales Pósters	54

DIVULGACIÓN	Nº
Eventos	12
Materiales	5

FORMACIÓN	Nº
Tesis leídas	15
Cursos de Postgrado (horas impartidas)	20

PROYECTOS ⁽¹⁾	2017				2016			
	Nº Iniciados	miles €	Nº Vigentes	miles €	Nº Iniciados	miles €	Nº Vigentes	miles €
	9	398,7	32	319,2	15	509,8	23	450,0
Plan Nacional	2	76,2	13	216,7	6	341,1	7	385,5
Unión Europea	1	211,1	2				3	
CC.AA.			2	51,3			2	47,6
Otros (Nacional)			1	37,0	1	73,9		
Otros (Internacional)								
Investigación contratada (Pública)	3	18,7	10		2		7	
Investigación contratada (Privada)	3	92,7	4	14,2	6	94,8	4	16,9

(1) Sólo figura la financiación afectada a la anualidad respectiva. Cuando no figura, es porque los proyectos, estando vigentes, no disponen de financiación en esa anualidad

RR.HH.	
Investigador	17
Investigador en formación	4
Apoyo Científico y Técnico	29
Gestión	8
Total CSIC	58

TRANSFERENCIA DEL CONOCIMIENTO	Nº
Patentes solicitadas (prioritarias)	
Patentes internacionales PCT	
Contratos de licencia de explotación	
Empresas de base tecnológica creadas	

CONTRIBUCIÓN CIENTÍFICA	Nº
Artículos indexados (2)	42
Artículos no indexados	3
Libros	1
Capítulos de libros	27

(2) Se consideran artículos indexados aquellos recogidos en ISI o Scopus

CONGRESOS	Nº
Nacionales Comunicaciones	7
Nacionales Pósters	3
Internacionales Comunicaciones	19
Internacionales Pósters	14

DIVULGACIÓN	Nº
Eventos	15
Materiales	

FORMACIÓN	Nº
Tesis leídas	8
Cursos de Postgrado (horas impartidas)	12

PROYECTOS⁽¹⁾	2017				2016			
	Nº Iniciados	miles €	Nº Vigentes	miles €	Nº Iniciados	miles €	Nº Vigentes	miles €
	13	875,3	88	1.338,4	33	2.837,1	57	1.827,6
Plan Nacional	2	11,2	30	740,7	17	1.911,7	19	796,0
Unión Europea	3	689,8	12	316,2	3	627,6	9	349,1
CC.AA.	3	57,5	6	156,9	1	8,0	3	146,1
Otros (Nacional)	1	20,0	10	62,9	2	214,4	4	181,8
Otros (Internacional)	1	8,5	3	33,9	2	8,8	1	58,9
Investigación contratada (Pública)	1		16		5		11	283,8
Investigación contratada (Privada)	2	88,3	11	27,8	3	66,6	10	11,9

(1) Sólo figura la financiación afectada a la anualidad respectiva. Cuando no figura, es porque los proyectos, estando vigentes, no disponen de financiación en esa anualidad

RR.HH.	
Investigador	39
Investigador en formación	20
Apoyo Científico y Técnico	66
Gestión	3
Total CSIC	128
Personal no CSIC Centros Mixtos*	20
* De este personal, son investigadores	8

TRANSFERENCIA DEL CONOCIMIENTO	Nº
Patentes solicitadas (prioritarias)	2
Patentes internacionales PCT	2
Contratos de licencia de explotación	
Empresas de base tecnológica creadas	

CONTRIBUCIÓN CIENTÍFICA	Nº
Artículos indexados (2)	154
Artículos no indexados	7
Libros	2
Capítulos de libros	11

(2) Se consideran artículos indexados aquellos recogidos en ISI o Scopus

CONGRESOS	Nº
Nacionales Comunicaciones	16
Nacionales Pósters	9
Internacionales Comunicaciones	48
Internacionales Pósters	36

DIVULGACIÓN	Nº
Eventos	2
Materiales	

FORMACIÓN	Nº
Tesis leídas	29
Cursos de Postgrado (horas impartidas)	10

PROYECTOS ⁽¹⁾	2017				2016			
	Nº Iniciados	miles €	Nº Vigentes	miles €	Nº Iniciados	miles €	Nº Vigentes	miles €
	5	27,4	40	399,5	16	2.123,5	31	195,8
Plan Nacional	1	10,0	17	198,8	12	1.703,6	9	125,9
Unión Europea	1		2	170,1	1		1	
CC.AA.			1				3	
Otros (Nacional)			3	7,7	2	419,9	2	22,4
Otros (Internacional)	1	9,0	2	22,9			2	47,5
Investigación contratada (Pública)	2	8,4	10		1		9	
Investigación contratada (Privada)			5				5	

(1) Sólo figura la financiación afectada a la anualidad respectiva. Cuando no figura, es porque los proyectos, estando vigentes, no disponen de financiación en esa anualidad

RR.HH.	
Investigador	25
Investigador en formación	8
Apoyo Científico y Técnico	33
Gestión	1
Total CSIC	67
Personal no CSIC Centros Mixtos*	33
*De este personal, son investigadores	12

TRANSFERENCIA DEL CONOCIMIENTO	Nº
Patentes solicitadas (prioritarias)	
Patentes internacionales PCT	
Contratos de licencia de explotación	
Empresas de base tecnológica creadas	

CONTRIBUCIÓN CIENTÍFICA	Nº
Artículos indexados (2)	38
Artículos no indexados	4
Libros	
Capítulos de libros	3

(2) Se consideran artículos indexados aquellos recogidos en ISI o Scopus

CONGRESOS	Nº
Nacionales Comunicaciones	7
Nacionales Pósters	2
Internacionales Comunicaciones	23
Internacionales Pósters	18

DIVULGACIÓN	Nº
Eventos	19
Materiales	1

FORMACIÓN	Nº
Tesis leídas	18
Cursos de Postgrado (horas impartidas)	4

PROYECTOS ⁽¹⁾	2017				2016			
	Nº Iniciados	miles €	Nº Vigentes	miles €	Nº Iniciados	miles €	Nº Vigentes	miles €
	14	97,9	45	287,2	19	331,7	38	442,4
Plan Nacional			12	223,0	4	48,0	10	370,6
Unión Europea	1		2		1	180,0	1	
CC.AA.								
Otros (Nacional)								
Otros (Internacional)	3	23,8	2	26,5	2	6,2	1	
Investigación contratada (Pública)	1		17	4,3	4		16	
Investigación contratada (Privada)	9	74,1	12	33,4	8	97,5	10	71,8

(1) Sólo figura la financiación afectada a la anualidad respectiva. Cuando no figura, es porque los proyectos, estando vigentes, no disponen de financiación en esa anualidad

RR.HH.	
Investigador	22
Investigador en formación	2
Apoyo Científico y Técnico	37
Gestión	10
Total CSIC	71

TRANSFERENCIA DEL CONOCIMIENTO	Nº
Patentes solicitadas (prioritarias)	
Patentes internacionales PCT	1
Contratos de licencia de explotación	
Empresas de base tecnológica creadas	

CONTRIBUCIÓN CIENTÍFICA	Nº
Artículos indexados (2)	53
Artículos no indexados	5
Libros	2
Capítulos de libros	5

(2) Se consideran artículos indexados aquellos recogidos en ISI o Scopus

CONGRESOS	Nº
Nacionales Comunicaciones	13
Nacionales Pósters	14
Internacionales Comunicaciones	22
Internacionales Pósters	18

DIVULGACIÓN	Nº
Eventos	10
Materiales	11

FORMACIÓN	Nº
Tesis leídas	12
Cursos de Postgrado (horas impartidas)	8

PROYECTOS ⁽¹⁾	2017				2016			
	Nº Iniciados	miles €	Nº Vigentes	miles €	Nº Iniciados	miles €	Nº Vigentes	miles €
	21	689,4	38	475,9	12	762,2	45	868,2
Plan Nacional	3	164,6	9	192,3	4	314,1	7	228,8
Unión Europea			2				2	
CC.AA.	5	418,0			5	434,3		
Otros (Nacional)			3	171,2			3	142,5
Otros (Internacional)	2	17,8	1	4,2	1	13,8	1	11,0
Investigación contratada (Pública)	5	12,5	9	51,3	1		9	187,4
Investigación contratada (Privada)	6	76,5	14	56,9	1		23	298,5

(1) Sólo figura la financiación afectada a la anualidad respectiva. Cuando no figura, es porque los proyectos, estando vigentes, no disponen de financiación en esa anualidad

RR.HH.	
Investigador	10
Investigador en formación	8
Apoyo Científico y Técnico	24
Gestión	4
Total CSIC	46
Personal no CSIC Centros Mixtos*	12
*De este personal, son investigadores	6

TRANSFERENCIA DEL CONOCIMIENTO	Nº
Patentes solicitadas (prioritarias)	1
Patentes internacionales PCT	1
Contratos de licencia de explotación	
Empresas de base tecnológica creadas	


CONTRIBUCIÓN CIENTÍFICA	Nº
Artículos indexados (2)	22
Artículos no indexados	
Libros	
Capítulos de libros	

(2) Se consideran artículos indexados aquellos recogidos en ISI o Scopus

CONGRESOS	Nº
Nacionales Comunicaciones	4
Nacionales Pósters	2
Internacionales Comunicaciones	6
Internacionales Pósters	11

DIVULGACIÓN	Nº
Eventos	17
Materiales	

FORMACIÓN	Nº
Tesis leídas	6
Cursos de Postgrado (horas impartidas)	2



CONSOLIDATOR GRANT:

1
por importe de:
1,88 M€

PROYECTOS⁽¹⁾	2017				2016			
	Nº Iniciados	miles €	Nº Vigentes	miles €	Nº Iniciados	miles €	Nº Vigentes	miles €
	11	122,6	27	504,2	19	302,2	26	402,5
Plan Nacional	1	5,0	5	130,3	1	50,3	6	97,5
Unión Europea								
CC.AA.	1	3,5	3	68,7	1	3,7	4	35,9
Otros (Nacional)			4	229,9	4	109,4		
Otros (Internacional)			1	10,8	1	7,2	1	10,0
Investigación contratada (Pública)	2	4,6	6	14,3	3	69,1	4	
Investigación contratada (Privada)	7	109,5	8	50,2	9	62,5	11	259,1

(1) Sólo figura la financiación afectada a la anualidad respectiva. Cuando no figura, es porque los proyectos, estando vigentes, no disponen de financiación en esa anualidad

RR.HH.	
Investigador	9
Investigador en formación	1
Apoyo Científico y Técnico	21
Gestión	6
Total CSIC	37
Personal no CSIC Centros Mixtos*	24
* De este personal, son investigadores 16	

TRANSFERENCIA DEL CONOCIMIENTO	Nº
Patentes solicitadas (prioritarias)	
Patentes internacionales PCT	
Contratos de licencia de explotación	
Empresas de base tecnológica creadas	

CONTRIBUCIÓN CIENTÍFICA	Nº
Artículos indexados (2)	33
Artículos no indexados	2
Libros	1
Capítulos de libros	4

(2) Se consideran artículos indexados aquellos recogidos en ISI o Scopus

CONGRESOS	Nº
Nacionales Comunicaciones	25
Nacionales Pósters	10
Internacionales Comunicaciones	17
Internacionales Pósters	18

DIVULGACIÓN	Nº
Eventos	7
Materiales	35

FORMACIÓN	Nº
Tesis leídas	5
Cursos de Postgrado (horas impartidas)	6

PROYECTOS ⁽¹⁾	2017				2016			
	Nº Iniciados	miles €	Nº Vigentes	miles €	Nº Iniciados	miles €	Nº Vigentes	miles €
	16	130,4	53	769,3	28	2.975,4	45	1.402,8
Plan Nacional	3	62,6	14	345,7	10	1.414,5	12	378,0
Unión Europea			1				1	195,1
CC.AA.			2				2	
Otros (Nacional)			7	77,6	5	1.503,7	6	457,7
Otros (Internacional)	2	19,3	4	111,0	2	10,0	6	133,7
Investigación contratada (Pública)	4	10,8	14	29,4	4	29,4	10	
Investigación contratada (Privada)	7	37,7	11	205,6	7	17,8	8	238,3

(1) Sólo figura la financiación afectada a la anualidad respectiva. Cuando no figura, es porque los proyectos, estando vigentes, no disponen de financiación en esa anualidad

RR.HH.	
Investigador	18
Investigador en formación	7
Apoyo Científico y Técnico	72
Gestión	12
Total CSIC	109
Personal no CSIC Centros Mixtos*	51
* De este personal, son investigadores	28

TRANSFERENCIA DEL CONOCIMIENTO	Nº
Patentes solicitadas (prioritarias)	
Patentes internacionales PCT	
Contratos de licencia de explotación	1
Empresas de base tecnológica creadas	

CONTRIBUCIÓN CIENTÍFICA	Nº
Artículos indexados (2)	65
Artículos no indexados	5
Libros	
Capítulos de libros	3

(2) Se consideran artículos indexados aquellos recogidos en ISI o Scopus

CONGRESOS	Nº
Nacionales Comunicaciones	1
Nacionales Pósters	1
Internacionales Comunicaciones	
Internacionales Pósters	

DIVULGACIÓN	Nº
Eventos	69
Materiales	128

FORMACIÓN	Nº
Tesis leídas	8
Cursos de Postgrado (horas impartidas)	4

PROYECTOS⁽¹⁾	2017				2016			
	Nº Iniciados	miles €	Nº Vigentes	miles €	Nº Iniciados	miles €	Nº Vigentes	miles €
	7	131,2	11	58,1	9	724,3	4	70,8
Plan Nacional	1	47,3	3	14,9	3	331,6	1	57,3
Unión Europea								
CC.AA.	1	67,5						
Otros (Nacional)	1	3,5			1	0,9		
Otros (Internacional)			4	26,3	4	341,1	1	13,5
Investigación contratada (Pública)	3	7,9	4	16,9	1	50,7	2	
Investigación contratada (Privada)	1	5,0						

(1) Sólo figura la financiación afectada a la anualidad respectiva. Cuando no figura, es porque los proyectos, estando vigentes, no disponen de financiación en esa anualidad

RR.HH.	
Investigador	13
Investigador en formación	2
Apoyo Científico y Técnico	30
Gestión	6
Total CSIC	51

TRANSFERENCIA DEL CONOCIMIENTO	Nº
Patentes solicitadas (prioritarias)	
Patentes internacionales PCT	
Contratos de licencia de explotación	
Empresas de base tecnológica creadas	

CONTRIBUCIÓN CIENTÍFICA	Nº
Artículos indexados (2)	20
Artículos no indexados	1
Libros	
Capítulos de libros	8

(2) Se consideran artículos indexados aquellos recogidos en ISI o Scopus

CONGRESOS	Nº
Nacionales Comunicaciones	6
Nacionales Pósters	12
Internacionales Comunicaciones	17
Internacionales Pósters	26

DIVULGACIÓN	Nº
Eventos	65
Materiales	57

FORMACIÓN	Nº
Tesis leídas	4
Cursos de Postgrado (horas impartidas)	2



IRNAS

DATOS DE INSTITUTOS Y CENTROS 2017

Instituto de Recursos Naturales y Agrobiología Sevilla

• <http://www.irnas.csic.es> • Centro Propio • Andalucía



CIENCIAS AGRARIAS

PROYECTOS ⁽¹⁾	2017				2016			
	Nº Iniciados	miles €	Nº Vigentes	miles €	Nº Iniciados	miles €	Nº Vigentes	miles €
	22	462,1	76	626,4	37	2.632,7	64	569,8
Plan Nacional	8	224,5	28	359,3	16	1.400,8	18	360,7
Unión Europea	1		6	170,1	2	400,0	7	170,1
CC.AA.	1		7				6	
Otros (Nacional)	1	34,9					1	
Otros (Internacional)			5		3	513,6	4	
Investigación contratada (Pública)	2	80,0	16	4,2	5	24,8	12	10,3
Investigación contratada (Privada)	9	122,7	14	92,8	11	293,5	16	28,7

(1) Sólo figura la financiación afectada a la anualidad respectiva. Cuando no figura, es porque los proyectos, estando vigentes, no disponen de financiación en esa anualidad

RR.HH.	
Investigador	41
Investigador en formación	12
Apoyo Científico y Técnico	59
Gestión	14
Total CSIC	126

TRANSFERENCIA DEL CONOCIMIENTO	Nº
Patentes solicitadas (prioritarias)	1
Patentes internacionales PCT	
Contratos de licencia de explotación	
Empresas de base tecnológica creadas	

CONTRIBUCIÓN CIENTÍFICA	Nº
Artículos indexados (2)	97
Artículos no indexados	5
Libros	2
Capítulos de libros	13

(2) Se consideran artículos indexados aquellos recogidos en ISI o Scopus

CONGRESOS	Nº
Nacionales Comunicaciones	17
Nacionales Pósters	3
Internacionales Comunicaciones	36
Internacionales Pósters	38

DIVULGACIÓN	Nº
Eventos	32
Materiales	20

FORMACIÓN	Nº
Tesis leídas	31
Cursos de Postgrado (horas impartidas)	15



IRNASA

DATOS DE INSTITUTOS Y CENTROS 2017

Instituto de Recursos Naturales y Agrobiología de Salamanca

• <http://www.irnasa.csic.es> • Centro Propio • Castilla y León



CIENCIAS AGRARIAS

PROYECTOS ⁽¹⁾	2017				2016			
	Nº Iniciados	miles €	Nº Vigentes	miles €	Nº Iniciados	miles €	Nº Vigentes	miles €
	2	344,6	26	167,2	9	323,6	35	198,9
Plan Nacional			10	100,2	6	321,2	6	137,8
Unión Europea			3				3	
CC.AA.			3	55,0	1	2,4	3	28,8
Otros (Nacional)							1	2,0
Otros (Internacional)	1	344,6	1				1	
Investigación contratada (Pública)	1		8	12,0	2		13	12,0
Investigación contratada (Privada)			1				8	18,3

(1) Sólo figura la financiación afectada a la anualidad respectiva. Cuando no figura, es porque los proyectos, estando vigentes, no disponen de financiación en esa anualidad

RR.HH.	
Investigador	24
Investigador en formación	3
Apoyo Científico y Técnico	29
Gestión	10
Total CSIC	66

TRANSFERENCIA DEL CONOCIMIENTO	Nº
Patentes solicitadas (prioritarias)	
Patentes internacionales PCT	
Contratos de licencia de explotación	
Empresas de base tecnológica creadas	

CONTRIBUCIÓN CIENTÍFICA	Nº
Artículos indexados (2)	56
Artículos no indexados	13
Libros	10
Capítulos de libros	13

(2) Se consideran artículos indexados aquellos recogidos en ISI o Scopus

CONGRESOS	Nº
Nacionales Comunicaciones	14
Nacionales Pósters	7
Internacionales Comunicaciones	8
Internacionales Pósters	17

DIVULGACIÓN	Nº
Eventos	13
Materiales	36

FORMACIÓN	Nº
Tesis leídas	6
Cursos de Postgrado (horas impartidas)	14

PROYECTOS⁽¹⁾	2017				2016			
	Nº Iniciados	miles €	Nº Vigentes	miles €	Nº Iniciados	miles €	Nº Vigentes	miles €
	5	63,2	90	483,3	26	953,3	76	287,2
Plan Nacional	1	9,0	11	192,1	9	831,8	5	118,5
Unión Europea								
CC.AA.			4	150,8	4	64,9		
Otros (Nacional)								
Otros (Internacional)			2	16,5	2	8,8		
Investigación contratada (Pública)	1		11		5	12,6	10	
Investigación contratada (Privada)	3	54,2	62	123,9	6	35,2	61	168,7

(1) Sólo figura la financiación afectada a la anualidad respectiva. Cuando no figura, es porque los proyectos, estando vigentes, no disponen de financiación en esa anualidad

RR.HH.	
Investigador	16
Investigador en formación	4
Apoyo Científico y Técnico	42
Gestión	6
Total CSIC	68

TRANSFERENCIA DEL CONOCIMIENTO	Nº
Patentes solicitadas (prioritarias)	
Patentes internacionales PCT	
Contratos de licencia de explotación	
Empresas de base tecnológica creadas	

CONTRIBUCIÓN CIENTÍFICA	Nº
Artículos indexados (2)	38
Artículos no indexados	1
Libros	2
Capítulos de libros	8

(2) Se consideran artículos indexados aquellos recogidos en ISI o Scopus

CONGRESOS	Nº
Nacionales Comunicaciones	2
Nacionales Pósters	1
Internacionales Comunicaciones	7
Internacionales Pósters	17

DIVULGACIÓN	Nº
Eventos	37
Materiales	161

FORMACIÓN	Nº
Tesis leídas	4
Cursos de Postgrado (horas impartidas)	1


21 | 9 propios
Institutos | 12 mixtos

2 |
Centros
de Servicio

Personal: Científico: 500
Técnico/Apoyo: 646
Gestión/Administración: 109

Gasto: 74,5 M€

5



Ciencia y Tecnologías Físicas

Astrofísica, física atómica y molecular,
física de partículas, física nuclear, óptica,
matemáticas, nanociencia y nanotecnología,
tecnologías físicas, ciencias de la computación,
sistemas complejos y micro y nano sistemas
integrados..



CSIC


CONSEJO SUPERIOR DE INVESTIGACIONES CIENTÍFICAS



Proyectos y Acciones de investigación vigentes: 482 nacionales e internacionales, con una financiación total de 130,4 M€

Transferencia del Conocimiento: 367 contratos y convenios vigentes con empresas e instituciones, con una financiación (anualidad) de 3,7 M€

Producción Científica: 2.634 artículos indexados y 71 no indexados.
15 libros. 122 tesis. 16 patentes de prioridad

**CAB**

DATOS DE INSTITUTOS Y CENTROS 2017

Centro de Astrobiología• <http://www.cab.inta.es> • Centro Mixto • Comunidad de Madrid

CIENCIA Y TECNOLOGÍAS FÍSICAS

PROYECTOS ⁽¹⁾	2017				2016			
	Nº Iniciados	miles €	Nº Vigentes	miles €	Nº Iniciados	miles €	Nº Vigentes	miles €
	2	60,6	46	3.189,3	19	3.656,4	37	489,6
Plan Nacional	1	47	21	964,4	10	697,7	14	285,8
Unión Europea			4	147,8	2	581,7	6	
CC.AA.			1	122,9			1	83,3
Otros (Nacional)			4	1.786,1	5	2.349	1	
Otros (Internacional)	1	13,6	3	120,5	1	3,0	2	120,5
Investigación contratada (Pública)			11	47,6	1	25,0	10	
Investigación contratada (Privada)			2				3	

(1) Sólo figura la financiación afectada a la anualidad respectiva. Cuando no figura, es porque los proyectos, estando vigentes, no disponen de financiación en esa anualidad

RR.HH.	
Investigador	27
Investigador en formación	6
Apoyo Científico y Técnico	13
Gestión	4
Total CSIC	50
Personal no CSIC Centros Mixtos*	78

* De este personal, son investigadores 47

TRANSFERENCIA DEL CONOCIMIENTO	Nº
Patentes solicitadas (prioritarias)	
Patentes internacionales PCT	1
Contratos de licencia de explotación	
Empresas de base tecnológica creadas	

CONTRIBUCIÓN CIENTÍFICA	Nº
Artículos indexados (2)	191
Artículos no indexados	3
Libros	2
Capítulos de libros	7

(2) Se consideran artículos indexados aquellos recogidos en ISI o Scopus

CONGRESOS	Nº
Nacionales Comunicaciones	6
Nacionales Pósters	59
Internacionales Comunicaciones	22
Internacionales Pósters	34

DIVULGACIÓN	Nº
Eventos	34
Materiales	16

FORMACIÓN	Nº
Tesis leídas	20
Cursos de Postgrado (horas impartidas)	13

Programa
I D E A S

STARTING GRANTS:

1
por importe total de:
1,04 M€

PROOF OF CONCEPT:

2
por importe de:
0,3 M€

PROYECTOS ⁽¹⁾	2017				2016			
	Nº Iniciados	miles €	Nº Vigentes	miles €	Nº Iniciados	miles €	Nº Vigentes	miles €
	12	224,8	81	1.043,5	22	1.167,9	67	1.519,0
Plan Nacional	4	51,4	16	509,0	7	122,5	14	577,8
Unión Europea			6		2	935,8	4	510,0
CC.AA.			3	48,1			3	55,0
Otros (Nacional)			5	340,0	1	23,4	8	261,2
Otros (Internacional)			1				2	
Investigación contratada (Pública)	2	43,3	28	97,4	5	13,6	21	
Investigación contratada (Privada)	6	130,1	22	49,0	7	72,6	15	115,0

(1) Sólo figura la financiación afectada a la anualidad respectiva. Cuando no figura, es porque los proyectos, estando vigentes, no disponen de financiación en esa anualidad

RR.HH.	
Investigador	16
Investigador en formación	2
Apoyo Científico y Técnico	37
Gestión	12
Total CSIC	67
Personal no CSIC Centros Mixtos*	29
* De este personal, son investigadores	23

TRANSFERENCIA DEL CONOCIMIENTO	Nº
Patentes solicitadas (prioritarias)	1
Patentes internacionales PCT	
Contratos de licencia de explotación	
Empresas de base tecnológica creadas	

CONTRIBUCIÓN CIENTÍFICA	Nº
Artículos indexados (2)	73
Artículos no indexados	3
Libros	
Capítulos de libros	15

(2) Se consideran artículos indexados aquellos recogidos en ISI o Scopus

CONGRESOS	Nº
Nacionales Comunicaciones	9
Nacionales Pósters	3
Internacionales Comunicaciones	27
Internacionales Pósters	

DIVULGACIÓN	Nº
Eventos	16
Materiales	2

FORMACIÓN	Nº
Tesis leídas	12
Cursos de Postgrado (horas impartidas)	1

PROYECTOS ⁽¹⁾	2017				2016			
	Nº Iniciados	miles €	Nº Vigentes	miles €	Nº Iniciados	miles €	Nº Vigentes	miles €
			10	763,1	7	101,8	7	776,5
Plan Nacional								
Unión Europea								
CC.AA.								
Otros (Nacional)			5	3,8	4	69,1	2	45,5
Otros (Internacional)							2	4,5
Investigación contratada (Pública)			4	726,6	2		3	726,5
Investigación contratada (Privada)			1	32,7	1	32,7		

(1) Sólo figura la financiación afectada a la anualidad respectiva. Cuando no figura, es porque los proyectos, estando vigentes, no disponen de financiación en esa anualidad

RR.HH.	
Investigador	
Investigador en formación	
Apoyo Científico y Técnico	1
Gestión	
Total CSIC	1
Personal no CSIC Centros Mixtos*	41
* De este personal, son investigadores	18

TRANSFERENCIA DEL CONOCIMIENTO	Nº
Patentes solicitadas (prioritarias)	
Patentes internacionales PCT	
Contratos de licencia de explotación	
Empresas de base tecnológica creadas	

CONTRIBUCIÓN CIENTÍFICA	Nº
Artículos indexados (2)	30
Artículos no indexados	3
Libros	
Capítulos de libros	2

(2) Se consideran artículos indexados aquellos recogidos en ISI o Scopus

CONGRESOS	Nº
Nacionales Comunicaciones	7
Nacionales Pósters	4
Internacionales Comunicaciones	16
Internacionales Pósters	9

DIVULGACIÓN	Nº
Eventos	7
Materiales	14

FORMACIÓN	Nº
Tesis leídas	8
Cursos de Postgrado (horas impartidas)	4

PROYECTOS⁽¹⁾	2017				2016			
	Nº Iniciados	miles €	Nº Vigentes	miles €	Nº Iniciados	miles €	Nº Vigentes	miles €
	3	10,5	23	3.651,5	13	703,6	17	565,8
Plan Nacional	1	5,0	6	221,5	4	254,4	3	169,4
Unión Europea			6	3.028,4	3	281,8	3	
CC.AA.	1	5,5	1	49,2			4	122,4
Otros (Nacional)			5	310,0	3	46,4	5	237,7
Otros (Internacional)								
Investigación contratada (Pública)			2		1		1	
Investigación contratada (Privada)	1		3	42,4	2	121,0	1	36,3

(1) Sólo figura la financiación afectada a la anualidad respectiva. Cuando no figura, es porque los proyectos, estando vigentes, no disponen de financiación en esa anualidad

RR.HH.	
Investigador	6
Investigador en formación	
Apoyo Científico y Técnico	15
Gestión	
Total CSIC	21
Personal no CSIC Centros Mixtos*	25
* De este personal, son investigadores	22

TRANSFERENCIA DEL CONOCIMIENTO	Nº
Patentes solicitadas (prioritarias)	
Patentes internacionales PCT	1
Contratos de licencia de explotación	
Empresas de base tecnológica creadas	

CONTRIBUCIÓN CIENTÍFICA	Nº
Artículos indexados (2)	27
Artículos no indexados	1
Libros	
Capítulos de libros	

(2) Se consideran artículos indexados aquellos recogidos en ISI o Scopus

CONGRESOS	Nº
Nacionales Comunicaciones	8
Nacionales Pósters	
Internacionales Comunicaciones	2
Internacionales Pósters	3

DIVULGACIÓN	Nº
Eventos	4
Materiales	

FORMACIÓN	Nº
Tesis leídas	4
Cursos de Postgrado (horas impartidas)	



Programa
I D E A S

AVANCED GRANT:

1
por importe de:
2,05 M€



IAA

DATOS DE INSTITUTOS Y CENTROS 2017

Instituto de Astrofísica de Andalucía

• <http://www.iaa.csic.es> • Centro Propio • Andalucía



CIENCIA Y TECNOLOGÍAS FÍSICAS

PROYECTOS ⁽¹⁾	2017				2016			
	Nº Iniciados	miles €	Nº Vigentes	miles €	Nº Iniciados	miles €	Nº Vigentes	miles €
	13	412,9	89	2.619,6	39	8.855,3	67	1.246,5
Plan Nacional	2	15,0	38	1.443,5	17	6.700,8	24	623,9
Unión Europea	1		12	926,2	5	1.960,8	8	581,1
CC.AA.			5				5	
Otros (Nacional)	2	34,5	1		4	105,0		
Otros (Internacional)	2	21,5	1	9,5	1		2	2,4
Investigación contratada (Pública)	5	341,9	31	240,4	11	88,7	26	39,1
Investigación contratada (Privada)	1		1		1		2	

(1) Sólo figura la financiación afectada a la anualidad respectiva. Cuando no figura, es porque los proyectos, estando vigentes, no disponen de financiación en esa anualidad

RR.HH.	
Investigador	71
Investigador en formación	14
Apoyo Científico y Técnico	78
Gestión	13
Total CSIC	176

TRANSFERENCIA DEL CONOCIMIENTO	Nº
Patentes solicitadas (prioritarias)	1
Patentes internacionales PCT	
Contratos de licencia de explotación	
Empresas de base tecnológica creadas	

CONTRIBUCIÓN CIENTÍFICA	Nº
Artículos indexados (2)	294
Artículos no indexados	8
Libros	1
Capítulos de libros	4

(2) Se consideran artículos indexados aquellos recogidos en ISI o Scopus

CONGRESOS	Nº
Nacionales Comunicaciones	12
Nacionales Pósters	4
Internacionales Comunicaciones	77
Internacionales Pósters	28

DIVULGACIÓN	Nº
Eventos	30
Materiales	7

FORMACIÓN	Nº
Tesis leídas	10
Cursos de Postgrado (horas impartidas)	4



Programa
I D E A S

CONSOLIDATOR GRANT:

2
por importe de:
3,51 M€

PROYECTOS ⁽¹⁾	2017				2016			
	Nº Iniciados	miles €	Nº Vigentes	miles €	Nº Iniciados	miles €	Nº Vigentes	miles €
	10	188,9	28	1.767,9	16	570,1	28	81,2
Plan Nacional	1	5,0	7	210,2	5	120,9	4	72,7
Unión Europea	1		3	126,0	1		3	
CC.AA.	4	51,1					7	
Otros (Nacional)	1	14,8	7	1.327,7	6	432,3	4	8,5
Otros (Internacional)	2	88,0	4	104,0	3	16,9	3	
Investigación contratada (Pública)			6		1		6	
Investigación contratada (Privada)	1	30,0	1				1	

(1) Sólo figura la financiación afectada a la anualidad respectiva. Cuando no figura, es porque los proyectos, estando vigentes, no disponen de financiación en esa anualidad

RR.HH.	
Investigador	17
Investigador en formación	2
Apoyo Científico y Técnico	7
Gestión	4
Total CSIC	30

TRANSFERENCIA DEL CONOCIMIENTO	Nº
Patentes solicitadas (prioritarias)	
Patentes internacionales PCT	
Contratos de licencia de explotación	
Empresas de base tecnológica creadas	

CONTRIBUCIÓN CIENTÍFICA	Nº
Artículos indexados (2)	258
Artículos no indexados	1
Libros	
Capítulos de libros	12

(2) Se consideran artículos indexados aquellos recogidos en ISI o Scopus

CONGRESOS	Nº
Nacionales Comunicaciones	
Nacionales Pósters	
Internacionales Comunicaciones	30
Internacionales Pósters	6

DIVULGACIÓN	Nº
Eventos	35
Materiales	7

FORMACIÓN	Nº
Tesis leídas	10
Cursos de Postgrado (horas impartidas)	5

PROYECTOS ⁽¹⁾	2017				2016			
	Nº Iniciados	miles €	Nº Vigentes	miles €	Nº Iniciados	miles €	Nº Vigentes	miles €
	13	575,5	47	2.165,2	12	1.195,1	40	417,6
Plan Nacional	4	60,9	14	1.270,4	7	1.129,4	9	156
Unión Europea	2	409,4	7	458,0			8	
CC.AA.			1	42,6			1	19,6
Otros (Nacional)	1	7,1	5	121,0	1	35,0	4	93,5
Otros (Internacional)	5	67,0	3	147,0	1	17,8	3	148,5
Investigación contratada (Pública)			12	111,7	2	12,9	11	
Investigación contratada (Privada)	1	31,1	5	14,5	1		4	

(1) Sólo figura la financiación afectada a la anualidad respectiva. Cuando no figura, es porque los proyectos, estando vigentes, no disponen de financiación en esa anualidad

RR.HH.	
Investigador	29
Investigador en formación	26
Apoyo Científico y Técnico	23
Gestión	2
Total CSIC	80
Personal no CSIC Centros Mixtos*	49
*De este personal, son investigadores	28

TRANSFERENCIA DEL CONOCIMIENTO	Nº
Patentes solicitadas (prioritarias)	
Patentes internacionales PCT	1
Contratos de licencia de explotación	
Empresas de base tecnológica creadas	

CONTRIBUCIÓN CIENTÍFICA	Nº
Artículos indexados (2)	164
Artículos no indexados	5
Libros	1
Capítulos de libros	

(2) Se consideran artículos indexados aquellos recogidos en ISI o Scopus

CONGRESOS	Nº
Nacionales Comunicaciones	21
Nacionales Pósters	1
Internacionales Comunicaciones	82
Internacionales Pósters	1

DIVULGACIÓN	Nº
Eventos	36
Materiales	101

FORMACIÓN	Nº
Tesis leídas	18
Cursos de Postgrado (horas impartidas)	9



CONVOCATORIA 2011 Y 2015

EXCELENCIA SEVERO OCHOA



Programa I D E A S

STARTING GRANTS:

2
por importe total de:
2,52 M€

CONSOLIDATOR GRANT:

1
por importe de:
1,43 M€

PROYECTOS ⁽¹⁾	2017				2016			
	Nº Iniciados	miles €	Nº Vigentes	miles €	Nº Iniciados	miles €	Nº Vigentes	miles €
	6	56,9	42	399,2	18	235,1	41	300,8
Plan Nacional	2	10,0	18	363,6	6	107,1	19	260,0
Unión Europea			2		1	100,0	2	
CC.AA.			1	11,0			1	4,6
Otros (Nacional)					1	5,0		
Otros (Internacional)	1	10,0	3	24,6	3	23,0	2	29,2
Investigación contratada (Pública)	1		16		5		14	7,0
Investigación contratada (Privada)	2	36,9	2		2		3	

(1) Sólo figura la financiación afectada a la anualidad respectiva. Cuando no figura, es porque los proyectos, estando vigentes, no disponen de financiación en esa anualidad

RR.HH.	
Investigador	44
Investigador en formación	8
Apoyo Científico y Técnico	19
Gestión	4
Total CSIC	75

TRANSFERENCIA DEL CONOCIMIENTO	Nº
Patentes solicitadas (prioritarias)	1
Patentes internacionales PCT	
Contratos de licencia de explotación	1
Empresas de base tecnológica creadas	


CONTRIBUCIÓN CIENTÍFICA	Nº
Artículos indexados (2)	149
Artículos no indexados	9
Libros	1
Capítulos de libros	6

(2) Se consideran artículos indexados aquellos recogidos en ISI o Scopus

CONGRESOS	Nº
Nacionales Comunicaciones	35
Nacionales Pósters	12
Internacionales Comunicaciones	84
Internacionales Pósters	25

DIVULGACIÓN	Nº
Eventos	40
Materiales	2

FORMACIÓN	Nº
Tesis leídas	13
Cursos de Postgrado (horas impartidas)	21



Programa
I D E A S

SYNERGY GRANT:

1
por importe de:
0,29 M€

PROYECTOS⁽¹⁾	2017				2016			
	Nº Iniciados	miles €	Nº Vigentes	miles €	Nº Iniciados	miles €	Nº Vigentes	miles €
	7	860,4	42	859,7	22	1.295,5	32	927,1
Plan Nacional	3	83,3	13	266,7	7	444,3	12	159,2
Unión Europea	3	757,1	8	4,5	1		7	46,2
CC.AA.			1		1	17,8		
Otros (Nacional)	1	20,0	13	512,8	7	561,4	8	650,7
Otros (Internacional)			1		1	203,8	1	9,5
Investigación contratada (Pública)			6	75,7	5	68,2	4	61,5
Investigación contratada (Privada)								

(1) Sólo figura la financiación afectada a la anualidad respectiva. Cuando no figura, es porque los proyectos, estando vigentes, no disponen de financiación en esa anualidad

RR.HH.	
Investigador	17
Investigador en formación	1
Apoyo Científico y Técnico	11
Gestión	4
Total CSIC	33
Personal no CSIC Centros Mixtos*	44
* De este personal, son investigadores	
	18

TRANSFERENCIA DEL CONOCIMIENTO	Nº
Patentes solicitadas (prioritarias)	
Patentes internacionales PCT	
Contratos de licencia de explotación	
Empresas de base tecnológica creadas	

CONTRIBUCIÓN CIENTÍFICA	Nº
Artículos indexados (2)	200
Artículos no indexados	3
Libros	
Capítulos de libros	5

(2) Se consideran artículos indexados aquellos recogidos en ISI o Scopus

CONGRESOS	Nº
Nacionales Comunicaciones	8
Nacionales Pósters	
Internacionales Comunicaciones	35
Internacionales Pósters	2

DIVULGACIÓN	Nº
Eventos	50
Materiales	3

FORMACIÓN	Nº
Tesis leídas	9
Cursos de Postgrado (horas impartidas)	15

PROYECTOS ⁽¹⁾	2017				2016			
	Nº Iniciados	miles €	Nº Vigentes	miles €	Nº Iniciados	miles €	Nº Vigentes	miles €
	4	58,2	32	227,4	7	41,7	26	77,6
Plan Nacional	2	20,0	10	175,8	4	32,8	7	35,0
Unión Europea			3				2	
CC.AA.			1	42,6			1	42,6
Otros (Nacional)	1	30,0						
Otros (Internacional)	1	8,2	2	9,0	1	8,9	2	
Investigación contratada (Pública)			16		2		14	
Investigación contratada (Privada)				0				

(1) Sólo figura la financiación afectada a la anualidad respectiva. Cuando no figura, es porque los proyectos, estando vigentes, no disponen de financiación en esa anualidad

RR.HH.	
Investigador	17
Investigador en formación	2
Apoyo Científico y Técnico	10
Gestión	3
Total CSIC	32

TRANSFERENCIA DEL CONOCIMIENTO	Nº
Patentes solicitadas (prioritarias)	
Patentes internacionales PCT	
Contratos de licencia de explotación	
Empresas de base tecnológica creadas	


CONTRIBUCIÓN CIENTÍFICA	Nº
Artículos indexados (2)	88
Artículos no indexados	1
Libros	2
Capítulos de libros	5

(2) Se consideran artículos indexados aquellos recogidos en ISI o Scopus

CONGRESOS	Nº
Nacionales Comunicaciones	11
Nacionales Pósters	6
Internacionales Comunicaciones	37
Internacionales Pósters	10

DIVULGACIÓN	Nº
Eventos	15
Materiales	4

FORMACIÓN	Nº
Tesis leídas	8
Cursos de Postgrado (horas impartidas)	3



SYNERGY GRANT:

1
por importe de:
0,1 M€

PROYECTOS ⁽¹⁾	2017				2016			
	Nº Iniciados	miles €	Nº Vigentes	miles €	Nº Iniciados	miles €	Nº Vigentes	miles €
	32	2.142,4	74	2.902,7	42	5.295,6	60	2.769,7
Plan Nacional	6	189,7	19	1.902,1	8	1.182,8	18	1.949,8
Unión Europea	2	251,3	12		5	2.980,4	7	247,9
CC.AA.	12	547,2	4	150,4	12	610,0	2	65,4
Otros (Nacional)	2	19,3	11	583,0	5	443,1	6	152,9
Otros (Internacional)	6	1.105,5	2	3,5	4	21,9	3	18,2
Investigación contratada (Pública)	1	4,6	12	185,9	1	54,9	14	228,6
Investigación contratada (Privada)	3	24,8	14	77,8	7	2,5	10	106,9

(1) Sólo figura la financiación afectada a la anualidad respectiva. Cuando no figura, es porque los proyectos, estando vigentes, no disponen de financiación en esa anualidad

RR.HH.	
Investigador	40
Investigador en formación	22
Apoyo Científico y Técnico	61
Gestión	12
Total CSIC	135
Personal no CSIC Centros Mixtos*	89
*De este personal, son investigadores	50

TRANSFERENCIA DEL CONOCIMIENTO	Nº
Patentes solicitadas (prioritarias)	1
Patentes internacionales PCT	1
Contratos de licencia de explotación	1
Empresas de base tecnológica creadas	

CONTRIBUCIÓN CIENTÍFICA	Nº
Artículos indexados (2)	447
Artículos no indexados	3
Libros	1
Capítulos de libros	

(2) Se consideran artículos indexados aquellos recogidos en ISI o Scopus

CONGRESOS	Nº
Nacionales Comunicaciones	12
Nacionales Pósters	
Internacionales Comunicaciones	321
Internacionales Pósters	17

DIVULGACIÓN	Nº
Eventos	69
Materiales	6

FORMACIÓN	Nº
Tesis leídas	22
Cursos de Postgrado (horas impartidas)	44

CONVOCATORIA 2014
EXCELENCIA SEVERO OCHOA



Programa
I D E A S

CONSOLIDATOR GRANT:

1
por importe de:
1,89 M€

ADVANCED GRANT:

1
por importe de:
1,6 M€



IFISC

DATOS DE INSTITUTOS Y CENTROS 2017

Instituto de Física Interdisciplinar y Sistemas Complejos

• <http://www.ifisc.uib-csic.es> • Centro Mixto • Islas Baleares



CIENCIA Y TECNOLOGÍAS FÍSICAS

PROYECTOS ⁽¹⁾	2017				2016			
	Nº Iniciados	miles €	Nº Vigentes	miles €	Nº Iniciados	miles €	Nº Vigentes	miles €
	2	17,0	20	213,6	15	833,7	11	97,4
Plan Nacional	1	5,0	5	34,7	3	194,9	2	50,2
Unión Europea			2		1	25,5	4	
CC.AA.					2	24,0		
Otros (Nacional)			6	78,5	4	246,8	1	16,9
Otros (Internacional)			3	3,5	3	275,6		
Investigación contratada (Pública)			4	96,9	2	66,9	3	
Investigación contratada (Privada)	1	12,0					1	30,3

(1) Sólo figura la financiación afectada a la anualidad respectiva. Cuando no figura, es porque los proyectos, estando vigentes, no disponen de financiación en esa anualidad

RR.HH.	
Investigador	8
Investigador en formación	1
Apoyo Científico y Técnico	3
Gestión	3
Total CSIC	15
Personal no CSIC Centros Mixtos*	35
* De este personal, son investigadores	
	20

TRANSFERENCIA DEL CONOCIMIENTO	Nº
Patentes solicitadas (prioritarias)	
Patentes internacionales PCT	
Contratos de licencia de explotación	
Empresas de base tecnológica creadas	

CONTRIBUCIÓN CIENTÍFICA	Nº
Artículos indexados (2)	60
Artículos no indexados	5
Libros	
Capítulos de libros	9

(2) Se consideran artículos indexados aquellos recogidos en ISI o Scopus

CONGRESOS	Nº
Nacionales Comunicaciones	4
Nacionales Pósters	19
Internacionales Comunicaciones	85
Internacionales Pósters	61

DIVULGACIÓN	Nº
Eventos	10
Materiales	16

FORMACIÓN	Nº
Tesis leídas	14
Cursos de Postgrado (horas impartidas)	21



IFT

DATOS DE INSTITUTOS Y CENTROS 2017

Instituto de Física Teórica

• <http://www.ift.uam-csic.es/> • Centro Mixto • Comunidad de Madrid



CIENCIA Y TECNOLOGÍAS FÍSICAS

PROYECTOS ⁽¹⁾	2017				2016			
	Nº Iniciados	miles €	Nº Vigentes	miles €	Nº Iniciados	miles €	Nº Vigentes	miles €
	1	3,0	23	249,7	12	973,1	14	1.122,1
Plan Nacional			8	218,4	6	141,8	4	1.018,9
Unión Europea			3				5	103,2
CC.AA.								
Otros (Nacional)			4	15,1	2	318,5	1	
Otros (Internacional)	1	3,0	2		2	495,7		
Investigación contratada (Pública)			6	16,2	2	17,1	4	
Investigación contratada (Privada)								

(1) Sólo figura la financiación afectada a la anualidad respectiva. Cuando no figura, es porque los proyectos, estando vigentes, no disponen de financiación en esa anualidad

RR.HH.	
Investigador	17
Investigador en formación	17
Apoyo Científico y Técnico	2
Gestión	
Total CSIC	36
Personal no CSIC Centros Mixtos*	35
* De este personal, son investigadores	9

TRANSFERENCIA DEL CONOCIMIENTO	Nº
Patentes solicitadas (prioritarias)	
Patentes internacionales PCT	
Contratos de licencia de explotación	
Empresas de base tecnológica creadas	

CONTRIBUCIÓN CIENTÍFICA	Nº
Artículos indexados (2)	192
Artículos no indexados	2
Libros	
Capítulos de libros	

(2) Se consideran artículos indexados aquellos recogidos en ISI o Scopus

CONGRESOS	Nº
Nacionales Comunicaciones	10
Nacionales Pósters	
Internacionales Comunicaciones	106
Internacionales Pósters	2

DIVULGACIÓN	Nº
Eventos	60
Materiales	172

FORMACIÓN	Nº
Tesis leídas	25
Cursos de Postgrado (horas impartidas)	18



CONVOCATORIA 2012 Y 2016

EXCELENCIA
SEVERO
OCHOAPrograma
I D E A S

ADVANCED GRANT:

1
por importe de:
0,3 M€

PROYECTOS ⁽¹⁾	2017				2016			
	Nº Iniciados	miles €	Nº Vigentes	miles €	Nº Iniciados	miles €	Nº Vigentes	miles €
	16	650,7	23	287,3	7	140,2	26	449,5
Plan Nacional	4	119,2	11	193,4	3	40,9	12	185,9
Unión Europea	1	158,1	2				3	73,1
CC.AA.	1	55,6	1				1	
Otros (Nacional)								
Otros (Internacional)								
Investigación contratada (Pública)	2	21,5	4	10,0	1	6,7	4	8,7
Investigación contratada (Privada)	8	296,3	5	83,9	3	92,6	6	181,8

(1) Sólo figura la financiación afectada a la anualidad respectiva. Cuando no figura, es porque los proyectos, estando vigentes, no disponen de financiación en esa anualidad

RR.HH.	
Investigador	25
Investigador en formación	1
Apoyo Científico y Técnico	21
Gestión	3
Total CSIC	50

TRANSFERENCIA DEL CONOCIMIENTO	Nº
Patentes solicitadas (prioritarias)	
Patentes internacionales PCT	
Contratos de licencia de explotación	
Empresas de base tecnológica creadas	

CONTRIBUCIÓN CIENTÍFICA	Nº
Artículos indexados (2)	42
Artículos no indexados	1
Libros	3
Capítulos de libros	10

(2) Se consideran artículos indexados aquellos recogidos en ISI o Scopus

CONGRESOS	Nº
Nacionales Comunicaciones	4
Nacionales Pósters	
Internacionales Comunicaciones	25
Internacionales Pósters	4

DIVULGACIÓN	Nº
Eventos	9
Materiales	6

FORMACIÓN	Nº
Tesis leídas	3
Cursos de Postgrado (horas impartidas)	3

PROYECTOS⁽¹⁾	2017				2016			
	Nº Iniciados	miles €	Nº Vigentes	miles €	Nº Iniciados	miles €	Nº Vigentes	miles €
	22	3.006,3	143	2.057,6	46	2.612,3	141	3.065,1
Plan Nacional	6	2.697,9	40	1.439,7	16	777,7	35	1.605,9
Unión Europea	2	234,1	16	266,8	2	1.069,4	20	860,7
CC.AA.	1	24,8	7		1	124,3	7	107,5
Otros (Nacional)			2		1	40,0	1	
Otros (Internacional)	2	12,0	3	45,2	3	455,9	4	12,7
Investigación contratada (Pública)	6	17,8	41	45,2	9		40	28,1
Investigación contratada (Privada)	5	19,7	34	260,7	14	145,0	34	450,2

(1) Sólo figura la financiación afectada a la anualidad respectiva. Cuando no figura, es porque los proyectos, estando vigentes, no disponen de financiación en esa anualidad

RR.HH.	
Investigador	57
Investigador en formación	17
Apoyo Científico y Técnico	85
Gestión	9
Total CSIC	168

TRANSFERENCIA DEL CONOCIMIENTO	Nº
Patentes solicitadas (prioritarias)	2
Patentes internacionales PCT	3
Contratos de licencia de explotación	2
Empresas de base tecnológica creadas	1


CONTRIBUCIÓN CIENTÍFICA	Nº
Artículos indexados (2)	121
Artículos no indexados	4
Libros	3
Capítulos de libros	4

(2) Se consideran artículos indexados aquellos recogidos en ISI o Scopus

CONGRESOS	Nº
Nacionales Comunicaciones	13
Nacionales Pósters	12
Internacionales Comunicaciones	79
Internacionales Pósters	59

DIVULGACIÓN	Nº
Eventos	23
Materiales	3

FORMACIÓN	Nº
Tesis leídas	20
Cursos de Postgrado (horas impartidas)	3


CONSOLIDATOR GRANT:

1
por importe de:
1,92 M€



IMN-CNM

DATOS DE INSTITUTOS Y CENTROS 2017

Instituto de Micro y Nanotecnología

• <http://www.imm-cnm.csic.es> • Centro Propio • Comunidad de Madrid



CIENCIA Y TECNOLOGÍAS FÍSICAS

PROYECTOS ⁽¹⁾	2017				2016			
	Nº Iniciados	miles €	Nº Vigentes	miles €	Nº Iniciados	miles €	Nº Vigentes	miles €
	8	152,7	49	588,0	18	4.339,7	42	418,9
Plan Nacional	7	149,7	10	292,3	4	209,9	9	153,5
Unión Europea			5		4	4.046,6	4	
CC.AA.			4	75,3			4	102,7
Otros (Nacional)								
Otros (Internacional)	1	3,0	1	13,7	1	9,8	1	
Investigación contratada (Pública)			15	50,0	3	50,0	13	
Investigación contratada (Privada)			14	156,7	6	23,4	11	162,7

(1) Sólo figura la financiación afectada a la anualidad respectiva. Cuando no figura, es porque los proyectos, estando vigentes, no disponen de financiación en esa anualidad

RR.HH.	
Investigador	25
Investigador en formación	4
Apoyo Científico y Técnico	26
Gestión	5
Total CSIC	60

TRANSFERENCIA DEL CONOCIMIENTO	Nº
Patentes solicitadas (prioritarias)	2
Patentes internacionales PCT	2
Contratos de licencia de explotación	
Empresas de base tecnológica creadas	

CONTRIBUCIÓN CIENTÍFICA	Nº
Artículos indexados (2)	38
Artículos no indexados	2
Libros	1
Capítulos de libros	2

(2) Se consideran artículos indexados aquellos recogidos en ISI o Scopus

CONGRESOS	Nº
Nacionales Comunicaciones	9
Nacionales Pósters	2
Internacionales Comunicaciones	31
Internacionales Pósters	9

DIVULGACIÓN	Nº
Eventos	11
Materiales	7

FORMACIÓN	Nº
Tesis leídas	6
Cursos de Postgrado (horas impartidas)	3



Programa
I D E A S

CONSOLIDATOR GRANT:

1
por importe de:
2,47 M€



IMSE, CNM

DATOS DE INSTITUTOS Y CENTROS 2017

Instituto de Microelectrónica de Sevilla

• <http://www.imse-cnm.csic.es> • Centro Mixto • Andalucía



CIENCIA Y TECNOLOGÍAS FÍSICAS

PROYECTOS ⁽¹⁾	2017				2016			
	Nº Iniciados	miles €	Nº Vigentes	miles €	Nº Iniciados	miles €	Nº Vigentes	miles €
	10	839,2	52	725,9	17	1.045,1	45	1.357,9
Plan Nacional	1	8,2	8	157,6	4	601,2	5	152,4
Unión Europea	1	495,7	2				3	470,7
CC.AA.			3				4	105,3
Otros (Nacional)			7	301,9	6	438,3	6	226,1
Otros (Internacional)	2	12,5	2				2	160,5
Investigación contratada (Pública)	1	242,0	17		1		15	91,7
Investigación contratada (Privada)	5	80,8	13	266,4	6	5,6	10	151,2

(1) Sólo figura la financiación afectada a la anualidad respectiva. Cuando no figura, es porque los proyectos, estando vigentes, no disponen de financiación en esa anualidad

RR.HH.	
Investigador	12
Investigador en formación	5
Apoyo Científico y Técnico	15
Gestión	4
Total CSIC	36
Personal no CSIC Centros Mixtos*	12
* De este personal, son investigadores	
	1

TRANSFERENCIA DEL CONOCIMIENTO	Nº
Patentes solicitadas (prioritarias)	
Patentes internacionales PCT	1
Contratos de licencia de explotación	1
Empresas de base tecnológica creadas	

CONTRIBUCIÓN CIENTÍFICA	Nº
Artículos indexados (2)	42
Artículos no indexados	11
Libros	
Capítulos de libros	1

(2) Se consideran artículos indexados aquellos recogidos en ISI o Scopus

CONGRESOS	Nº
Nacionales Comunicaciones	
Nacionales Pósters	
Internacionales Comunicaciones	68
Internacionales Pósters	1

DIVULGACIÓN	Nº
Eventos	28
Materiales	1

FORMACIÓN	Nº
Tesis leídas	11
Cursos de Postgrado (horas impartidas)	17



10

DATOS DE INSTITUTOS Y CENTROS 2017

Instituto de Óptica Daza de Valdés

• <http://www.io.csic.es> • Centro Propio • Comunidad de Madrid



CIENCIA Y TECNOLOGÍAS FÍSICAS

PROYECTOS ⁽¹⁾	2017				2016			
	Nº Iniciados	miles €	Nº Vigentes	miles €	Nº Iniciados	miles €	Nº Vigentes	miles €
	20	454,8	72	703,5	19	444,9	66	1.206,1
Plan Nacional	1	22,0	13	336,6	4	69,5	13	298,1
Unión Europea	2		7	63,0	2	150,0	6	495,7
CC.AA.			4	56,4			4	66,1
Otros (Nacional)								
Otros (Internacional)	1	71,6	7	6,2	3	116,1	6	
Investigación contratada (Pública)	1	10,0	30	70,0	4		26	53,5
Investigación contratada (Privada)	15	351,2	11	171,3	6	109,3	11	292,7

(1) Sólo figura la financiación afectada a la anualidad respectiva. Cuando no figura, es porque los proyectos, estando vigentes, no disponen de financiación en esa anualidad

RR.HH.	
Investigador	28
Investigador en formación	5
Apoyo Científico y Técnico	30
Gestión	7
Total CSIC	70

TRANSFERENCIA DEL CONOCIMIENTO	Nº
Patentes solicitadas (prioritarias)	2
Patentes internacionales PCT	3
Contratos de licencia de explotación	2
Empresas de base tecnológica creadas	

CONTRIBUCIÓN CIENTÍFICA	Nº
Artículos indexados (2)	62
Artículos no indexados	3
Libros	
Capítulos de libros	14

(2) Se consideran artículos indexados aquellos recogidos en ISI o Scopus

CONGRESOS	Nº
Nacionales Comunicaciones	19
Nacionales Pósters	13
Internacionales Comunicaciones	76
Internacionales Pósters	27

DIVULGACIÓN	Nº
Eventos	42
Materiales	7

FORMACIÓN	Nº
Tesis leídas	13
Cursos de Postgrado (horas impartidas)	8



Programa
I D E A S

AVANCED GRANT:

1
por importe de:
2,34 M€

PROOF OF CONCEPT:

2
por importe de:
0,30 M€



IRII

DATOS DE INSTITUTOS Y CENTROS 2017

Instituto de Robótica e Informática Industrial

• <http://www.iri.csices> • Centro Mixto • Cataluña



CIENCIA Y TECNOLOGÍAS FÍSICAS

PROYECTOS ⁽¹⁾	2017				2016			
	Nº Iniciados	miles €	Nº Vigentes	miles €	Nº Iniciados	miles €	Nº Vigentes	miles €
	12	2.651,1	34	1.036,0	15	1.382,6	30	470,2
Plan Nacional			7	219,6	1	86,4	9	249,3
Unión Europea	5	572,7	11	500,6	4	824,5	9	
CC.AA.	1	44,5	3	45,3	2	35,5	2	68,5
Otros (Nacional)	1	2.000,0	3	57,3	2	275,1	2	38,5
Otros (Internacional)			2	8,8	1	11,0	1	
Investigación contratada (Pública)			1	54,5	1	6,0	1	
Investigación contratada (Privada)	5	33,9	7	149,9	4	144,1	6	113,9

(1) Sólo figura la financiación afectada a la anualidad respectiva. Cuando no figura, es porque los proyectos, estando vigentes, no disponen de financiación en esa anualidad

RR.HH.	
Investigador	18
Investigador en formación	5
Apoyo Científico y Técnico	14
Gestión	6
Total CSIC	43
Personal no CSIC Centros Mixtos*	26
*De este personal, son investigadores	8

TRANSFERENCIA DEL CONOCIMIENTO	Nº
Patentes solicitadas (prioritarias)	
Patentes internacionales PCT	
Contratos de licencia de explotación	
Empresas de base tecnológica creadas	

CONTRIBUCIÓN CIENTÍFICA	Nº
Artículos indexados (2)	64
Artículos no indexados	26
Libros	2
Capítulos de libros	12

(2) Se consideran artículos indexados aquellos recogidos en ISI o Scopus

CONGRESOS	Nº
Nacionales Comunicaciones	1
Nacionales Pósters	
Internacionales Comunicaciones	25
Internacionales Pósters	

DIVULGACIÓN	Nº
Eventos	
Materiales	

FORMACIÓN	Nº
Tesis leídas	28
Cursos de Postgrado (horas impartidas)	19



CONVOCATORIA 2016

EXCELENCIA MARÍA DE MAEZTU



Programa IDEAS

ADVANCED GRANT:

1

por importe total de:

2,19 M€

PROYECTOS ⁽¹⁾	2017				2016			
	Nº Iniciados	miles €	Nº Vigentes	miles €	Nº Iniciados	miles €	Nº Vigentes	miles €
	16	601,3	61	519,1	23	267,0	58	731,9
Plan Nacional	2	45,7	15	265,5	5	32,8	10	436,3
Unión Europea			1				4	
CC.AA.			2	96,3			2	77,6
Otros (Nacional)								
Otros (Internacional)	3	44,7	2	12,1	4	14,0	2	8,7
Investigación contratada (Pública)	4	397,6	25		4	118,1	24	
Investigación contratada (Privada)	7	113,3	16	145,2	10	102,1	16	209,3

(1) Sólo figura la financiación afectada a la anualidad respectiva. Cuando no figura, es porque los proyectos, estando vigentes, no disponen de financiación en esa anualidad

RR.HH.	
Investigador	30
Investigador en formación	1
Apoyo Científico y Técnico	29
Gestión	11
Total CSIC	71

TRANSFERENCIA DEL CONOCIMIENTO	Nº
Patentes solicitadas (prioritarias)	1
Patentes internacionales PCT	
Contratos de licencia de explotación	1
Empresas de base tecnológica creadas	

CONTRIBUCIÓN CIENTÍFICA	Nº
Artículos indexados (2)	26
Artículos no indexados	4
Libros	
Capítulos de libros	5

(2) Se consideran artículos indexados aquellos recogidos en ISI o Scopus

CONGRESOS	Nº
Nacionales Comunicaciones	6
Nacionales Pósters	4
Internacionales Comunicaciones	11
Internacionales Pósters	5

DIVULGACIÓN	Nº
Eventos	30
Materiales	1

FORMACIÓN	Nº
Tesis leídas	4
Cursos de Postgrado (horas impartidas)	11

PROYECTOS⁽¹⁾	2017				2016			
	Nº Iniciados	miles €	Nº Vigentes	miles €	Nº Iniciados	miles €	Nº Vigentes	miles €
	6	105,8	22	478,3	18	609,9	20	265,4
Plan Nacional			1	14,3	1	94,8		
Unión Europea								
CC.AA.					2	25,9	1	1,8
Otros (Nacional)			6	132,9	4	350,3	3	142,1
Otros (Internacional)			1				1	
Investigación contratada (Pública)	1	10,8	7		1	33,0	9	
Investigación contratada (Privada)	5	95,0	7	331,1	10	105,9	6	121,5

(1) Sólo figura la financiación afectada a la anualidad respectiva. Cuando no figura, es porque los proyectos, estando vigentes, no disponen de financiación en esa anualidad

RR.HH.	
Investigador	5
Investigador en formación	
Apoyo Científico y Técnico	5
Gestión	1
Total CSIC	11
Personal no CSIC Centros Mixtos*	28
* De este personal, son investigadores	21

TRANSFERENCIA DEL CONOCIMIENTO	Nº
Patentes solicitadas (prioritarias)	
Patentes internacionales PCT	
Contratos de licencia de explotación	
Empresas de base tecnológica creadas	

CONTRIBUCIÓN CIENTÍFICA	Nº
Artículos indexados (2)	13
Artículos no indexados	1
Libros	
Capítulos de libros	

(2) Se consideran artículos indexados aquellos recogidos en ISI o Scopus

CONGRESOS	Nº
Nacionales Comunicaciones	
Nacionales Pósters	1
Internacionales Comunicaciones	16
Internacionales Pósters	3

DIVULGACIÓN	Nº
Eventos	13
Materiales	18

FORMACIÓN	Nº
Tesis leídas	20
Cursos de Postgrado (horas impartidas)	11

6



Ciencia y Tecnología de Materiales

Materiales funcionales y multifuncionales, materiales para la energía, desarrollo de instrumentación avanzada, desarrollo de herramientas de modelización y simulación, materiales estructurales, arquitectura e ingeniería de la construcción, conservación y restauración del patrimonio histórico-cultural y del patrimonio construido.



CSIC
CONSEJO SUPERIOR DE INVESTIGACIONES CIENTÍFICAS



11 Institutos | 6 propios
5 mixtos

1 Centro de Servicio

Personal: Científico: 491
Técnico/Apoyo: 628
Gestión/Administración: 81

Gasto: 75,4 M€

Proyectos y Acciones de investigación vigentes: 412 nacionales e internacionales, con una financiación total de 92,1 M€

Transferencia del Conocimiento: 960 contratos y convenios vigentes con empresas e instituciones, con una financiación (anualidad) de 4,7 M€

Producción Científica: 1.717 artículos indexados y 61 no indexados.
15 libros. 97 tesis. 17 patentes de prioridad

PROYECTOS⁽¹⁾	2017				2016			
	Nº Iniciados	miles €	Nº Vigentes	miles €	Nº Iniciados	miles €	Nº Vigentes	miles €
	27	798,7	114	885,6	49	1.089,1	97	635,1
Plan Nacional	3	143,9	19	491,5	10	269,1	17	308,2
Unión Europea	2	294,7	5		3	329,3	2	
CC.AA.			4	48,9			4	63,7
Otros (Nacional)								
Otros (Internacional)			4	12,2	2	19,5	4	18,5
Investigación contratada (Pública)	1	15,0	31	10,0	6	26,1	34	23,5
Investigación contratada (Privada)	21	345,1	51	323,0	28	445,1	36	221,2

(1) Sólo figura la financiación afectada a la anualidad respectiva. Cuando no figura, es porque los proyectos, estando vigentes, no disponen de financiación en esa anualidad

RR.HH.	
Investigador	38
Investigador en formación	7
Apoyo Científico y Técnico	58
Gestión	8
Total CSIC	111

TRANSFERENCIA DEL CONOCIMIENTO	Nº
Patentes solicitadas (prioritarias)	2
Patentes internacionales PCT	1
Contratos de licencia de explotación	1
Empresas de base tecnológica creadas	

CONTRIBUCIÓN CIENTÍFICA	Nº
Artículos indexados (2)	108
Artículos no indexados	3
Libros	2
Capítulos de libros	9

(2) Se consideran artículos indexados aquellos recogidos en ISI o Scopus

CONGRESOS	Nº
Nacionales Comunicaciones	14
Nacionales Pósters	
Internacionales Comunicaciones	61
Internacionales Pósters	15

DIVULGACIÓN	Nº
Eventos	11
Materiales	6

FORMACIÓN	Nº
Tesis leídas	27
Cursos de Postgrado (horas impartidas)	10

PROYECTOS ⁽¹⁾	2017				2016			
	Nº Iniciados	miles €	Nº Vigentes	miles €	Nº Iniciados	miles €	Nº Vigentes	miles €
	5	999,8	25	521,9	14	1.251,3	27	663,5
Plan Nacional	1	5,0	9	141,1	7	398,7	4	130,7
Unión Europea	4	994,8	7	85,1	5	741,5	3	50,0
CC.AA.			4	148,9			5	178,9
Otros (Nacional)			1	28,0	1	104,1	7	181,4
Otros (Internacional)			3	118,8	1	7,0	7	122,5
Investigación contratada (Pública)								
Investigación contratada (Privada)			1				1	

(1) Sólo figura la financiación afectada a la anualidad respectiva. Cuando no figura, es porque los proyectos, estando vigentes, no disponen de financiación en esa anualidad

RR.HH.	
Investigador	17
Investigador en formación	3
Apoyo Científico y Técnico	3
Gestión	2
Total CSIC	25
Personal no CSIC Centros Mixtos*	37
* De este personal, son investigadores	22

TRANSFERENCIA DEL CONOCIMIENTO	Nº
Patentes solicitadas (prioritarias)	2
Patentes internacionales PCT	
Contratos de licencia de explotación	
Empresas de base tecnológica creadas	

CONTRIBUCIÓN CIENTÍFICA	Nº
Artículos indexados (2)	178
Artículos no indexados	2
Libros	
Capítulos de libros	1

(2) Se consideran artículos indexados aquellos recogidos en ISI o Scopus

CONGRESOS	Nº
Nacionales Comunicaciones	1
Nacionales Pósters	
Internacionales Comunicaciones	39
Internacionales Pósters	3

DIVULGACIÓN	Nº
Eventos	2
Materiales	

FORMACIÓN	Nº
Tesis leídas	10
Cursos de Postgrado (horas impartidas)	14

PROYECTOS ⁽¹⁾	2017				2016			
	Nº Iniciados	miles €	Nº Vigentes	miles €	Nº Iniciados	miles €	Nº Vigentes	miles €
	21	497,8	80	5.333,0	40	1.961,5	75	3.799,2
Plan Nacional			1				4	149,9
Unión Europea	4	82,2	27	3.159,2	8	1.042,5	27	1.783,1
CC.AA.	4	75,2					11	63,1
Otros (Nacional)	6	182,4	26	1.817,2	23	911,6	11	1.271,3
Otros (Internacional)			2	329,2	1	3,0	2	325,7
Investigación contratada (Pública)	3	48,7	14	13,7	5		10	66,6
Investigación contratada (Privada)	4	109,3	10	13,7	3	4,4	10	139,5

(1) Sólo figura la financiación afectada a la anualidad respectiva. Cuando no figura, es porque los proyectos, estando vigentes, no disponen de financiación en esa anualidad

RR.HH.	
Investigador	10
Investigador en formación	
Apoyo Científico y Técnico	3
Gestión	
Total CSIC	13
Personal no CSIC Centros Mixtos*	145
* De este personal, son investigadores 1	

TRANSFERENCIA DEL CONOCIMIENTO	Nº
Patentes solicitadas (prioritarias)	
Patentes internacionales PCT	2
Contratos de licencia de explotación	
Empresas de base tecnológica creadas	

CONTRIBUCIÓN CIENTÍFICA	Nº
Artículos indexados (2)	124
Artículos no indexados	9
Libros	1
Capítulos de libros	2

(2) Se consideran artículos indexados aquellos recogidos en ISI o Scopus

CONGRESOS	Nº
Nacionales Comunicaciones	
Nacionales Pósters	2
Internacionales Comunicaciones	51
Internacionales Pósters	6

DIVULGACIÓN	Nº
Eventos	9
Materiales	

FORMACIÓN	Nº
Tesis leídas	2
Cursos de Postgrado (horas impartidas)	3



PROYECTOS ⁽¹⁾	2017				2016			
	Nº Iniciados	miles €	Nº Vigentes	miles €	Nº Iniciados	miles €	Nº Vigentes	miles €
	5	121,2	20	337,6	7	248,9	19	439,4
Plan Nacional			1	61,1	1	72,6		
Unión Europea								
CC.AA.	1	15,0	3	192,1			3	183,9
Otros (Nacional)							2	152,9
Otros (Internacional)	2	103,2						
Investigación contratada (Pública)	1		7				6	
Investigación contratada (Privada)	1	3,0	9	84,4	6	176,3	8	102,6

(1) Sólo figura la financiación afectada a la anualidad respectiva. Cuando no figura, es porque los proyectos, estando vigentes, no disponen de financiación en esa anualidad

RR.HH.	
Investigador	7
Investigador en formación	
Apoyo Científico y Técnico	7
Gestión	2
Total CSIC	16
Personal no CSIC Centros Mixtos*	19
* De este personal, son investigadores	
	16

TRANSFERENCIA DEL CONOCIMIENTO	Nº
Patentes solicitadas (prioritarias)	
Patentes internacionales PCT	
Contratos de licencia de explotación	
Empresas de base tecnológica creadas	

CONTRIBUCIÓN CIENTÍFICA	Nº
Artículos indexados (2)	63
Artículos no indexados	3
Libros	
Capítulos de libros	

(2) Se consideran artículos indexados aquellos recogidos en ISI o Scopus

CONGRESOS	Nº
Nacionales Comunicaciones	10
Nacionales Pósters	2
Internacionales Comunicaciones	6
Internacionales Pósters	5

DIVULGACIÓN	Nº
Eventos	13
Materiales	20

FORMACIÓN	Nº
Tesis leídas	11
Cursos de Postgrado (horas impartidas)	6

PROYECTOS ⁽¹⁾	2017				2016			
	Nº Iniciados	miles €	Nº Vigentes	miles €	Nº Iniciados	miles €	Nº Vigentes	miles €
	37	535,0	106	1.041,3	77	1.915,2	100	1.263,1
Plan Nacional	12	196,8	29	556,2	13	619,9	18	536,9
Unión Europea	4	179,5	8		2	170,8	8	46,2
CC.AA.	5	11,1	4	5,0	32	258,6	3	5,0
Otros (Nacional)	1	20,0	9	139,3	6	308,6	8	197,1
Otros (Internacional)	2	17,2	2				4	22,5
Investigación contratada (Pública)	4		30		4	8,4	30	11,3
Investigación contratada (Privada)	9	110,4	24	340,8	20	548,9	29	444,1

(1) Sólo figura la financiación afectada a la anualidad respectiva. Cuando no figura, es porque los proyectos, estando vigentes, no disponen de financiación en esa anualidad

RR.HH.	
Investigador	44
Investigador en formación	12
Apoyo Científico y Técnico	20
Gestión	3
Total CSIC	79
Personal no CSIC Centros Mixtos*	88
* De este personal, son investigadores	46

TRANSFERENCIA DEL CONOCIMIENTO	Nº
Patentes solicitadas (prioritarias)	1
Patentes internacionales PCT	
Contratos de licencia de explotación	1
Empresas de base tecnológica creadas	1

CONTRIBUCIÓN CIENTÍFICA	Nº
Artículos indexados (2)	173
Artículos no indexados	6
Libros	2
Capítulos de libros	6

(2) Se consideran artículos indexados aquellos recogidos en ISI o Scopus

CONGRESOS	Nº
Nacionales Comunicaciones	47
Nacionales Pósters	4
Internacionales Comunicaciones	50
Internacionales Pósters	20

DIVULGACIÓN	Nº
Eventos	73
Materiales	549

FORMACIÓN	Nº
Tesis leídas	33
Cursos de Postgrado (horas impartidas)	15


 Programa
I D E A S

PROOF OF CONCEPT:

1

por importe de:

0,15 M€

PROYECTOS ⁽¹⁾	2017				2016			
	Nº Iniciados	miles €	Nº Vigentes	miles €	Nº Iniciados	miles €	Nº Vigentes	miles €
	41	8.850,5	146	4.940,0	54	3.613,2	120	1.327,1
Plan Nacional	7	159,7	47	2.499,8	22	2.494,4	30	1.150,5
Unión Europea	10	8.353,4	20	2.358,3	5	588,1	21	
CC.AA.	1	20,0	9		1	99,6	8	
Otros (Nacional)								
Otros (Internacional)	3	75,8	2	8,8	1	8,9	2	
Investigación contratada (Pública)	7	59,7	34	12,7	7	93,3	29	40,0
Investigación contratada (Privada)	13	181,9	34	60,4	18	328,9	30	136,6

(1) Sólo figura la financiación afectada a la anualidad respectiva. Cuando no figura, es porque los proyectos, estando vigentes, no disponen de financiación en esa anualidad

RR.HH.	
Investigador	92
Investigador en formación	42
Apoyo Científico y Técnico	78
Gestión	14
Total CSIC	226

TRANSFERENCIA DEL CONOCIMIENTO	Nº
Patentes solicitadas (prioritarias)	3
Patentes internacionales PCT	4
Contratos de licencia de explotación	3
Empresas de base tecnológica creadas	

CONTRIBUCIÓN CIENTÍFICA	Nº
Artículos indexados (2)	192
Artículos no indexados	11
Libros	
Capítulos de libros	4

(2) Se consideran artículos indexados aquellos recogidos en ISI o Scopus

CONGRESOS	Nº
Nacionales Comunicaciones	20
Nacionales Pósters	11
Internacionales Comunicaciones	137
Internacionales Pósters	48

DIVULGACIÓN	Nº
Eventos	19
Materiales	7

FORMACIÓN	Nº
Tesis leídas	31
Cursos de Postgrado (horas impartidas)	5



STARTING GRANTS:

3
por importe total de:
4,69 M€



Programa I D E A S

CONSOLIDATOR GRANT:

4
por importe de:
7,89 M€

ADVANCED GRANT:

1
por importe de:
2,5 M€

PROYECTOS⁽¹⁾	2017				2016			
	Nº Iniciados	miles €	Nº Vigentes	miles €	Nº Iniciados	miles €	Nº Vigentes	miles €
	49	674,4	202	3.557,6	70	2.025,8	185	3.080,2
Plan Nacional	8	215,9	66	2.658,8	28	975,4	58	2.642,3
Unión Europea	2	209,6	10	501,0	4	816,1	7	
CC.AA.			9	254,2			9	262,7
Otros (Nacional)			1	28,5			1	36,0
Otros (Internacional)	2	14,5	6	25,2	3	24,0	5	9,4
Investigación contratada (Pública)	13		60	4,5	9	4,5	63	
Investigación contratada (Privada)	24	234,4	50	85,4	26	205,8	42	129,8

(1) Sólo figura la financiación afectada a la anualidad respectiva. Cuando no figura, es porque los proyectos, estando vigentes, no disponen de financiación en esa anualidad

RR.HH.	
Investigador	133
Investigador en formación	34
Apoyo Científico y Técnico	87
Gestión	17
Total CSIC	271

TRANSFERENCIA DEL CONOCIMIENTO	Nº
Patentes solicitadas (prioritarias)	5
Patentes internacionales PCT	4
Contratos de licencia de explotación	
Empresas de base tecnológica creadas	

CONTRIBUCIÓN CIENTÍFICA	Nº
Artículos indexados (2)	341
Artículos no indexados	14
Libros	3
Capítulos de libros	4

(2) Se consideran artículos indexados aquellos recogidos en ISI o Scopus

CONGRESOS	Nº
Nacionales Comunicaciones	17
Nacionales Pósters	6
Internacionales Comunicaciones	89
Internacionales Pósters	41

DIVULGACIÓN	Nº
Eventos	40
Materiales	10

FORMACIÓN	Nº
Tesis leídas	29
Cursos de Postgrado (horas impartidas)	8

STARTING GRANTS:

1
por importe total de:
1,93 M€

ADVANCED GRANT:

1
por importe de:
2,5 M€

SYNERGY GRANT:

2
por importe de:
7,33 M€



Programa
I D E A S

PROYECTOS ⁽¹⁾	2017				2016			
	Nº Iniciados	miles €	Nº Vigentes	miles €	Nº Iniciados	miles €	Nº Vigentes	miles €
	13	259,3	85	2.402,9	28	1.575,8	80	1.375,6
Plan Nacional	3	190,5	20	444,8	7	984,6	19	845,0
Unión Europea	1		5	1.499,7	2		6	244,7
CC.AA.			3				8	
Otros (Nacional)			8	184,7	7	552,0	2	100,1
Otros (Internacional)	1	3,0					1	13,8
Investigación contratada (Pública)	1		32	116,4	6		29	135,7
Investigación contratada (Privada)	7	65,8	17	157,3	6	39,2	15	36,3

(1) Sólo figura la financiación afectada a la anualidad respectiva. Cuando no figura, es porque los proyectos, estando vigentes, no disponen de financiación en esa anualidad

RR.HH.	
Investigador	36
Investigador en formación	8
Apoyo Científico y Técnico	19
Gestión	4
Total CSIC	67
Personal no CSIC Centros Mixtos*	35
* De este personal, son investigadores	20

TRANSFERENCIA DEL CONOCIMIENTO	Nº
Patentes solicitadas (prioritarias)	1
Patentes internacionales PCT	1
Contratos de licencia de explotación	1
Empresas de base tecnológica creadas	


CONTRIBUCIÓN CIENTÍFICA	Nº
Artículos indexados (2)	149
Artículos no indexados	3
Libros	
Capítulos de libros	6

(2) Se consideran artículos indexados aquellos recogidos en ISI o Scopus

CONGRESOS	Nº
Nacionales Comunicaciones	14
Nacionales Pósters	13
Internacionales Comunicaciones	43
Internacionales Pósters	42

DIVULGACIÓN	Nº
Eventos	21
Materiales	4

FORMACIÓN	Nº
Tesis leídas	32
Cursos de Postgrado (horas impartidas)	11



STARTING GRANTS:

1

por importe total de:

1,50 M€

PROYECTOS ⁽¹⁾	2017				2016			
	Nº Iniciados	miles €	Nº Vigentes	miles €	Nº Iniciados	miles €	Nº Vigentes	miles €
	43	887,6	86	953,1	48	958,6	73	1.005,3
Plan Nacional	4	66,0	27	718,1	15	478,7	18	660,3
Unión Europea	1	442,0	1		1		1	
CC.AA.			3	47,2			3	80,6
Otros (Nacional)			1	20,6			1	18,1
Otros (Internacional)	2	39,6	3	17,3	3	20,3		
Investigación contratada (Pública)	4	21,0	32	62,4	10	21,2	27	133,4
Investigación contratada (Privada)	32	319,0	19	87,5	19	438,4	23	112,9

(1) Sólo figura la financiación afectada a la anualidad respectiva. Cuando no figura, es porque los proyectos, estando vigentes, no disponen de financiación en esa anualidad

RR.HH.	
Investigador	52
Investigador en formación	9
Apoyo Científico y Técnico	41
Gestión	7
Total CSIC	109

TRANSFERENCIA DEL CONOCIMIENTO	Nº
Patentes solicitadas (prioritarias)	3
Patentes internacionales PCT	2
Contratos de licencia de explotación	1
Empresas de base tecnológica creadas	

CONTRIBUCIÓN CIENTÍFICA	Nº
Artículos indexados (2)	137
Artículos no indexados	6
Libros	1
Capítulos de libros	5

(2) Se consideran artículos indexados aquellos recogidos en ISI o Scopus

CONGRESOS	Nº
Nacionales Comunicaciones	11
Nacionales Pósters	5
Internacionales Comunicaciones	41
Internacionales Pósters	39

DIVULGACIÓN	Nº
Eventos	18
Materiales	7

FORMACIÓN	Nº
Tesis leídas	36
Cursos de Postgrado (horas impartidas)	17

**ICV**

DATOS DE INSTITUTOS Y CENTROS 2017

Instituto de Cerámica y Vidrio

• <http://www.icv.csic.es> • Centro Propio • Comunidad de Madrid



CIENCIA Y TECNOLOGÍA DE MATERIALES

PROYECTOS ⁽¹⁾	2017				2016			
	Nº Iniciados	miles €	Nº Vigentes	miles €	Nº Iniciados	miles €	Nº Vigentes	miles €
	21	1.143,1	97	1.339,4	34	471,8	96	1.117,5
Plan Nacional	6	144,3	16	390,4	8	227,2	15	445,3
Unión Europea	2	689,9	3	470,0	1		3	
CC.AA.			4	64,1			4	111,3
Otros (Nacional)			1		1	39,0		
Otros (Internacional)			3	16,5	1	1,5	7	22,1
Investigación contratada (Pública)			20	19,7	6	47,1	17	70,1
Investigación contratada (Privada)	13	308,9	50	378,7	17	157,0	50	468,7

(1) Sólo figura la financiación afectada a la anualidad respectiva. Cuando no figura, es porque los proyectos, estando vigentes, no disponen de financiación en esa anualidad

RR.HH.	
Investigador	37
Investigador en formación	14
Apoyo Científico y Técnico	45
Gestión	10
Total CSIC	106

TRANSFERENCIA DEL CONOCIMIENTO	Nº
Patentes solicitadas (prioritarias)	
Patentes internacionales PCT	3
Contratos de licencia de explotación	1
Empresas de base tecnológica creadas	

CONTRIBUCIÓN CIENTÍFICA	Nº
Artículos indexados (2)	124
Artículos no indexados	4
Libros	1
Capítulos de libros	5

(2) Se consideran artículos indexados aquellos recogidos en ISI o Scopus

CONGRESOS	Nº
Nacionales Comunicaciones	20
Nacionales Pósters	6
Internacionales Comunicaciones	75
Internacionales Pósters	18

DIVULGACIÓN	Nº
Eventos	7
Materiales	1

FORMACIÓN	Nº
Tesis leídas	18
Cursos de Postgrado (horas impartidas)	18

PROYECTOS ⁽¹⁾	2017				2016			
	Nº Iniciados	miles €	Nº Vigentes	miles €	Nº Iniciados	miles €	Nº Vigentes	miles €
	212	1.366,3	345	2.848,4	296	2.664,3	356	2.380
Plan Nacional	2	145,9	36	1.177,5	13	504,5	41	1.024,5
Unión Europea	3	39,2	5	550,1	4	585,7	1	
CC.AA.			1	17,3			1	5,9
Otros (Nacional)								
Otros (Internacional)	1	9,1	7	9,0	1	4,2	9	19,0
Investigación contratada (Pública)	35	189,9	57	175,1	43	141,5	52	321,4
Investigación contratada (Privada)	171	982,2	239	919,4	235	1.428,4	252	1.009,2

(1) Sólo figura la financiación afectada a la anualidad respectiva. Cuando no figura, es porque los proyectos, estando vigentes, no disponen de financiación en esa anualidad

RR.HH.	
Investigador	27
Investigador en formación	7
Apoyo Científico y Técnico	126
Gestión	15
Total CSIC	175

TRANSFERENCIA DEL CONOCIMIENTO	Nº
Patentes solicitadas (prioritarias)	2
Patentes internacionales PCT	1
Contratos de licencia de explotación	
Empresas de base tecnológica creadas	

CONTRIBUCIÓN CIENTÍFICA	Nº
Artículos indexados (2)	64
Artículos no indexados	5
Libros	4
Capítulos de libros	22

(2) Se consideran artículos indexados aquellos recogidos en ISI o Scopus

CONGRESOS	Nº
Nacionales Comunicaciones	9
Nacionales Pósters	2
Internacionales Comunicaciones	65
Internacionales Pósters	9

DIVULGACIÓN	Nº
Eventos	37
Materiales	4

FORMACIÓN	Nº
Tesis leídas	11
Cursos de Postgrado (horas impartidas)	23

7



Ciencia y Tecnología de Alimentos

Calidad y seguridad de alimentos, desarrollo de nuevas tecnologías de producción y conservación de alimentos, desarrollo de nuevos productos y envases activos, biotecnología de plantas comestibles y microorganismos de interés alimentario y producción de alimentos e ingredientes funcionales.

6 Institutos | 4 propios
2 mixtos

Personal: Científico: 215
Técnico/Apoyo: 322
Gestión/Administración: 53

Gasto: 36,7 M€

Proyectos y Acciones de investigación vigentes: 181 nacionales e internacionales, con una financiación total de 29,8 M€

Transferencia del Conocimiento: 388 contratos y convenios vigentes con empresas e instituciones, con una financiación (anualidad) de 2,2 M€

Producción Científica: 672 artículos indexados y 15 no indexados.
15 libros. 42 tesis. 3 patentes de prioridad



CSIC

CONSEJO SUPERIOR DE INVESTIGACIONES CIENTÍFICAS



PROYECTOS⁽¹⁾	2017				2016			
	Nº Iniciados	miles €	Nº Vigentes	miles €	Nº Iniciados	miles €	Nº Vigentes	miles €
	31	739,0	87	1.066,8	30	312,9	83	911,3
Plan Nacional	3	47,2	15	656,8	8	147,6	14	320,2
Unión Europea	1	524,9	1				1	
CC.AA.			2	109,6			2	109,6
Otros (Nacional)			3	141,0			4	272,4
Otros (Internacional)	4	41,0	2	19,4	2	17,9	4	12,8
Investigación contratada (Pública)	7	31,4	32	49,5	5		30	56,2
Investigación contratada (Privada)	16	94,5	32	90,5	15	147,4	28	140,1

(1) Sólo figura la financiación afectada a la anualidad respectiva. Cuando no figura, es porque los proyectos, estando vigentes, no disponen de financiación en esa anualidad

RR.HH.	
Investigador	34
Investigador en formación	11
Apoyo Científico y Técnico	34
Gestión	6
Total CSIC	85
Personal no CSIC Centros Mixtos*	14
* De este personal, son investigadores 11	

TRANSFERENCIA DEL CONOCIMIENTO	Nº
Patentes solicitadas (prioritarias)	2
Patentes internacionales PCT	1
Contratos de licencia de explotación	1
Empresas de base tecnológica creadas	

CONTRIBUCIÓN CIENTÍFICA	Nº
Artículos indexados (2)	154
Artículos no indexados	2
Libros	3
Capítulos de libros	12

(2) Se consideran artículos indexados aquellos recogidos en ISI o Scopus

CONGRESOS	Nº
Nacionales Comunicaciones	30
Nacionales Pósters	11
Internacionales Comunicaciones	51
Internacionales Pósters	23

DIVULGACIÓN	Nº
Eventos	31
Materiales	31

FORMACIÓN	Nº
Tesis leídas	34
Cursos de Postgrado (horas impartidas)	27

PROYECTOS⁽¹⁾	2 017				2016			
	Nº Iniciados	miles €	Nº Vigentes	miles €	Nº Iniciados	miles €	Nº Vigentes	miles €
	77	1.520,5	164	1.666,2	76	2.084,4	142	1.262,6
Plan Nacional	2	57,5	37	1.062,1	20	1.730,5	20	638,0
Unión Europea	4	873,1	4				7	
CC.AA.	3	42,2	2	99,7	1	9,0	3	102,0
Otros (Nacional)							1	
Otros (Internacional)	3	60,2	3	18,3	1	18,3	6	39,4
Investigación contratada (Pública)	18	121,5	41	13,6	14	14,5	37	8,3
Investigación contratada (Privada)	47	366,0	77	472,5	40	312,1	68	474,9

(1) Sólo figura la financiación afectada a la anualidad respectiva. Cuando no figura, es porque los proyectos, estando vigentes, no disponen de financiación en esa anualidad

RR.HH.	
Investigador	58
Investigador en formación	18
Apoyo Científico y Técnico	69
Gestión	13
Total CSIC	158

TRANSFERENCIA DEL CONOCIMIENTO	Nº
Patentes solicitadas (prioritarias)	2
Patentes internacionales PCT	2
Contratos de licencia de explotación	2
Empresas de base tecnológica creadas	


CONTRIBUCIÓN CIENTÍFICA	Nº
Artículos indexados (2)	187
Artículos no indexados	5
Libros	7
Capítulos de libros	23

(2) Se consideran artículos indexados aquellos recogidos en ISI o Scopus

CONGRESOS	Nº
Nacionales Comunicaciones	22
Nacionales Pósters	7
Internacionales Comunicaciones	43
Internacionales Pósters	69

DIVULGACIÓN	Nº
Eventos	71
Materiales	10

FORMACIÓN	Nº
Tesis leídas	48
Cursos de Postgrado (horas impartidas)	21



STARTING GRANTS:

1

por importe total de:

1,5 M€

PROYECTOS⁽¹⁾	2017				2016			
	Nº Iniciados	miles €	Nº Vigentes	miles €	Nº Iniciados	miles €	Nº Vigentes	miles €
	17	216,4	70	755,6	32	335,1	78	764,9
Plan Nacional	3	71,8	21	451,3	10	121,6	21	525,5
Unión Europea							1	
CC.AA.			2	30,7			2	34,7
Otros (Nacional)	1	2,8			1	2,1	1	
Otros (Internacional)			3	22,1	2	16,6	2	40,0
Investigación contratada (Pública)	4	65,8	29	18,7	12	32,9	32	13,9
Investigación contratada (Privada)	9	76,0	15	232,8	7	161,9	19	150,8

(1) Sólo figura la financiación afectada a la anualidad respectiva. Cuando no figura, es porque los proyectos, estando vigentes, no disponen de financiación en esa anualidad

RR.HH.	
Investigador	47
Investigador en formación	3
Apoyo Científico y Técnico	68
Gestión	8
Total CSIC	126

TRANSFERENCIA DEL CONOCIMIENTO	Nº
Patentes solicitadas (prioritarias)	
Patentes internacionales PCT	
Contratos de licencia de explotación	1
Empresas de base tecnológica creadas	

CONTRIBUCIÓN CIENTÍFICA	Nº
Artículos indexados (2)	144
Artículos no indexados	8
Libros	3
Capítulos de libros	24

(2) Se consideran artículos indexados aquellos recogidos en ISI o Scopus

CONGRESOS	Nº
Nacionales Comunicaciones	35
Nacionales Pósters	25
Internacionales Comunicaciones	23
Internacionales Pósters	39

DIVULGACIÓN	Nº
Eventos	217
Materiales	11

FORMACIÓN	Nº
Tesis leídas	32
Cursos de Postgrado (horas impartidas)	56



ICVV

DATOS DE INSTITUTOS Y CENTROS 2017

Instituto de Ciencias de la Vid y del Vino

• <http://www.icvv.es> • Centro Mixto • La Rioja



CIENCIA Y TECNOLOGÍA DE ALIMENTOS

PROYECTOS ⁽¹⁾	2017				2016			
	Nº Iniciados	miles €	Nº Vigentes	miles €	Nº Iniciados	miles €	Nº Vigentes	miles €
	9	103,8	36	558,8	29	1.278	24	388,2
Plan Nacional			5	204,1	1	159,2	5	186,8
Unión Europea			4	54,6	3	520,4	4	46,4
CC.AA.	2	41,4	4		7	189,0	2	2,0
Otros (Nacional)			7	134,2	3	205,0	4	125,9
Otros (Internacional)								
Investigación contratada (Pública)	1	6,1	7		7	13,3	5	
Investigación contratada (Privada)	6	56,3	9	165,9	8	191,1	4	27,1

(1) Sólo figura la financiación afectada a la anualidad respectiva. Cuando no figura, es porque los proyectos, estando vigentes, no disponen de financiación en esa anualidad

RR.HH.	
Investigador	6
Investigador en formación	3
Apoyo Científico y Técnico	14
Gestión	4
Total CSIC	27
Personal no CSIC Centros Mixtos*	57
* De este personal, son investigadores	
	25

TRANSFERENCIA DEL CONOCIMIENTO	Nº
Patentes solicitadas (prioritarias)	
Patentes internacionales PCT	
Contratos de licencia de explotación	
Empresas de base tecnológica creadas	

CONTRIBUCIÓN CIENTÍFICA	Nº
Artículos indexados (2)	55
Artículos no indexados	
Libros	2
Capítulos de libros	2

(2) Se consideran artículos indexados aquellos recogidos en ISI o Scopus

CONGRESOS	Nº
Nacionales Comunicaciones	6
Nacionales Pósters	8
Internacionales Comunicaciones	37
Internacionales Pósters	41

DIVULGACIÓN	Nº
Eventos	1
Materiales	2

FORMACIÓN	Nº
Tesis leídas	6
Cursos de Postgrado (horas impartidas)	



IG Instituto de la Grasa

• <http://www.ig.csic.es> • Centro Propio • Andalucía



CIENCIA Y TECNOLOGÍA DE ALIMENTOS

PROYECTOS ⁽¹⁾	2017				2016			
	Nº Iniciados	miles €	Nº Vigentes	miles €	Nº Iniciados	miles €	Nº Vigentes	miles €
	32	370,1	113	550,0	53	2.245,3	92	782,5
Plan Nacional	2	45,0	20	245,5	12	1.408,4	13	479,6
Unión Europea			3		1	606,1	2	
CC.AA.			6	5,0			7	
Otros (Nacional)								
Otros (Internacional)			3	8,6	1	7,7	2	
Investigación contratada (Pública)	2		34	30,1	13	43,7	29	36,9
Investigación contratada (Privada)	28	325,1	47	260,8	26	179,4	39	266,0

(1) Sólo figura la financiación afectada a la anualidad respectiva. Cuando no figura, es porque los proyectos, estando vigentes, no disponen de financiación en esa anualidad

RR.HH.	
Investigador	56
Investigador en formación	8
Apoyo Científico y Técnico	70
Gestión	16
Total CSIC	150

TRANSFERENCIA DEL CONOCIMIENTO	Nº
Patentes solicitadas (prioritarias)	1
Patentes internacionales PCT	2
Contratos de licencia de explotación	2
Empresas de base tecnológica creadas	

CONTRIBUCIÓN CIENTÍFICA	Nº
Artículos indexados (2)	97
Artículos no indexados	3
Libros	1
Capítulos de libros	17

(2) Se consideran artículos indexados aquellos recogidos en ISI o Scopus

CONGRESOS	Nº
Nacionales Comunicaciones	6
Nacionales Pósters	9
Internacionales Comunicaciones	21
Internacionales Pósters	30

DIVULGACIÓN	Nº
Eventos	49
Materiales	14

FORMACIÓN	Nº
Tesis leídas	18
Cursos de Postgrado (horas impartidas)	32



IPLA

DATOS DE INSTITUTOS Y CENTROS 2017

Instituto de Productos Lácteos de Asturias

• <http://www.ipla.csic.es> • Centro Propio • Principado de Asturias



CIENCIA Y TECNOLOGÍA DE ALIMENTOS

PROYECTOS ⁽¹⁾	2017				2016			
	Nº Iniciados	miles €	Nº Vigentes	miles €	Nº Iniciados	miles €	Nº Vigentes	miles €
	20	398,9	56	440,1	25	508,7	48	566,9
Plan Nacional	6	186,6	15	226,4	6	379,3	12	363,0
Unión Europea	1	158,1						
CC.AA.			3	134,4			3	133,8
Otros (Nacional)								
Otros (Internacional)			4	16,0	4	48,0	1	7,0
Investigación contratada (Pública)	7	2,9	17	50,0	8	50,0	14	
Investigación contratada (Privada)	6	51,3	17	13,3	7	31,4	18	63,1

(1) Sólo figura la financiación afectada a la anualidad respectiva. Cuando no figura, es porque los proyectos, estando vigentes, no disponen de financiación en esa anualidad

RR.HH.	
Investigador	17
Investigador en formación	4
Apoyo Científico y Técnico	23
Gestión	6
Total CSIC	50

TRANSFERENCIA DEL CONOCIMIENTO	Nº
Patentes solicitadas (prioritarias)	1
Patentes internacionales PCT	1
Contratos de licencia de explotación	3
Empresas de base tecnológica creadas	

CONTRIBUCIÓN CIENTÍFICA	Nº
Artículos indexados (2)	50
Artículos no indexados	
Libros	
Capítulos de libros	7

(2) Se consideran artículos indexados aquellos recogidos en ISI o Scopus

CONGRESOS	Nº
Nacionales Comunicaciones	22
Nacionales Pósters	6
Internacionales Comunicaciones	13
Internacionales Pósters	13

DIVULGACIÓN	Nº
Eventos	13
Materiales	15

FORMACIÓN	Nº
Tesis leídas	3
Cursos de Postgrado (horas impartidas)	4

12 Institutos
9 propios
3 mixtos

2 Centros de Servicio

Personal: Científico: 407
Técnico/Apoyo: 696
Gestión/Administración: 95

Gasto: 64 M€

Proyectos y Acciones de investigación vigentes: 310 nacionales e internacionales, con una financiación total de 64,2 M€

Transferencia del Conocimiento: 620 contratos y convenios vigentes con empresas e instituciones, con una financiación (anualidad) de 3,3 M€

Producción Científica: 1.461 artículos indexados y 19 no indexados.
5 libros. 97 tesis. 26 patentes de prioridad

8



Ciencia y Tecnologías Químicas

Síntesis química, química biológica y química médica, química y tecnología ambiental, química organometálica, catálisis, química física y química de materiales y nanotecnología.



CSIC

CONSEJO SUPERIOR DE INVESTIGACIONES CIENTÍFICAS



PROYECTOS⁽¹⁾	2017				2016			
	Nº Iniciados	miles €	Nº Vigentes	miles €	Nº Iniciados	miles €	Nº Vigentes	miles €
	17	110,8	45	315,3	33	1.300	38	363
Plan Nacional	2	41,5	12	223,2	6	565,1	10	328,2
Unión Europea	1	10,0	9		6	656,9	3	
CC.AA.	4				13	43,4		
Otros (Nacional)								
Otros (Internacional)			1				1	
Investigación contratada (Pública)			12				12	
Investigación contratada (Privada)	10	59,3	11	92,1	8	34,6	12	34,8

(1) Sólo figura la financiación afectada a la anualidad respectiva. Cuando no figura, es porque los proyectos, estando vigentes, no disponen de financiación en esa anualidad

RR.HH.	
Investigador	30
Investigador en formación	10
Apoyo Científico y Técnico	33
Gestión	12
Total CSIC	85

TRANSFERENCIA DEL CONOCIMIENTO	Nº
Patentes solicitadas (prioritarias)	1
Patentes internacionales PCT	
Contratos de licencia de explotación	
Empresas de base tecnológica creadas	

CONTRIBUCIÓN CIENTÍFICA	Nº
Artículos indexados (2)	60
Artículos no indexados	10
Libros	
Capítulos de libros	

(2) Se consideran artículos indexados aquellos recogidos en ISI o Scopus

CONGRESOS	Nº
Nacionales Comunicaciones	17
Nacionales Pósters	12
Internacionales Comunicaciones	52
Internacionales Pósters	26

DIVULGACIÓN	Nº
Eventos	23
Materiales	5

FORMACIÓN	Nº
Tesis leídas	9
Cursos de Postgrado (horas impartidas)	1



ICP

DATOS DE INSTITUTOS Y CENTROS 2017

Instituto de Catálisis y Petroleoquímica

• <http://www.icp.csic.es> • Centro Propio • Comunidad de Madrid



CIENCIA Y TECNOLOGÍAS QUÍMICAS

PROYECTOS ⁽¹⁾	2017				2016			
	Nº Iniciados	miles €	Nº Vigentes	miles €	Nº Iniciados	miles €	Nº Vigentes	miles €
	25	452,0	151	1.259,3	44	1.373,9	153	1.536,4
Plan Nacional	5	216,7	33	766,4	17	460,9	25	1.064,7
Unión Europea	1	156,3	8		3	626,0	7	
CC.AA.			4	167,5			4	140,0
Otros (Nacional)			1	13,6			1	13,6
Otros (Internacional)	2	13,6	3	19,5	2	18,5	4	30,0
Investigación contratada (Pública)	6	37,0	48		6	51,0	50	1,9
Investigación contratada (Privada)	11	28,4	54	292,3	16	217,5	62	286,2

(1) Sólo figura la financiación afectada a la anualidad respectiva. Cuando no figura, es porque los proyectos, estando vigentes, no disponen de financiación en esa anualidad

RR.HH.	
Investigador	51
Investigador en formación	12
Apoyo Científico y Técnico	55
Gestión	9
Total CSIC	127

TRANSFERENCIA DEL CONOCIMIENTO	Nº
Patentes solicitadas (prioritarias)	3
Patentes internacionales PCT	1
Contratos de licencia de explotación	1
Empresas de base tecnológica creadas	

CONTRIBUCIÓN CIENTÍFICA	Nº
Artículos indexados (2)	222
Artículos no indexados	3
Libros	3
Capítulos de libros	11

(2) Se consideran artículos indexados aquellos recogidos en ISI o Scopus

CONGRESOS	Nº
Nacionales Comunicaciones	26
Nacionales Pósters	24
Internacionales Comunicaciones	58
Internacionales Pósters	47

DIVULGACIÓN	Nº
Eventos	27
Materiales	8

FORMACIÓN	Nº
Tesis leídas	42
Cursos de Postgrado (horas impartidas)	14

PROYECTOS ⁽¹⁾	2017				2016			
	Nº Iniciados	miles €	Nº Vigentes	miles €	Nº Iniciados	miles €	Nº Vigentes	miles €
	73	2.234,7	125	2.863,8	82	2.575,1	107	1.179,0
Plan Nacional	9	260,8	30	1.118,4	18	1.173,0	18	491,7
Unión Europea	4	818,6	22	1.142,5	5	25,2	19	180,4
CC.AA.			2				2	
Otros (Nacional)			2	24,2	1	39,6	3	24,2
Otros (Internacional)	6	244,2	16	121,7	7	699,0	13	64,9
Investigación contratada (Pública)	22	403,6	34	298,1	31	436,6	31	259,9
Investigación contratada (Privada)	32	507,5	19	158,9	20	201,7	21	157,9

(1) Sólo figura la financiación afectada a la anualidad respectiva. Cuando no figura, es porque los proyectos, estando vigentes, no disponen de financiación en esa anualidad

RR.HH.	
Investigador	69
Investigador en formación	25
Apoyo Científico y Técnico	72
Gestión	4
Total CSIC	170

TRANSFERENCIA DEL CONOCIMIENTO	Nº
Patentes solicitadas (prioritarias)	
Patentes internacionales PCT	
Contratos de licencia de explotación	
Empresas de base tecnológica creadas	

CONTRIBUCIÓN CIENTÍFICA	Nº
Artículos indexados (2)	257
Artículos no indexados	2
Libros	1
Capítulos de libros	10

(2) Se consideran artículos indexados aquellos recogidos en ISI o Scopus

CONGRESOS	Nº
Nacionales Comunicaciones	11
Nacionales Pósters	1
Internacionales Comunicaciones	31
Internacionales Pósters	26

DIVULGACIÓN	Nº
Eventos	19
Materiales	25

FORMACIÓN	Nº
Tesis leídas	26
Cursos de Postgrado (horas impartidas)	5

CONSOLIDATOR GRANT:

1
por importe de:
1,9 M€


Programa
I D E A S

ADVANCED GRANT:

1
por importe de:
2,18 M€

PROYECTOS ⁽¹⁾	2017				2016			
	Nº Iniciados	miles €	Nº Vigentes	miles €	Nº Iniciados	miles €	Nº Vigentes	miles €
	8	47,7	53	268,3	16	1.253	64	375,7
Plan Nacional	1	27,6	15	102,6	8	729,9	11	303,6
Unión Europea	1		1				1	
CC.AA.			5				5	
Otros (Nacional)			2	36,3	1	178,4	3	47,3
Otros (Internacional)	4	9,1	3	121,8	3	257,8		
Investigación contratada (Pública)			21		1		21	24,8
Investigación contratada (Privada)	2	11,0	6	7,6	3	86,9	8	

(1) Sólo figura la financiación afectada a la anualidad respectiva. Cuando no figura, es porque los proyectos, estando vigentes, no disponen de financiación en esa anualidad

RR.HH.	
Investigador	22
Investigador en formación	13
Apoyo Científico y Técnico	20
Gestión	1
Total CSIC	56
Personal no CSIC Centros Mixtos*	21
*De este personal, son investigadores	12

TRANSFERENCIA DEL CONOCIMIENTO	Nº
Patentes solicitadas (prioritarias)	1
Patentes internacionales PCT	1
Contratos de licencia de explotación	
Empresas de base tecnológica creadas	


CONTRIBUCIÓN CIENTÍFICA	Nº
Artículos indexados (2)	63
Artículos no indexados	
Libros	
Capítulos de libros	4

(2) Se consideran artículos indexados aquellos recogidos en ISI o Scopus

CONGRESOS	Nº
Nacionales Comunicaciones	12
Nacionales Pósters	9
Internacionales Comunicaciones	12
Internacionales Pósters	10

DIVULGACIÓN	Nº
Eventos	11
Materiales	8

FORMACIÓN	Nº
Tesis leídas	6
Cursos de Postgrado (horas impartidas)	



STARTING GRANTS:

1
por importe total de:
1,45 M€

PROYECTOS ⁽¹⁾	2017				2016			
	Nº Iniciados	miles €	Nº Vigentes	miles €	Nº Iniciados	miles €	Nº Vigentes	miles €
	27	1.024,9	65	1.055,5	42	1.883,0	59	3.131,3
Plan Nacional	3	74,0	14	545,2	7	513,8	13	430,1
Unión Europea	2	708,7	8		5	920,9	6	1.994,2
CC.AA.			6	146,2			6	212,0
Otros (Nacional)	1	2,8	1		1	20,0	1	
Otros (Internacional)			6	88,7	2	11,0	7	118,0
Investigación contratada (Pública)	3	20,9	8	25,0	4	25,0	2	
Investigación contratada (Privada)	18	218,5	22	250,4	23	392,3	24	377,0

(1) Sólo figura la financiación afectada a la anualidad respectiva. Cuando no figura, es porque los proyectos, estando vigentes, no disponen de financiación en esa anualidad

RR.HH.	
Investigador	35
Investigador en formación	9
Apoyo Científico y Técnico	60
Gestión	13
Total CSIC	117

TRANSFERENCIA DEL CONOCIMIENTO	Nº
Patentes solicitadas (prioritarias)	
Patentes internacionales PCT	4
Contratos de licencia de explotación	1
Empresas de base tecnológica creadas	

CONTRIBUCIÓN CIENTÍFICA	Nº
Artículos indexados (2)	101
Artículos no indexados	7
Libros	1
Capítulos de libros	4

(2) Se consideran artículos indexados aquellos recogidos en ISI o Scopus

CONGRESOS	Nº
Nacionales Comunicaciones	15
Nacionales Pósters	20
Internacionales Comunicaciones	33
Internacionales Pósters	11

DIVULGACIÓN	Nº
Eventos	16
Materiales	2

FORMACIÓN	Nº
Tesis leídas	13
Cursos de Postgrado (horas impartidas)	4

PROYECTOS ⁽¹⁾	2017				2016			
	Nº Iniciados	miles €	Nº Vigentes	miles €	Nº Iniciados	miles €	Nº Vigentes	miles €
	6	357,9	53	146,4	18	346,3	44	248,9
Plan Nacional	3	91,5	7	86,4	3	141,0	5	138,9
Unión Europea	1	257,2	2		1	158,1	1	
CC.AA.								
Otros (Nacional)							1	
Otros (Internacional)							2	10,0
Investigación contratada (Pública)	1	8,0	24		7		22	95,0
Investigación contratada (Privada)	1	1,2	20	60,0	7	47,2	13	5,0

(1) Sólo figura la financiación afectada a la anualidad respectiva. Cuando no figura, es porque los proyectos, estando vigentes, no disponen de financiación en esa anualidad

RR.HH.	
Investigador	24
Investigador en formación	4
Apoyo Científico y Técnico	29
Gestión	11
Total CSIC	68

TRANSFERENCIA DEL CONOCIMIENTO	Nº
Patentes solicitadas (prioritarias)	
Patentes internacionales PCT	2
Contratos de licencia de explotación	
Empresas de base tecnológica creadas	

CONTRIBUCIÓN CIENTÍFICA	Nº
Artículos indexados (2)	57
Artículos no indexados	
Libros	
Capítulos de libros	2

(2) Se consideran artículos indexados aquellos recogidos en ISI o Scopus

CONGRESOS	Nº
Nacionales Comunicaciones	10
Nacionales Pósters	20
Internacionales Comunicaciones	11
Internacionales Pósters	3

DIVULGACIÓN	Nº
Eventos	51
Materiales	8

FORMACIÓN	Nº
Tesis leídas	11
Cursos de Postgrado (horas impartidas)	2

PROYECTOS ⁽¹⁾	2017				2016			
	Nº Iniciados	miles €	Nº Vigentes	miles €	Nº Iniciados	miles €	Nº Vigentes	miles €
	51	642,9	150	1.922,4	68	1.048,8	149	1.675
Plan Nacional	3	28,7	22	536,5	8	141,7	18	568,1
Unión Europea	1		7	988,6	2	0,2	7	492,8
CC.AA.			3				3	
Otros (Nacional)	1	49,4	6	126,0	4	131,0	3	121,6
Otros (Internacional)	1	56,9	3	23,5	1	3,0	3	20,0
Investigación contratada (Pública)	10	130,7	58	31,6	19	165,6	52	34,4
Investigación contratada (Privada)	35	377,2	51	216,2	34	607,3	63	438,1

(1) Sólo figura la financiación afectada a la anualidad respectiva. Cuando no figura, es porque los proyectos, estando vigentes, no disponen de financiación en esa anualidad

RR.HH.	
Investigador	37
Investigador en formación	14
Apoyo Científico y Técnico	58
Gestión	3
Total CSIC	112

TRANSFERENCIA DEL CONOCIMIENTO	Nº
Patentes solicitadas (prioritarias)	5
Patentes internacionales PCT	1
Contratos de licencia de explotación	
Empresas de base tecnológica creadas	

CONTRIBUCIÓN CIENTÍFICA	Nº
Artículos indexados (2)	149
Artículos no indexados	2
Libros	
Capítulos de libros	2

(2) Se consideran artículos indexados aquellos recogidos en ISI o Scopus

CONGRESOS	Nº
Nacionales Comunicaciones	12
Nacionales Pósters	8
Internacionales Comunicaciones	28
Internacionales Pósters	14

DIVULGACIÓN	Nº
Eventos	7
Materiales	7

FORMACIÓN	Nº
Tesis leídas	42
Cursos de Postgrado (horas impartidas)	12

**IQFR**

DATOS DE INSTITUTOS Y CENTROS 2017

Instituto de Química Física Rocasolano

• <http://www.iqfr.csic.es> • Centro Propio • Comunidad de Madrid



CIENCIA Y TECNOLOGÍAS QUÍMICAS

PROYECTOS ⁽¹⁾	2017				2016			
	Nº Iniciados	miles €	Nº Vigentes	miles €	Nº Iniciados	miles €	Nº Vigentes	miles €
	12	2.092,6	70	2.199,7	25	1.402,6	68	806
Plan Nacional	2	39,1	24	1.757,2	11	1.355,0	20	690,2
Unión Europea	2	2.007,4	5	344,6	2		5	
CC.AA.			2	24,7			7	62,1
Otros (Nacional)	1	11,4						
Otros (Internacional)			2	8,0	1	8,9	2	
Investigación contratada (Pública)	6	32,0	30	41,0	6		28	53,7
Investigación contratada (Privada)	1	2,7	7	24,2	5	38,7	6	

(1) Sólo figura la financiación afectada a la anualidad respectiva. Cuando no figura, es porque los proyectos, estando vigentes, no disponen de financiación en esa anualidad

RR.HH.	
Investigador	34
Investigador en formación	8
Apoyo Científico y Técnico	58
Gestión	9
Total CSIC	109

TRANSFERENCIA DEL CONOCIMIENTO	Nº
Patentes solicitadas (prioritarias)	
Patentes internacionales PCT	1
Contratos de licencia de explotación	
Empresas de base tecnológica creadas	

CONTRIBUCIÓN CIENTÍFICA	Nº
Artículos indexados (2)	137
Artículos no indexados	2
Libros	
Capítulos de libros	2

(2) Se consideran artículos indexados aquellos recogidos en ISI o Scopus

CONGRESOS	Nº
Nacionales Comunicaciones	28
Nacionales Pósters	19
Internacionales Comunicaciones	33
Internacionales Pósters	20

DIVULGACIÓN	Nº
Eventos	33
Materiales	2

FORMACIÓN	Nº
Tesis leídas	16
Cursos de Postgrado (horas impartidas)	26

Programa
I D E A S

CONSOLIDATOR GRANT:

1
por importe de:
1,98 M€

**IQM**

DATOS DE INSTITUTOS Y CENTROS 2017

Instituto de Química Médica• <http://www.iqm.csic.es> • Centro Propio • Comunidad de Madrid

CIENCIA Y TECNOLOGÍAS QUÍMICAS

PROYECTOS ⁽¹⁾	2017				2016			
	Nº Iniciados	miles €	Nº Vigentes	miles €	Nº Iniciados	miles €	Nº Vigentes	miles €
	9	53,6	57	293,4	19	319,5	58	124,5
Plan Nacional	1	10,0	12	275,6	8	319,5	10	81,9
Unión Europea								
CC.AA.			1	17,8			2	42,6
Otros (Nacional)	1	1,7						
Otros (Internacional)								
Investigación contratada (Pública)	2	8,0	32		6		35	
Investigación contratada (Privada)	5	33,9	12		5		11	

(1) Sólo figura la financiación afectada a la anualidad respectiva. Cuando no figura, es porque los proyectos, estando vigentes, no disponen de financiación en esa anualidad

RR.HH.	
Investigador	24
Investigador en formación	4
Apoyo Científico y Técnico	21
Gestión	3
Total CSIC	52

TRANSFERENCIA DEL CONOCIMIENTO	Nº
Patentes solicitadas (prioritarias)	2
Patentes internacionales PCT	3
Contratos de licencia de explotación	2
Empresas de base tecnológica creadas	1

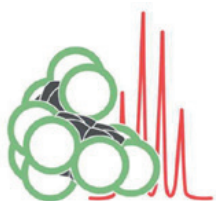
CONTRIBUCIÓN CIENTÍFICA	Nº
Artículos indexados (2)	83
Artículos no indexados	
Libros	
Capítulos de libros	3

(2) Se consideran artículos indexados aquellos recogidos en ISI o Scopus

CONGRESOS	Nº
Nacionales Comunicaciones	6
Nacionales Pósters	8
Internacionales Comunicaciones	8
Internacionales Pósters	15

DIVULGACIÓN	Nº
Eventos	17
Materiales	2

FORMACIÓN	Nº
Tesis leídas	23
Cursos de Postgrado (horas impartidas)	2



IQOG

DATOS DE INSTITUTOS Y CENTROS 2017

Instituto de Química Orgánica General

• <http://www.iqog.csic.es> • Centro Propio • Comunidad de Madrid



CIENCIA Y TECNOLOGÍAS QUÍMICAS

PROYECTOS ⁽¹⁾	2017				2016			
	Nº Iniciados	miles €	Nº Vigentes	miles €	Nº Iniciados	miles €	Nº Vigentes	miles €
	13	160,3	58	565,1	15	83,7	58	644,0
Plan Nacional	2	18,7	10	193,2	6	65,5	9	162,2
Unión Europea								
CC.AA.			1	31,5			1	40,6
Otros (Nacional)			1	15,5			1	51,9
Otros (Internacional)	2	43,5						
Investigación contratada (Pública)	5	49,8	29	268,1	3		27	361,5
Investigación contratada (Privada)	4	48,3	17	56,8	6	18,2	20	27,8

(1) Sólo figura la financiación afectada a la anualidad respectiva. Cuando no figura, es porque los proyectos, estando vigentes, no disponen de financiación en esa anualidad

RR.HH.	
Investigador	30
Investigador en formación	5
Apoyo Científico y Técnico	35
Gestión	3
Total CSIC	73

TRANSFERENCIA DEL CONOCIMIENTO	Nº
Patentes solicitadas (prioritarias)	2
Patentes internacionales PCT	1
Contratos de licencia de explotación	
Empresas de base tecnológica creadas	

CONTRIBUCIÓN CIENTÍFICA	Nº
Artículos indexados (2)	79
Artículos no indexados	
Libros	
Capítulos de libros	6

(2) Se consideran artículos indexados aquellos recogidos en ISI o Scopus

CONGRESOS	Nº
Nacionales Comunicaciones	17
Nacionales Pósters	12
Internacionales Comunicaciones	13
Internacionales Pósters	31

DIVULGACIÓN	Nº
Eventos	36
Materiales	21

FORMACIÓN	Nº
Tesis leídas	20
Cursos de Postgrado (horas impartidas)	16

PROYECTOS ⁽¹⁾	2017				2016			
	Nº Iniciados	miles €	Nº Vigentes	miles €	Nº Iniciados	miles €	Nº Vigentes	miles €
	14	215,5	36	500,3	52	1.166,6	25	357,2
Plan Nacional	4	35,7	10	185,8	6	390,1	6	154,1
Unión Europea			1		1			
CC.AA.	4	19,2	4	10,0	30	184,5	4	5,0
Otros (Nacional)			6	43,2	4	263,0	5	161,8
Otros (Internacional)							1	
Investigación contratada (Pública)	1	10,0	9	1,0	2		7	
Investigación contratada (Privada)	5	150,6	6	260,3	9	329,0	2	36,3

(1) Sólo figura la financiación afectada a la anualidad respectiva. Cuando no figura, es porque los proyectos, estando vigentes, no disponen de financiación en esa anualidad

RR.HH.	
Investigador	22
Investigador en formación	14
Apoyo Científico y Técnico	20
Gestión	
Total CSIC	56
Personal no CSIC Centros Mixtos*	88
*De este personal, son investigadores	51

TRANSFERENCIA DEL CONOCIMIENTO	Nº
Patentes solicitadas (prioritarias)	
Patentes internacionales PCT	1
Contratos de licencia de explotación	
Empresas de base tecnológica creadas	

CONTRIBUCIÓN CIENTÍFICA	Nº
Artículos indexados (2)	116
Artículos no indexados	1
Libros	
Capítulos de libros	2

(2) Se consideran artículos indexados aquellos recogidos en ISI o Scopus

CONGRESOS	Nº
Nacionales Comunicaciones	13
Nacionales Pósters	15
Internacionales Comunicaciones	11
Internacionales Pósters	11

DIVULGACIÓN	Nº
Eventos	51
Materiales	594

FORMACIÓN	Nº
Tesis leídas	23
Cursos de Postgrado (horas impartidas)	18



ITQ

DATOS DE INSTITUTOS Y CENTROS 2017

Instituto de Tecnología Química

• <http://itq.webs.upv.es/> • Centro Mixto • Comunidad Valenciana



CIENCIA Y TECNOLOGÍAS QUÍMICAS

PROYECTOS ⁽¹⁾	2017				2016			
	Nº Iniciados	miles €	Nº Vigentes	miles €	Nº Iniciados	miles €	Nº Vigentes	miles €
	26	2.107,4	95	2.555,1	39	1.731,8	86	2.960,0
Plan Nacional	7	1.175,8	20	595,4	13	787,9	8	1.219,7
Unión Europea	1		6	794,1	1		6	
CC.AA.	2	17,5	1	41,7	1	75,0	3	208,4
Otros (Nacional)	2	68,7	5	58,3	3	130,9	4	135,4
Otros (Internacional)	3	290,6	6	178,3	5	262,8	4	33,0
Investigación contratada (Pública)	5	16,8	28		5	5,1	24	
Investigación contratada (Privada)	6	538,0	29	887,3	11	470,1	37	1.363,5

(1) Sólo figura la financiación afectada a la anualidad respectiva. Cuando no figura, es porque los proyectos, estando vigentes, no disponen de financiación en esa anualidad

RR.HH.	
Investigador	38
Investigador en formación	36
Apoyo Científico y Técnico	53
Gestión	6
Total CSIC	133
Personal no CSIC Centros Mixtos*	69
* De este personal, son investigadores	16

TRANSFERENCIA DEL CONOCIMIENTO	Nº
Patentes solicitadas (prioritarias)	12
Patentes internacionales PCT	4
Contratos de licencia de explotación	
Empresas de base tecnológica creadas	

CONTRIBUCIÓN CIENTÍFICA	Nº
Artículos indexados (2)	147
Artículos no indexados	4
Libros	
Capítulos de libros	

(2) Se consideran artículos indexados aquellos recogidos en ISI o Scopus

CONGRESOS	Nº
Nacionales Comunicaciones	17
Nacionales Pósters	12
Internacionales Comunicaciones	33
Internacionales Pósters	24

DIVULGACIÓN	Nº
Eventos	10
Materiales	

FORMACIÓN	Nº
Tesis leídas	31
Cursos de Postgrado (horas impartidas)	16



CONVOCATORIA 2012 Y 2016

EXCELENCIA SEVERO OCHOA



ADVANCED GRANT:

1

por importe de:

2,47 M€

Programa IDEAS



CCHS

Centro de Ciencias Humanas y Sociales

• <http://cchs.csic.es> • Centro Propio • Comunidad de Madrid



Humanidades y Ciencias Sociales

Instituto de Economía, Geografía y Demografía (IEGD)

Instituto de Filosofía (IFS)

Instituto de Historia (IH)

Instituto de la Lengua, Literatura y Antropología (ILLA)

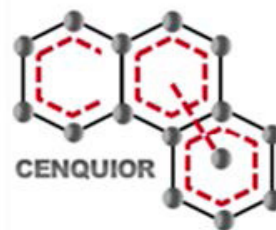
Instituto de Lenguas y Culturas del Mediterráneo y Oriente Próximo (ILC)

Instituto de Políticas y Bienes Públicos (IPP)



RR.HH.

Investigador	196
Investigador en formación	34
Apoyo Científico y Técnico	110
Gestión	48
Total CSIC	388



CENQUIOR

Centro de Química Orgánica Lora-Tamayo

• <http://www.cenquior.csic.es> • Centro Propio • Comunidad de Madrid



Ciencia y Tecnología de Materiales

Instituto de Ciencia y Tecnología de Polímeros (ICTP)



Ciencia y Tecnologías Químicas

Instituto de Química Orgánica General (IQOG)

Instituto de Química Médica (IQM)



RR.HH.

Investigador	107
Investigador en formación	18
Apoyo Científico y Técnico	110
Gestión	20
Total CSIC	255



CEQMA

Centro de Química y Materiales de Aragón

- Centro Mixto
- Aragón



Ciencia y Tecnología de Materiales

Instituto de Ciencia de Materiales de Aragón (ICMA)



Ciencia y Tecnologías Químicas

Instituto de Síntesis Química y Catálisis Homogénea (ISQCH)

RR.HH.	
Investigador	66
Investigador en formación	26
Apoyo Científico y Técnico	50
Gestión	8
Total CSIC	150
Personal no CSIC Centros Mixtos*	178
* De este personal, son investigadores	97

CFMAC

Centro de Física Miguel Antonio Catalán

- <http://www.cfmac.csic.es>
- Centro Propio
- Comunidad de Madrid



Ciencia y Tecnologías Físicas

Instituto de Física Fundamental (IFF)

Instituto de Estructura de la Materia (IEM)

Instituto de Óptica Daza de Valdés (IO)



RR.HH.	
Investigador	89
Investigador en formación	15
Apoyo Científico y Técnico	63
Gestión	18
Total CSIC	185



CFTMAT

Centro de Física Teórica y Matemáticas

• Centro Mixto • Comunidad de Madrid



Ciencia y Tecnologías Físicas

Instituto de Ciencias Matemáticas (ICMAT)


Instituto de Física Teórica (IFT)



RR.HH.

Investigador	46
Investigador en formación	43
Apoyo Científico y Técnico	27
Gestión	3
Total CSIC	119
Personal no CSIC Centros Mixtos*	84

* De este personal, son investigadores 37



CICIC

Centro de Investigaciones Científicas Isla de la Cartuja

• <http://www.ciccartuja.es> • Centro Mixto • Andalucía



Biología y Biomedicina

Instituto de Bioquímica Vegetal y Fotosíntesis (IBVF)



Ciencia y Tecnología de Materiales

Instituto de Ciencia de Materiales de Sevilla (ICMS)



Ciencia y Tecnologías Químicas

Instituto de Investigaciones Químicas (IIQ)



RR.HH.

Investigador	83
Investigador en formación	29
Apoyo Científico y Técnico	90
Gestión	24
Total CSIC	226
Personal no CSIC Centros Mixtos*	97

* De este personal, son investigadores 44

CID

Centro de Investigación y Desarrollo Pascual Vila

• <http://www.cid.csic.es> • Centro Propio • Cataluña



Ciencia y Tecnologías Químicas

Instituto de Diagnostico Ambiental y Estudios del Agua (IDAEA)

Instituto de Química Avanzada de Cataluña (IQAC)



RR.HH.

Investigador	107
Investigador en formación	39
Apoyo Científico y Técnico	142
Gestión	22
Total CSIC	310

CMIMA

Centro Mediterráneo de Investigaciones Marinas y Ambientales

• <http://www.cmima.csic.es> • Centro Propio • Cataluña



Recursos Naturales

Instituto de Ciencias del Mar (ICM)

Unidad de Tecnología Marina (UTM)



RR.HH.

Investigador	81
Investigador en formación	28
Apoyo Científico y Técnico	152
Gestión	29
Total CSIC	290

Directorio

Directorio

SIGLAS	NOMBRE	TITULARIDAD	DIRECCIÓN	TELÉFONO	WEB
CSIC	Agencia Estatal Consejo Superior de Investigaciones Científicas (Organización Central)		C/ Serrano, 117 28006 Madrid	91 568 14 00	http://www.csic.es
CAB	Centro de Astrobiología	Mixto	Ctra. de Ajalvir, Km. 4. 28850 Torrejón de Ardoz (Madrid)	91 520 64 26/ 58/ 23	http://www.cab.inta.es
CABD	Centro Andaluz de Biología del Desarrollo	Mixto	Ctra. de Utrera Km.1. 41013 Sevilla	95 497 79 11	http://www.cabd.es
CABIMER	Centro Andaluz de Biología Molecular y Medicina Regenerativa	Mixto	Avda. Américo Vespucio, S/N. Isla de la Cartuja. 41092 Sevilla	954 46 80 04	http://www.cabimer.es
CAR	Centro de Automática y Robótica	Mixto	Ctra. de Campo Real Km 0,200 La Poveda. 28500 Arganda del Rey (Madrid)	91 871 19 00	http://www.car.upm-csic.es
CBM	Centro de Biología Molecular Severo Ochoa	Mixto	C/ Nicolás Cabrera, 1 - UAM Cantoblanco. 28049 Madrid	91 196 44 01	http://www2.cbm.uam.es
CFM	Centro de Física de Materiales	Mixto	Pº Manuel de Lardizabal, 5. 20018 Donostia-San Sebastián (Guipúzcoa)	943 01 87 86	http://cfm.ehu.es
CIAL	Instituto de Investigación en Ciencias de la Alimentación	Mixto	C/ Nicolás Cabrera, 9. Campus de Cantoblanco. 28049 Madrid	91 001 79 00	http://www.cial.uam-csic.es
CIC	Centro de Investigación Cardiovascular	Mixto	Avda. S. Antoni M. Claret, 167. 08025 Barcelona	93 556 59 00	http://www.csic-iccc.org
CIDE	Centro de Investigaciones sobre Desertificación	Mixto	Ctra. Moncada - Naquera, Km. 4,5. 46113 Moncada (Valencia)	96 342 41 62	http://www.uv.es/cide
CINN	Centro de Investigación en Nanomateriales y Nanotecnología	Mixto	Parque Tecnológico de Asturias (Edificio Fundación ITMA). 33428 Llanera (Asturias)	985 73 36 44	http://www.cinn.es
CNA	Centro Nacional de Aceleradores	Mixto	C/ Tomas Alba Edison, 7 Isla de Cartuja. 41092 Sevilla	95 446 05 53	http://www.centro.us.es/cna
CRAG	Consorcio CSIC-IRTA-UAB-UB Centre de Recerca Agrigenomica	Mixto	Campus Uab - Edificio Crag. 08193 Bellaterra (Barcelona)	93 400 61 00/ 02	http://www.cragenomica.es
CREAF	Consorcio Centro de Investigación Ecológica y Aplicaciones Forestales	Mixto	Edificio C Campus de Bellaterra (UAB). 08193 Cerdanyola del Vallès (Barcelona)	93 581 13 12	http://www.creaf.es

Directorio

Directorio (Continuación)

SIGLAS	NOMBRE	TITULARIDAD	DIRECCIÓN	TELÉFONO	WEB
I3M	Instituto de Instrumentación para Imagen Molecular	Mixto	Camino de Vera S/N Edificio 8B Acceso N, 1ª Planta. 46022 Valencia	96 387 99 07	http://www.upv.es/entidades/I3M/
IACT	Instituto Andaluz de Ciencias de la Tierra	Mixto	Avenida de las Palmeras Nº 4. 18100 Armilla (Granada)	958 23 00 00	http://www.iact.csic.es
IAM	Instituto de Arqueología	Mixto	Plaza de España, 15. 06800 Mérida (Badajoz)	924 31 56 61	http://www.iam.csic.es
IBB	Instituto Botánico de Barcelona	Mixto	Passeig Migdia, S/N. Parque de Monjuic. 08038 Barcelona	93 289 06 11	http://www.institutbotanic.bcn.es
IBBTEC	Instituto de Biomedicina y Biotecnología de Cantabria	Mixto	C/ Cardenal Herrera Oria, S/N. 39011 Santander (Cantabria)	942 20 19 85/ 64	http://www.unican.es/ibbtec/
IBE	Instituto de Biología Evolutiva	Mixto	Passeig Maritim de la Barceloneta, 37. 08003 Barcelona	93 230 95 07	http://www.ibe.upf-csic.es
IBF	Instituto de Biofísica	Mixto	Facultad de Ciencias. Barrio Sarriena S/N. 48940 Leioa (Vizcaya)	94 601 26 25	http://www.ehu.es
IBFG	Instituto de Biología Funcional y Genómica	Mixto	Zacarías González, 2. 37007 Salamanca	923 29 49 00	http://www.imb.usal-csic.es
IBGM	Instituto de Biología y Genética Molecular	Mixto	C/ Sanz y Fores, S/N. 47003 Valladolid	983 18 48 01	http://www.ibgm.med.uva.es
IBIS	Instituto de Biomedicina de Sevilla	Mixto	Avda. Manuel Siurot S/N. Campus del Hospital Universitario Virgen del Rocío. 41013 Sevilla	95 592 30 00	http://www.ibis-sevilla.es
IBMCC	Instituto de Biología Mol. y Cel. del Cáncer de Salamanca	Mixto	Campus Miguel de Unamuno. 37007 Salamanca	923 29 47 20	http://www.cicancer.org
IBMCP	Instituto de Biología Mol. y Cel. de Plantas Primo Yúfera	Mixto	Campus Univ. Politec. Avd. los Naranjos S/N. 46022 Valencia	96 387 78 50/ 51/ 52/ 96/ 96 387 77 30	http://www.ibmcp.csic.es
IBVF	Instituto de Bioquímica Vegetal y Fotosíntesis	Mixto	Avda. Américo Vespucio, S/N. Isla de la Cartuja. 41092 Sevilla	95 448 95 06	http://www.ibvf.csic.es

Directorio (Continuación)

SIGLAS	NOMBRE	TITULARIDAD	DIRECCIÓN	TELÉFONO	WEB
ICMA	Instituto de Ciencia de Materiales de Aragón	Mixto	Fac. Físicas Pl. San Francisco S/N. 50009 Zaragoza	976 76 12 31/ 10 00	http://www.icma.unizar-csic.es
ICMAT	Instituto de Ciencias Matemáticas	Mixto	C/ Nicolás Cabrera, 13-15 / Campus Cantoblanco UAM. 28049 Madrid	91 299 96 51	http://www.icmat.es
ICMS	Instituto de Ciencia de Materiales de Sevilla	Mixto	Avda. Américo Vespucio, S/N. Isla de la Cartuja. 41092 Sevilla	95 448 95 27	http://www.icmse.cartuja-csic.es
ICN2	Instituto Catalán de Nanociencia y Nanotecnología	Mixto	Campus UAB- Edificio ICN2. 08193 Bellaterra (Barcelona)	93 737 26 49	http://www.icn2.es
ICVV	Instituto de Ciencias de la Vid y del Vino	Mixto	C/ Madre de Dios, 51. 26006 Logroño (La Rioja)	941 29 96 96	http://www.icvv.es
IDAB	Instituto de Agrobiotecnología	Mixto	Ctra. de Mutilva Baja, S/N. 31192 Aranguren (Navarra)	948 16 80 00	http://www.agrobiotecnologia.es
IEGPS	Instituto de Estudios Gallegos Padre Sarmiento	Mixto	Rua de San Roque, 2. 15704 Santiago de Compostela (A Coruña)	981 54 02 20/ 23	http://www.iegps-csic.es
IESA	Instituto de Estudios Sociales Avanzados	Mixto	Pz. Campo Santo de los Mártires, 7. 14004 Córdoba	957 76 06 25/ 27	http://www.iesa-csic.es
IFCA	Instituto de Física de Cantabria	Mixto	Edificio Juan Jorda. Univ. Cantabria. 39005 Santander (Cantabria)	942 20 14 59	http://www.ifca-csic.es
IFIC	Instituto de Física Corpuscular	Mixto	C/ Catedrático Beltrán, 2. 46980 Paterna (Valencia)	96 354 34 73	http://ific.uv.es
IFISC	Instituto de Física Interdisciplinar y Sistemas Complejos	Mixto	Campus Universitat Illes Balears. 07122 Palma de Mallorca (Illes Balears)	971 17 32 90	http://www.ifisc.uib-csic.es
IFT	Instituto de Física Teórica	Mixto	C/ Nicolás Cabrera, 13-15 / Campus Cantoblanco UAM. 28049 Madrid	91 299 98 00/ 02	http://www.ift.uam-csic.es
IGEO	Instituto de Geociencias	Mixto	C/ José Antonio Novais, 2, 3ª Planta. 28040 Madrid	91 394 48 13	http://www.igeo.ucm-csic.es
IGM	Instituto de Ganadería de Montaña	Mixto	Fca. Marzanas. Ctra. León-Vega de Infanz. (Grulleros). 24346 Vega de Infanzones (León)	987 31 70 64/ 71 56	http://www.igm.ule-csic.es
IHSM	Instituto de Hortofruticultura Subtropical y Mediterránea La Mayora	Mixto	Algarrobo-Costa. 29750 Algarrobo (Málaga)	95 254 89 90	http://www.ihsma-csic.es

Directorio (Continuación)

SIGLAS	NOMBRE	TITULARIDAD	DIRECCIÓN	TELÉFONO	WEB
IIBM	Instituto de Investigaciones Biomédicas Alberto Sols	Mixto	C/ Arturo Duperier, 4. 28029 Madrid	91 585 44 00/ 43 95/ 94	http://www.iib.csic.es
IIQ	Instituto de Investigaciones Químicas	Mixto	Avda. Américo Vespucio, S/N. Isla de la Cartuja. 41092 Sevilla	95 448 95 53	http://www.iiq.csic.es
IMEDEA	Instituto Mediterráneo de Estudios Avanzados	Mixto	C/ Miquel Marques, Nº 21. 07190 Esporles (Balears (Illes))	971 61 18 18	http://www.imedeia.uib.es
IN	Instituto de Neurociencias	Mixto	Avda. D. Santiago Ramón y Cajal S/N. 03550 Sant Joan D'alacant (Alicante / Alacant)	96 523 37 00	http://in.umh.es
INGENIO	Instituto de Gestión de la Innovación y del Conocimiento	Mixto	Ciudad Politécnica Innovación Ed. 8E. 46022 Valencia	96 387 70 48	http://www.ingenio.upv.es
IREC	Instituto de Investigación en Recursos Cinegéticos	Mixto	Ronda de Toledo, S/N. 13005 Ciudad Real	926 29 54 50	http://www.uclm.es/irec/
IRII	Instituto de Robótica e Informática Industrial	Mixto	C/ Llorens I Artigues, 4-6, 2º - Edificio U. 08028 Barcelona	93 401 57 51	http://www.iri.csic.es
ISQCH	Instituto de Síntesis Química y Catálisis Homogénea	Mixto	Fac. Físicas Pl. San Francisco S/N. 50009 Zaragoza	976 76 12 31/ 10 00	http://www.isqch.wordpress.com
ITQ	Instituto de Tecnología Química	Mixto	Campus Univ. Politec. Avd. los Naranjos S/N. 46022 Valencia	96 387 78 01/ 00	http://itq.upv-csic.es
LIFTEC	Laboratorio de Investigación en Fluidodinámica y Tecnologías de la Combustión	Mixto	C/ María de Luna, 10. 50018 Zaragoza	976 50 65 20	http://www.litec.csic.es
OE	Observatorio del Ebro	Mixto	C/ Horta Alta, 38. 43520 Roquetes (Tarragona)	977 50 05 11	http://www.obsebre.es
CEAB	Centro de Estudios Avanzados de Blanes	Propio	C/ D'accés a la Cala St. Francesc, 14. 17300 Blanes (Girona)	972 33 61 01/ 02	http://www.ceab.csic.es
CEBAS	Centro de Edafología y Biología Aplicada del Segura	Propio	Campus Universitario de Espinardo. 30100 Murcia	968 39 62 00	http://www.cebas.csic.es
CENIM	Centro Nacional de Investigaciones Metalúrgicas	Propio	Avda. Gregorio del Amo S/N. 28040 Madrid	91 553 89 00	http://www.cenim.csic.es
CIB	Centro de Investigaciones Biológicas	Propio	C/ Ramiro de Maeztu, 9. 28040 Madrid	91 837 31 12	http://www.cib.csic.es
CNB	Centro Nacional de Biotecnología	Propio	C/ Darwin, 3. Cantoblanco. 28049 Madrid	91 585 45 00	http://www.cnb.csic.es

Directorio (Continuación)

SIGLAS	NOMBRE	TITULARIDAD	DIRECCIÓN	TELÉFONO	WEB
EBD	Estación Biológica de Doñana	Propio	Avda. Américo Vespucio S/N. Isla de la Cartuja. 41092 Sevilla	95 423 23 40/ 95 446 67 00	http://www.ebd.csic.es
EEA	Escuela de Estudios Árabes	Propio	Cuesta del Chapiz, 22. 18010 Granada	958 22 22 90/ 34 59	http://www.eea.csic.es
EEAD	Estación Experimental Aula Dei	Propio	Avda. Montañana, 1005. 50059 Zaragoza	976 71 61 00	http://www.eead.csic.es
EEHA	Escuela de Estudios Hispano-Americanos	Propio	C/ Alfonso XII, 16. 41002 Sevilla	95 450 11 20/ 09 52	http://www.eeha.csic.es
EEHAR	Escuela Española de Historia y Arqueología	Propio	Via di Santa Eufemia, 13. 00187 Roma	39 066 810 00 01	http://www.eehar.csic.es
EEZ	Estación Experimental del Zaidín	Propio	C/ Profesor Albareda, 1. 18008 Granada	958 18 16 00	http://www.eez.csic.es
EEZA	Estación Experimental de Zonas Áridas	Propio	Ctra. de Sacramento S/N. 04120 La Cañada de San Urbano (Almería)	950 28 10 45	http://www.eeza.csic.es
IAA	Instituto de Astrofísica de Andalucía	Propio	Glorieta de la Astronomía S/N. 8008 Granada	958 12 13 11	http://www.iaa.csic.es
IAE	Instituto de Análisis Económico	Propio	Campus Universidad Autónoma. 08193 Cerdanyola del Vallès (Barcelona)	93 580 66 12	http://www.iae.csic.es
IAS	Instituto de Agricultura Sostenible	Propio	Alameda del Obispo, S/N. 14004 Córdoba	957 49 92 00/ 01 02	http://www.ias.csic.es
IATA	Instituto de Agroquímica y Tecnología de Alimentos	Propio	Avda. Catedrático Agustín Escardino Benlloch, 7. 46980 Paterna (Valencia)	96 390 00 22	http://www.iata.csic.es
IATS	Instituto de Acuicultura de Torre de la Sal	Propio	C/ Torre de la Sal, S/N. 12595 Cabanes (Castellón / Castello de la Plana)	964 31 95 00	http://www.iats.csic.es
IBMB	Instituto de Biología Molecular de Barcelona	Propio	C/ Baldiri Reixac, 4. 08028 Barcelona	93 403 46 68	http://www.ibmb.csic.es
IBMEV	Instituto de Biología Molecular Eladio Viñuela	Propio	C/ Nicolás Cabrera, 1. Campus de Cantoblanco. 28049 Madrid	91 196 44 01	http://www2.cbm.uam.es
IBV	Instituto de Biomedicina de Valencia	Propio	C/ Jaime Roig, 11. 46010 Valencia	96 339 17 60	http://www.ibv.csic.es
IC	Instituto Cajal	Propio	Avda. Doctor Arce, 37. 28002 Madrid	91 585 47 49/ 50	http://www.cajal.csic.es

Directorio (Continuación)

SIGLAS	NOMBRE	TITULARIDAD	DIRECCIÓN	TELÉFONO	WEB
ICA	Instituto de Ciencias Agrarias	Propio	C/ Serrano, 115 Bis. 28006 Madrid	91 745 25 00/ 91 562 50 20	http://www.ica.csic.es
ICB	Instituto de Carboquímica	Propio	C/ Miguel Luesma Castán, 4. 50015 Zaragoza	976 73 39 77	http://www.icb.csic.es
ICE	Instituto de Ciencias del Espacio	Propio	Torre C5-Pares. Campus Uab (Bellaterra). 08193 Cerdanyola del Vallès (Barcelona)	93 581 43 52	http://www.ice.csic.es
ICM	Instituto de Ciencias del Mar	Propio	Passeig Maritim, 37-49. 08003 Barcelona	93 230 95 00	http://www.icm.csic.es
ICMAB	Instituto de Ciencia de Materiales de Barcelona	Propio	Campus Universidad Autónoma (Bellaterra). 08193 Cerdanyola del Vallès (Barcelona)	93 580 18 53	http://www.icmab.es
ICMAN	Instituto de Ciencias Marinas de Andalucía	Propio	Avd. República Saharaui, S/N. 11510 Puerto Real (Cádiz)	956 83 26 12	http://www.icman.csic.es
ICMM	Instituto de Ciencia de Materiales de Madrid	Propio	CSIC. Campus de Cantoblanco. 28049 Madrid	91 334 90 00	http://www.icmm.csic.es
ICP	Instituto de Catálisis y Petroleoquímica	Propio	C/ Marie Curie, 2 Campus de Cantoblanco. 28049 Madrid	91 585 48 00	http://www.icp.csic.es
ICTAN	Instituto de Ciencia y Tecnología de Alimentos y Nutrición	Propio	C/ José Antonio Novais, 10. 28040 Madrid	91 549 23 00	http://www.ictan.csic.es
ICTJA	Instituto de Ciencias de la Tierra Jaume Almera	Propio	C/ Luis Sole I Sabaris, S/N. 08028 Barcelona	93 409 54 10	http://www.ictja.csic.es
ICTP	Instituto de Ciencia y Tecnología de Polímeros	Propio	C/ Juan de la Cierva, 3. 28006 Madrid	91 562 29 00	http://www.ictp.csic.es
ICV	Instituto de Cerámica y Vidrio	Propio	CSIC. Campus de Cantoblanco. 28049 Madrid	91 735 58 40	http://www.icv.csic.es
IDAEA	Instituto de Diagnóstico Ambiental y Estudios del Agua	Propio	C/ Jorge Girona Salgado, 18-26. 08034 Barcelona	93 400 61 00	http://www.idaea.csic.es
IEGD	Instituto de Economía, Geografía y Demografía	Propio	C/ Albasanz, 26-28. 3ª Modulo F. 28037 Madrid	91 602 23 00	http://www.iegd.csic.es
IEM	Instituto de Estructura de la Materia	Propio	C/ Serrano, 113Bis, 119, 121 y 123. 28006 Madrid	91 561 68 00	http://www.iem.csic.es
IETCC	Instituto de Ciencias de la Construcción Eduardo Torroja	Propio	C/ Serrano Galvache, 4. 28033 Madrid	91 302 04 40	http://www.ietcc.csic.es

Directorio (Continuación)

SIGLAS	NOMBRE	TITULARIDAD	DIRECCIÓN	TELÉFONO	WEB
IFF	Instituto de Física Fundamental	Propio	C/ Serrano, 113Bis y 123. 28006 Madrid	91 561 68 00/ 91 590 16 19	http://www.iff.csic.es
IFS	Instituto de Filosofía	Propio	C/ Albasanz, 26-28. 3ª Modulo C. 28037 Madrid	91 602 23 00	http://www.ifs.csic.es
IG	Instituto de la Grasa	Propio	Avda. Padre Garcia Tejero, 4. 41012 Sevilla	95 461 15 50/ 95 469 25 16	http://www.ig.csic.es
IH	Instituto de Historia	Propio	C/ Albasanz, 26-28 - 2ª Planta. 28037 Madrid	91 602 23 00	http://www.ih.csic.es
IIAG	Instituto de Investigaciones Agrobiológicas de Galicia	Propio	Avda. de Vigo S/N. 15705 Santiago de Compostela (Coruña (A))	981 59 09 58/ 62	http://www.iiaa.csic.es
IIBB	Instituto de Investigaciones Biomédicas de Barcelona	Propio	C/ Rosellón, 161. 6 y 7 Planta. 08036 Barcelona	93 363 83 00/ 25	http://www.iibb.csic.es
IIIA	Instituto de Investigación en Inteligencia Artificial	Propio	Campus Universidad Autónoma (Bellaterra). 08193 Cerdanyola del Vallès (Barcelona)	93 580 95 70	http://www.iiia.csic.es
IIM	Instituto de Investigaciones Marinas	Propio	C/ Eduardo Cabello, 6. 36208 Vigo (Pontevedra)	986 23 19 30	http://www.iim.csic.es
ILC	Instituto de Lenguas y Culturas del Mediterráneo y Oriente Próximo	Propio	C/ Albasanz, 26-28 - 1ª Planta. 28037 Madrid	91 602 23 00	http://www.ilc.csic.es
ILLA	Instituto de Lengua, Literatura y Antropología	Propio	C/ Albasanz, 26-28 - 1ª Planta. 28037 Madrid	91 602 23 00	http://www.illa.csic.es
IMB-CNM	Instituto de Microelectrónica de Barcelona	Propio	Campus Universidad Autónoma (Bellaterra). 08193 Cerdanyola del Vallès (Barcelona)	93 594 77 00	http://www.imb-cnm.csic.es
IMF	Institución Mila y Fontanals	Propio	C/ Egipcíacas, 15. 08001 Barcelona	93 442 34 89	http://www.imf.csic.es
IMM-CNM	Instituto de Microelectrónica de Madrid	Propio	C/ Isaac Newton, 8. 28760 Tres Cantos (Madrid)	91 806 07 00	http://www.imm-cnm.csic.es
IMSE-CNM	Instituto de Microelectrónica de Sevilla	Mixto	Avda. Americo Vespucio, 28. Isla de la Cartuja. 41092 Sevilla	95 446 66 66	http://www.imse-cnm.csic.es
INCAR	Instituto Nacional del Carbón	Propio	C/ Francisco Pintado Fe, 26. 33011 Oviedo (Asturias)	98 511 90 90	http://www.incar.csic.es
INCIPIIT	Instituto de Ciencias del Patrimonio	Propio	Rua de San Roque, 2. 15704 Santiago de Compostela (Coruña (A))	981 54 02 20/ 23	http://www.incipit.csic.es

Directorio (Continuación)

SIGLAS	NOMBRE	TITULARIDAD	DIRECCIÓN	TELÉFONO	WEB
IO	Instituto de Óptica Daza de Valdés	Propio	C/ Serrano, 121. 28006 Madrid	91 561 68 00	http://www.io.csic.es
IPBLN	Instituto de Parasitología y Biomedicina López Neyra	Propio	Avd. del Conocimiento, S/N. 18100 Armilla (Granada)	958 18 16 21/ 28/ 26	http://www.ipb.csic.es
IPE	Instituto Pirenaico de Ecología	Propio	Avd. Montañana, S/N. 50016 Zaragoza	976 36 93 93	http://www.ipe.csic.es
IPLA	Instituto de Productos Lácteos de Asturias	Propio	Pº Río Linares S/N. 33300 Villaviciosa (Asturias)	98 589 21 31	http://www.ipla.csic.es
IPNA	Instituto de Productos Naturales y Agrobiología	Propio	Avda. Astrofísico Francisco Sánchez, 3. 38205 San Cristóbal de la Laguna (Santa Cruz de Tenerife)	922 25 21 44/ 32 48	http://www.ipna.csic.es
IPP	Instituto de Políticas y Bienes Públicos	Propio	C/ Albasanz, 26-28, 3ª Módulo D. 28037 Madrid	91 602 23 00	http://www.ipp.csic.es
IQAC	Instituto de Química Avanzada de Cataluña	Propio	C/ Jorge Girona Salgado, 18-26. 08034 Barcelona	93 400 61 00/ 02	http://www.iqac.csic.es
IQFR	Instituto de Química Física Rocasolano	Propio	C/ Serrano, 119. 28006 Madrid	91 561 94 00/ 91 585 52 47/ 49	http://www.iqfr.csic.es
IQM	Instituto de Química Médica	Propio	C/ Juan de la Cierva, 3. 28006 Madrid	91 562 29 00	http://www.iqm.csic.es
IQOG	Instituto de Química Orgánica General	Propio	C/ Juan de la Cierva, 3. 28006 Madrid	91 562 29 00	http://www.iqog.csic.es
IRNAS	Instituto de Recursos Naturales y Agrobiología Sevilla	Propio	Avda. Reina Mercedes, 10. 41012 Sevilla	95 462 47 11	http://www.irnas.csic.es
IRNASA	Instituto de Recursos Naturales y Agrobiología de Salamanca	Propio	C/ Cordel de Merinas, 42-54. 37008 Salamanca	923 21 96 06	http://www.irnasa.csic.es
ITEFI	Instituto de Tecnologías Físicas y de la Información Leonardo Torres Quevedo	Propio	C/ Serrano, 144. 28006 Madrid	91 561 88 06/ 13 04	http://www.itefi.csic.es

Directorio

DATOS GENERALES

Directorio (Continuación)

SIGLAS	NOMBRE	TITULARIDAD	DIRECCIÓN	TELÉFONO	WEB
MBG	Misión Biológica de Galicia	Propio	Palacio de Salcedo. Carballeira, 8 (Salcedo). 36143 Pontevedra	986 85 48 00	http://www.mbg.csic.es
MNCN	Museo Nacional de Ciencias Naturales	Propio	C/ José Gutiérrez Abascal, 2. 28006 Madrid	91 561 86 00/ 91 411 13 28	http://www.mncn.csic.es
RJB	Real Jardín Botánico	Propio	Plaza de Murillo, 2. 2 8014 Madrid	91 420 30 17	http://www.rjb.csic.es
UTM	Unidad de Tecnología Marina	Propio	Passeig Maritim, 37-49. 08003 Barcelona	93 230 95 00	http://www.utm.csic.es

SIGLAS	NOMBRE	TITULARIDAD	DIRECCIÓN	TELÉFONO	WEB
Centros de Servicio					
CCHS	Centro de Ciencias Humanas y Sociales	Propio	C/ Albasanz, 26-28 Planta baja. 28037 Madrid	91 602 23 00	http://www.cchs.csic.es
CENQUIOR	Centro de Química Orgánica Lora-Tamayo	Propio	C/ Juan de la Cierva, 3. 28006 Madrid	91 562 29 00	http://www.cenquior.csic.es
CEQMA	Centro de Química y Materiales de Aragón	Mixto	Fac. Físicas - Pl. San Francisco s/n. 50009 Zaragoza	976 76 12 31/ 10 00	
CFMAC	Centro de Física Miguel A. Catalán	Propio	C/ Serrano, 121. 28006 Madrid	91 561 68 00	http://www.cfmac.csic.es/
CFTMAT	Centro de Física Teórica y Matemáticas	Mixto	C/ Nicolás Cabrera, 13-15. Campus Cantoblanco UAM 28049 Madrid		
CICIC	Centro de Investigaciones Científicas Isla de la Cartuja	Mixto	Avda. Américo Vespucio, 49. Isla de la Cartuja. 41092 Sevilla	95 448 95 01	http://www.ciccartuja.es
CID	Centro de Investigación y Desarrollo Pascual Vila	Propio	C/ Jorge Girona Salgado, 18-26. 08034 Barcelona	93 400 61 00	http://www.cid.csic.es
CMIMA	Centro Mediterráneo de Investig. Marinas y Ambientales	Propio	Passeig Maritim de la Barceloneta, 37-49. 08003 Barcelona	93 230 95 00	http://www.cmima.csic.es



CSIC

CONSEJO SUPERIOR DE INVESTIGACIONES CIENTÍFICAS



INSTITUTOS Y CENTROS



CSIC

CONSEJO SUPERIOR DE INVESTIGACIONES CIENTÍFICAS

2017



GOBIERNO
DE ESPAÑA

MINISTERIO
DE CIENCIA, INNOVACIÓN
Y UNIVERSIDADES



CSIC

CONSEJO SUPERIOR DE INVESTIGACIONES CIENTÍFICAS