

# Actividad Científica *Scientific Activity*

## CSIC 2006

Consejo Superior de  
Investigaciones Científicas

*Spanish National  
Research Council*

Es tiempo de investigación, *It's time for research,*  
es tiempo de vida, *time for life,*  
es tiempo CSIC *it's time for CSIC*



MINISTERIO  
DE EDUCACIÓN  
Y CIENCIA



CONSEJO SUPERIOR  
DE INVESTIGACIONES  
CIENTÍFICAS



## PROGRAMAS NACIONALES DE I+D / NATIONAL R&D PROGRAMS

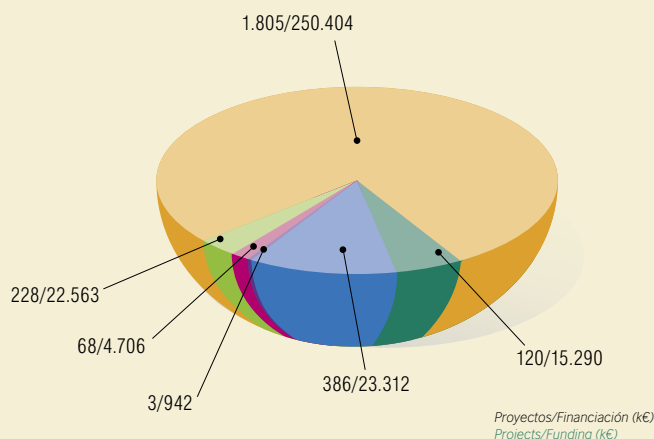
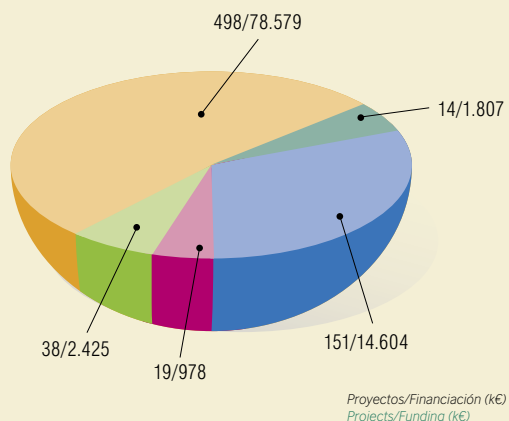
### Proyectos / Projects

#### Proyectos aprobados 2006 / Projects approved 2006

#### Proyectos vigentes 2006 / Projects in effect 2006

Total proyectos / Total projects 720

Total proyectos / Total projects 2.610



#### Programas de I+D / R&D Programs

- Programas Nacionales  
National Programs
- Fondo de investigación sanitaria  
Health research
- CC.AA.  
Reg. Gov.
- PETRI  
PETRI
- Otros  
Other
- Fundaciones  
Foundations

#### Resumen de proyectos aprobados / Summary of projects approved

PROGRAMA DE I+D+I / R&D PROGRAM	Nº de Proyectos / Projects	Financiación total / Total funding (k€)	Anualidad 2006 / Total annual 2006 (k€)	Nº de Investigadores / Researchers	EDP
PROGRAMAS NACIONALES / NATIONAL PROGRAMS	498	78.579	34.404	634	576
FONDO DE INVESTIGACION SANITARIA/ HEALTH RESEARCH	14	1.807	665	45	36
CC.AA. / REGIONAL GOV.	151	14.604	6.405	151	75
PETRI / PETRI	19	978	624	19	0
OTROS / OTROS	38	2.425	1.482	77	42
<b>TOTAL</b>	<b>720</b>	<b>98.393</b>	<b>43.580</b>	<b>926</b>	<b>729</b>

#### Resumen de proyectos vigentes / Summary of projects in effect

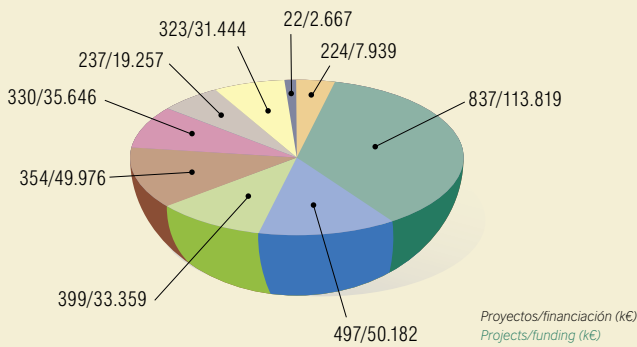
PROGRAMA DE I+D+I / R&D PROGRAM	Nº de Proyectos / Projects	Financiación total / Total funding (k€)	Anualidad 2006 / Total annual 2006 (k€)	Nº de Investigadores / Researchers	EDP
PROGRAMAS NACIONALES / NATIONAL PROGRAMS	1.805	250.404	70.917	7.917	5.848
FONDO DE INVESTIGACION SANITARIA / HEALTH RESEARCH	120	15.290	1.828	435	256
CC.AA. / REGIONAL GOV.	386	23.312	8.024	463	170
FUNDACIONES / FOUNDATIONS	3	942	187	3	1
PETRI / PETRI	68	4.706	1.310	68	0
OTROS/ OTHER	228	22.563	5.503	788	514
<b>TOTAL</b>	<b>2.610</b>	<b>317.217</b>	<b>87.769</b>	<b>9.113</b>	<b>6.789</b>

# PROGRAMAS NACIONALES DE I+D / NATIONAL R&D PROGRAMS

## Financiación / Funding

### Financiación total (propia y externa) / Total funding (internal and external)

Total acciones / Total actions	3.223
Financiación total 2006 (k€) / Financing 2006 (k€)	344.289

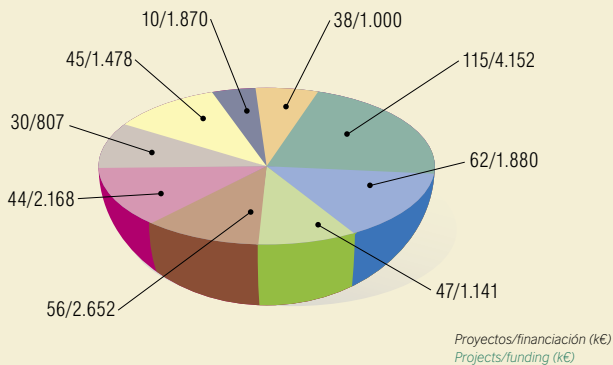


Área Area	% financiación propia Internal funding %	% financiación externa external funding %	% financiación total total funding %
1.	6%	2%	2%
2.	24%	34%	33%
3.	11%	15%	15%
4.	7%	10%	10%
5.	15%	14%	15%
6.	13%	10%	10%
7.	5%	6%	6%
8.	9%	9%	9%
9.	11%	0%	1%

- 1. HH. y CC. Sociales  
Humanities and Social SS.
- 2. Biología y Biomedicina  
Biology and Biomedicine
- 3. Recursos Naturales  
Natural Resources
- 4. CC. Agrarias  
Agricultural Sciences
- 5. CC. y T. Físicas  
Physical SS. and Tech.
- 6. CC. y T. de Materiales  
Materials SS. and Tech.
- 7. CC. y T. de Alimentos  
Food SS. and Tech.
- 8. CC. y T. Químicas  
Chemical SS. and Tech.
- 9. Organización Central  
Central organisation

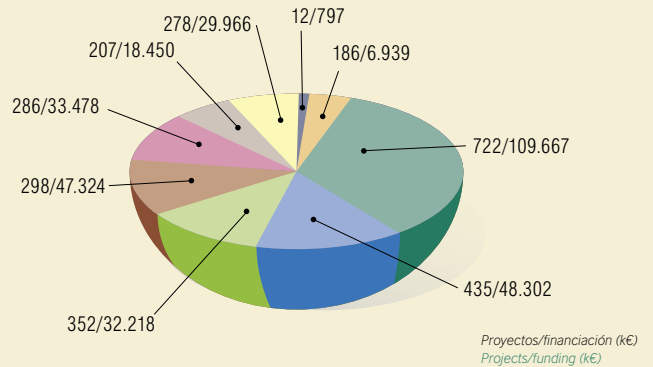
### Financiación propia (Acc. Especiales y Proyectos Intramurales) Internal funding (Special Actions & "In-house" Projects)

Total acciones / Total actions	447
Total anualidad 2006 (k€) / Annual total for 2006 (k€)	17.148



### Financiación externa (Acc. Especiales y Proyectos de Investigación) External funding (Special Actions & Research Projects)

Total acciones / Total actions	2.776
Total anualidad 2006 (k€) / Annual total for 2006 (k€)	327.141



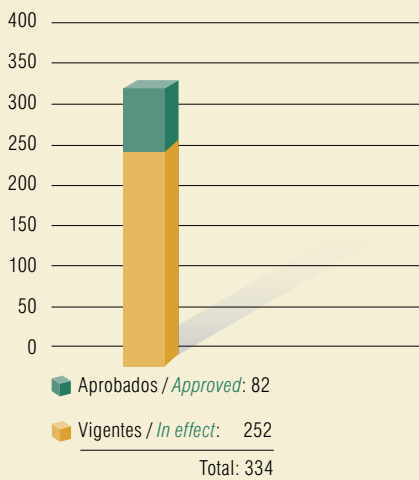
## PROGRAMAS EUROPEOS DE I+D / EUROPEAN R&D PROGRAMS

### Proyectos y Acciones Marie Curie / Projects and Marie Curie Actions

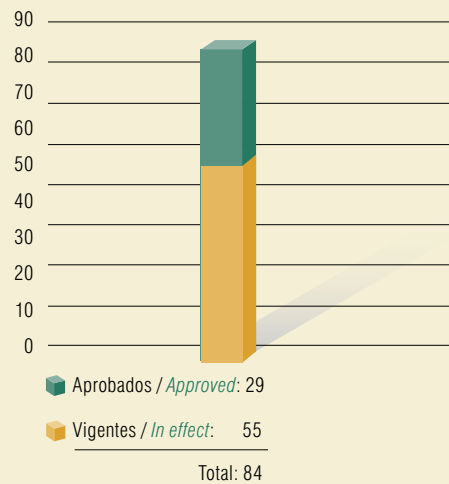
Durante la vigencia del 6º Programa Marco, desde su inicio en 2002 hasta el 31 de diciembre de 2006, han sido aprobadas, un total de 364 acciones, incluyendo proyectos y otro tipo de acciones. Esto ha supuesto una subvención de 92,14 M€.

During the 6th Framework Program, from its beginning in 2002 until December 31st, 2006, there were 364 actions approved, including projects and other types of actions. This entails a subvention of €92,14M.

#### Proyectos aprobados\* y vigentes 2006 / Projects approved\* and in effect in 2006

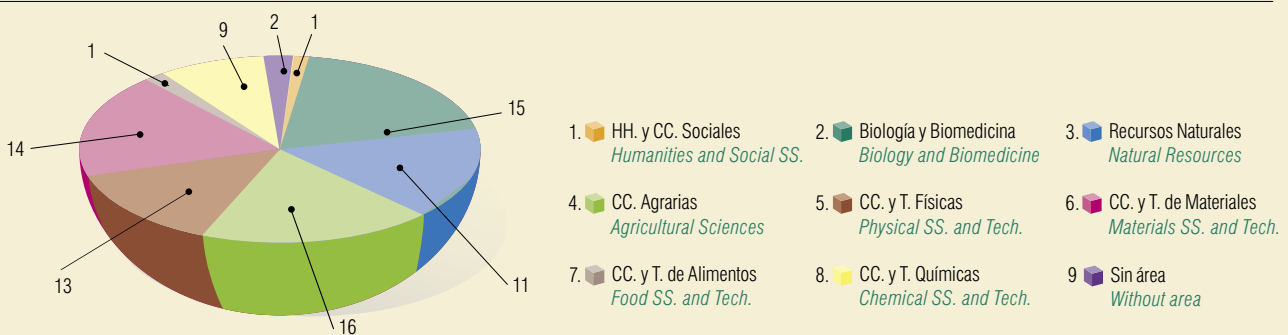


#### Acciones Marie Curie aprobadas y en efecto en 2006 Marie Curie Actions approved and in effect in 2006

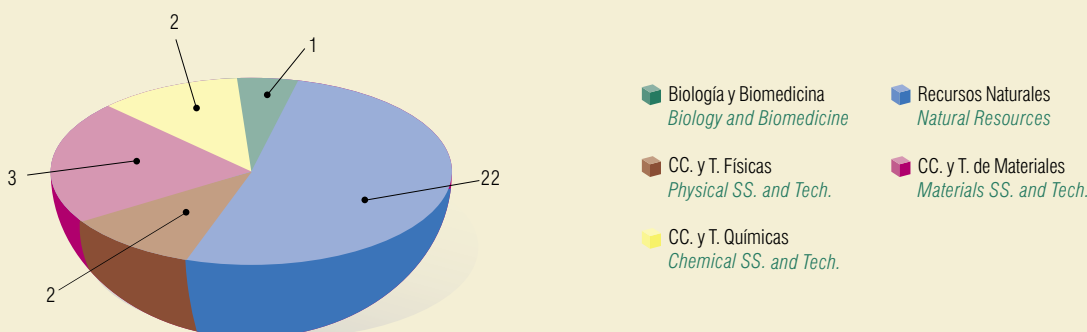


\* Se entiende por aprobadas en 2006, las acciones (proyectos, becas...) que han comenzado su ejecución en 2006 /  
The term "approved" refers to actions (projects, fellowships...) that have been started in 2006.

#### Proyectos aprobados en 2006 por áreas científicas / Projects approved in 2006 by scientific area




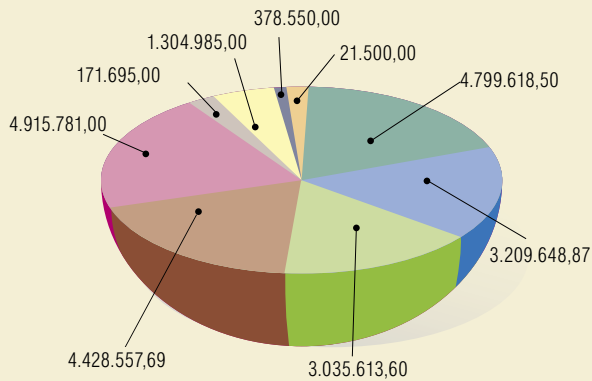
#### Acciones Marie Curie aprobadas en 2006 por áreas científicas / Marie Curie actions approved in 2006 by scientific area



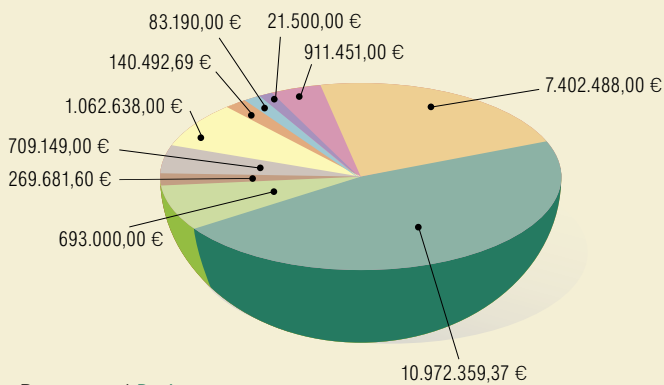
## PROGRAMAS EUROPEOS DE I+D / EUROPEAN R&D PROGRAMS

### Financiación / Funding

Financiación de proyectos aprobados en 2006 por áreas científicas (€) / Funding of projects approved in 2006 by scientific area (€)



Financiación de proyectos aprobados por instrumento (€) / Financing of projects approved by instrument (€)



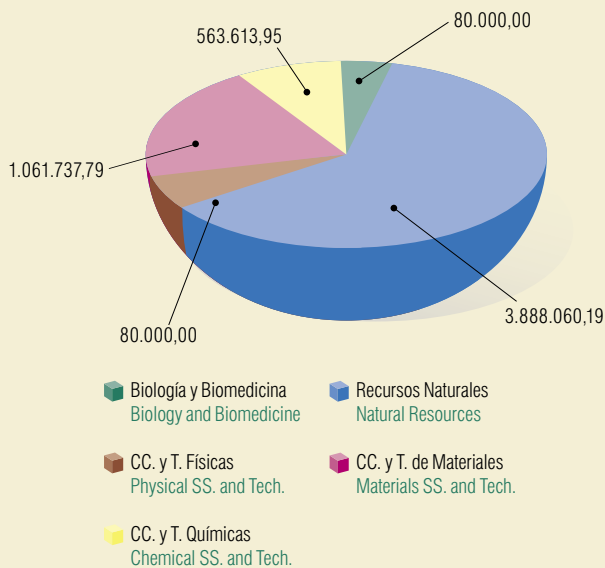
Proyectos / Projects

Total vigente / Total in effect	67,95 M€
Total aprobado / Total approved	22,26 M€

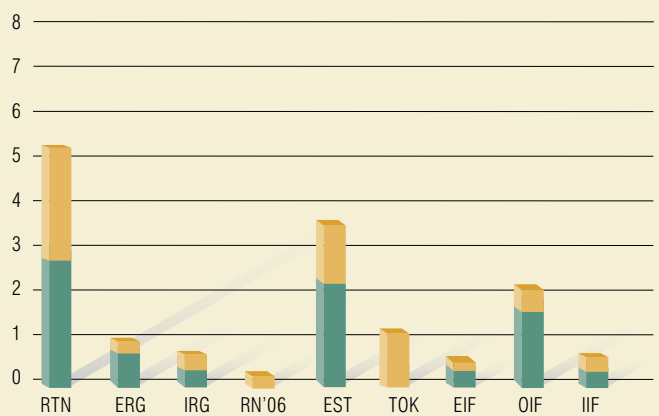
Acciones Marie Curie / Marie Curie Actions

Total vigente / Total in effect	10,32 M€
Total aprobado / Total approved	5,67 M€

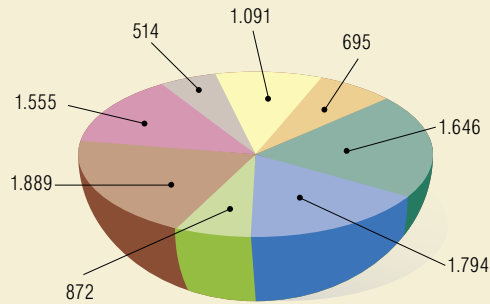
Financiación en las Acciones Marie Curie aprobadas por áreas científicas (€) / Funding of Marie Curie actions approved by scientific area (€)



Financiación en Acciones Marie Curie vigentes y aprobados en 2006 por tipo de acción (M€) / Funding of Marie Curie actions in effect in 2006 by type of action (M€)



## PRODUCCIÓN CIENTÍFICA / *SCIENTIFIC PRODUCTION*



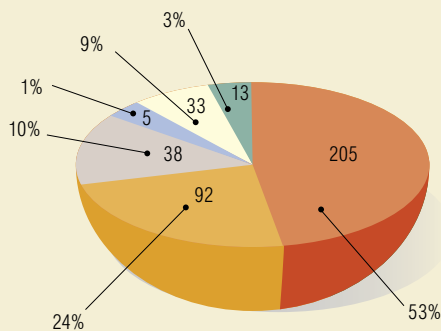
Nº de items/Nº items

Área Area	Artículos SCI/SSCI Articles in SCI/SSCI-listed journals	Artículos no SCI/SSCI Articles in non-SCI/SSCI-listed journals	Libros Books	Tesis Thesis	Patentes Patents	Total
1.	146	368	143	38	0	695
2.	1.383	56	10	176	21	1.646
3.	1.304	358	47	79	6	1.794
4.	580	199	17	60	16	872
5.	1.411	384	20	59	15	1.889
6.	1.345	111	9	62	28	1.555
7.	396	68	4	33	13	514
8.	913	52	11	76	39	1.091
<b>Total</b>	<b>7.478</b>	<b>1.596</b>	<b>261</b>	<b>583</b>	<b>138</b>	<b>10.056</b>

\* Datos proporcionados por los centros e institutos. Ver CD / Data provided by centers and institutes. See CD

- 1. HH. y CC. Sociales  
*Humanities and Social SS.*
- 2. Biología y Biomedicina  
*Biology and Biomedicine*
- 3. Recursos Naturales  
*Natural Resources*
- 4. CC. Agrarias  
*Agricultural Sciences*
- 5. CC. y T. Físicas  
*Physical SS. and Tech.*
- 6. CC. y T. de Materiales  
*Materials SS. and Tech.*
- 7. CC. y T. de Alimentos  
*Food SS. and Tech.*
- 8. CC. y T. Químicas  
*Chemical SS. and Tech.*

## ACUERDOS MARCO Y CONVENIOS DE COLABORACIÓN FIRMADOS EN 2006 / *COLLABORATION AND FRAMEWORK AGREEMENTS SIGNED IN 2006*



- 1. Acuerdos marco /  
*Framework agree-  
ments*
- 2. Convenios con entidades  
públicas / *Collaboration  
agreements with public entities*
- 3. Convenios con entidades  
privadas / *Collaboration  
agreements with private entities*
- 4. Internacionales /  
*International*
- 5. Centros / *Centers\**
- 6. Unidades Asociadas /  
*Associated Units\**

CONVENIOS Y ACUERDOS FIRMADOS / COLLABORATION AND FRAMEWORK AGREEMENTS SIGNED			
	2004	2005	2006
Acuerdos marco / <i>Framework agreements</i>	2	10	13
Convenios con entidades públicas / <i>Collaboration agreements with public entities</i>	176	194	205
Convenios con entidades privadas / <i>Collaboration agreements with private entities</i>	90	88	92
Internacionales / <i>International</i>	19	12	38
Centros / <i>Centers*</i>	5	7	5
Unidades Asociadas / <i>Associated Units*</i>	32	40	33
<b>TOTAL</b>	<b>324</b>	<b>351</b>	<b>386</b>

\* Se refieren a los convenios de colaboración suscritos para la creación de centros y unidades asociadas / *They are collaboration agreements signed for the creation of centers and associated units.*