

CONSEJO SUPERIOR  
DE INVESTIGACIONES  
CIENTÍFICAS



INSTITUTOS  
Y CENTROS  
2018



GOBIERNO  
DE ESPAÑA

MINISTERIO  
DE CIENCIA, INNOVACIÓN  
Y UNIVERSIDADES



**CSIC**  
CONSEJO SUPERIOR DE INVESTIGACIONES CIENTÍFICAS

© Agencia Estatal Consejo Superior de Investigaciones Científicas

Fecha edición: junio de 2019

e-NIPO: 694-19-156-4

Distribuido bajo los términos de una licencia Creative Commons Reconocimiento 4.0 Internacional



*Catálogo general de publicaciones oficiales: <http://publicacionesoficiales.boe.es>*

Coordinación:

**Gabinete de la Presidencia**

Fuentes documentales:

**CSIC: Órganos Directivos. Bases de Datos Corporativas**

(Datos: diciembre de 2018)

Imágenes:

**FOTCIENCIA**

**Departamento de Comunicación CSIC**

Diseño:

**PIXEL CPG. [www.pixelcpg.com](http://www.pixelcpg.com)**

3		<i>Presentación</i>
4		<i>CCAA</i>
23		<i>Humanidades y Ciencias Sociales</i>
41		<i>Biología y Biomedicina</i>
61		<i>Recursos Naturales</i>
82		<i>Ciencias Agrarias</i>
99		<i>Ciencia y Tecnologías Físicas</i>
121		<i>Ciencia y Tecnología de Materiales</i>
133		<i>Ciencia y Tecnología de Alimentos</i>
140		<i>Ciencias y Tecnologías Químicas</i>
153		<i>Centros de Servicio</i>
157		<i>Directorio</i>

## Presentación

Siguiendo con la serie histórica de datos desagregados por áreas e institutos que anualmente se viene elaborando, accesibles en la dirección web <https://www.csic.es/es/el-csic/informacion-corporativa/el-csic-en-cifras>, el presente documento continúa la serie iniciada en 2011 facilitando información sobre la actividad científico-técnica de institutos y centros en el ejercicio 2018.

Además de la información por áreas científico-técnicas, se incluye la información agregada por Comunidades Autónomas.

Los datos que incluye el documento son:

Número de proyectos iniciados en 2018, los que han estado vigentes en el mismo ejercicio y la financiación correspondiente a dicha anualidad, junto con el dato de 2017 para poder comparar.

Número de proyectos concedidos por el ERC según su tipología.

Personal que a 31 de diciembre de 2018 figuraba en activo en el instituto o centro respectivo diferenciando entre personal investigador funcio-

nario o contratado; investigador en formación (recoge sólo el dato de los contratados predoctorales); apoyo científico y técnico funcionario y contratado; de gestión funcionario y contratado (sólo el personal distinto de las escalas de OPIs y personal contratado no encuadrado en actividades técnicas y profesionales)

Transferencia del conocimiento: número de patentes solicitadas (prioritarias); número de patentes internacionales PCT; número de contratos de licencia de explotación; número de empresas de base tecnológica creadas.

Contribución científica: número de artículos indexados, no indexados, capítulos de libros y libros.

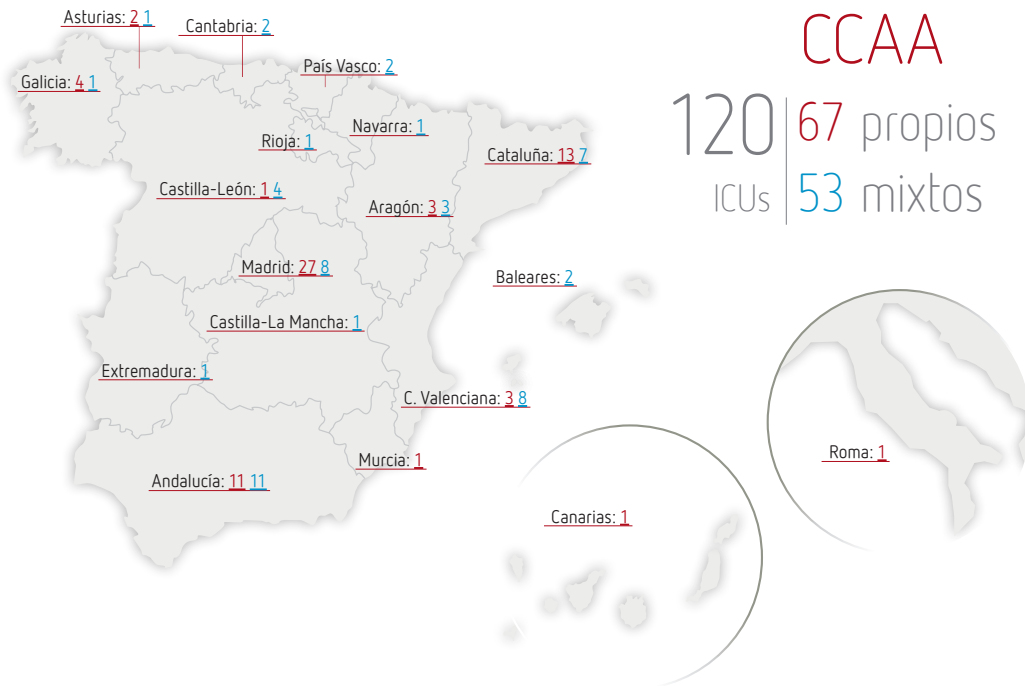
Participación en congresos: número de comunicaciones y posters presentados en congresos nacionales e internacionales.

Actividades de divulgación

Actividad formativa: número de tesis leídas y horas impartidas en cursos de postgrado.

Reconocimiento centro de excelencia Severo Ochoa o María de Maeztu.

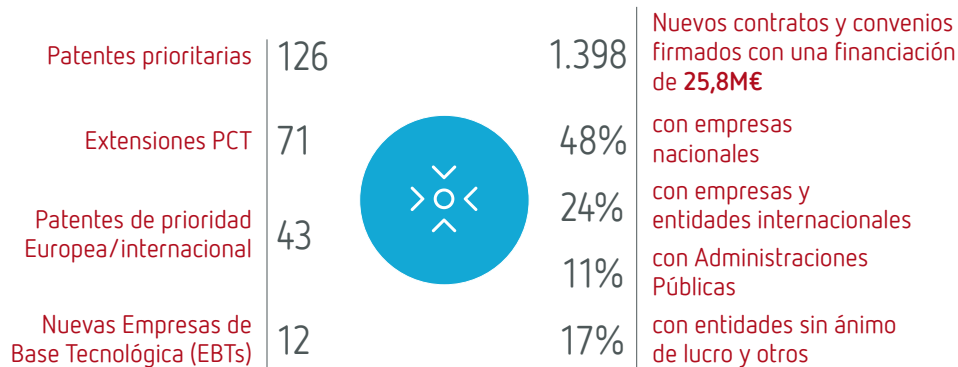




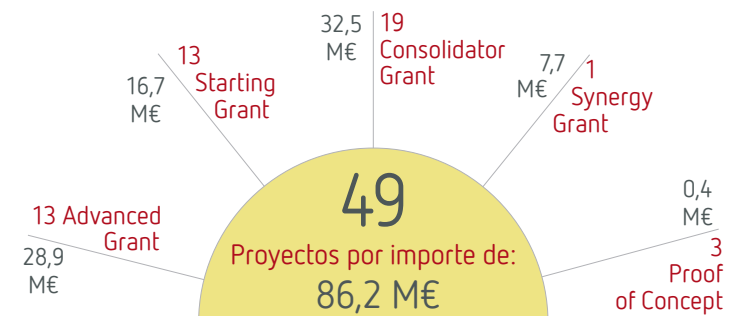
■ Proyectos y acciones vigentes 2018



■ Transferencia del conocimiento



■ Proyectos ERC vigentes 2018





Andalucía



RR.HH	Nº
Investigador	587
Investigador en formación	221
Apoyo Científico y Técnico	810
Gestión	203
<b>Total CSIC</b>	<b>1.821</b>
Personal no CSIC Centros Mixtos*	915
* De este personal, son investigadores	204

Proyectos <sup>(1)</sup>	2018			
	Nº Iniciados	miles €	Nº vigentes	miles €
	442	30.242,6	1.291	12.156,0
Plan Nacional	179	20.520,2	300	5.388,7
Unión Europea	20	3.641,6	80	2.102,5
CC.AA.	3	835,4	105	528,4
Otros (Nacional)	29	2.568,7	131	1.012,7
Otros (Internacional)	22	566,8	44	434,4
Investigación contratada (Pública)	86	1.007,0	366	1.535,0
Investigación contratada (Privada)	103	1.102,9	265	1.154,3

(1) Sólo figura la financiación afectada a la anualidad respectiva. Cuando no figura, es porque los proyectos, estando vigentes, no disponen de financiación en esa anualidad

Transferencia del conocimiento	Nº
Patentes Solicitadas	18
Patentes internacionales PCT	8
Contratos de licencia de explotación	14
Objetos licenciados	14
Empresas de Base Tecnológica creadas (EBTs)	1

Producción Científica	Nº
Artículos indexados <sup>(2)</sup>	2.780
Artículos no indexados	113
Libros	23
Capítulos de libros	155

(2) Se consideran artículos indexados aquellos recogidos en ISI o Scopus

Congresos	Nº
Nacionales Comunicaciones	258
Nacionales Pósters	126
Internacionales Comunicaciones	683
Congresos Internacionales Pósters	379

Divulgación	Nº
Eventos	952
Materiales	459

Formación	Nº
Dirección de Trabajos (tesis leídas, TFG y TFM)	296
Cursos de Postgrado (horas impartidas)	276

EXCELENCIA  
SEVERO OCHOA  
Instituto de Astrofísica de  
Andalucía (IAA)

EXCELENCIA  
MARÍA DE MAEZTU  
Centro Andaluz de Biología del  
Desarrollo (CABD)



STARTING GRANTS:

2  
por importe total de:  
2,94 M€

CONSOLIDATOR GRANT:

3  
por importe de:  
5,31 M€

ADVANCED GRANT:

2  
por importe de:  
4,68 M€

Aragón



Proyectos <sup>(1)</sup>	2018			
	Nº Iniciados	miles €	Nº vigentes	miles €
	164	5.186,2	340	4.201,1
Plan Nacional	34	763,3	78	1.705,7
Unión Europea	12	1.301,0	22	522,4
CC.AA.	15	46,9	30	892,8
Otros (Nacional)	17	1.325,9	17	355,5
Otros (Internacional)	6	621,0	20	33,2
Investigación contratada (Pública)	22	104,8	90	76,7
Investigación contratada (Privada)	58	1.023,3	83	614,8

(1) Sólo figura la financiación afectada a la anualidad respectiva. Cuando no figura, es porque los proyectos, estando vigentes, no disponen de financiación en esa anualidad

Transferencia del conocimiento	Nº
Patentes Solicitadas	3
Patentes internacionales PCT	2
Contratos de licencia de explotación	5
Objetos licenciados	8
Empresas de Base Tecnológica creadas (EBTs)	

Producción Científica	Nº
Artículos indexados <sup>(2)</sup>	628
Artículos no indexados	35
Libros	2
Capítulos de libros	86

(2) Se consideran artículos indexados aquellos recogidos en ISI o Scopus

Congresos	Nº
Nacionales Comunicaciones	106
Nacionales Pósters	35
Internacionales Comunicaciones	227
Congresos Internacionales Pósters	126

Divulgación	Nº
Eventos	269
Materiales	906

Formación	Nº
Dirección de Trabajos (tesis leídas, TFG y TFM)	88
Cursos de Postgrado (horas impartidas)	66

RR.HH	Nº
Investigador	164
Investigador en formación	74
Apoyo Científico y Técnico	141
Gestión	53
<b>Total CSIC</b>	<b>432</b>
Personal no CSIC Centros Mixtos*	182
* De este personal, son investigadores	119

Asturias (Principado de)



Proyectos <sup>(1)</sup>	2018			
	Nº Iniciados	miles €	Nº vigentes	miles €
	82	2.318,0	125	928,8
Plan Nacional	19	986,3	28	593,1
Unión Europea	2		10	
CC.AA.	13	279,7	1	60,0
Otros (Nacional)	2	16,1		
Otros (Internacional)	3	180,9	7	6,0
Investigación contratada (Pública)	9	46,5	33	104,0
Investigación contratada (Privada)	34	808,5	46	165,7

(1) Sólo figura la financiación afectada a la anualidad respectiva. Cuando no figura, es porque los proyectos, estando vigentes, no disponen de financiación en esa anualidad

Transferencia del conocimiento	Nº
Patentes Solicitadas	2
Patentes internacionales PCT	1
Contratos de licencia de explotación	1
Objetos licenciados	1
Empresas de Base Tecnológica creadas (EBTs)	

Producción Científica	Nº
Artículos indexados <sup>(2)</sup>	189
Artículos no indexados	4
Libros	
Capítulos de libros	16

(2) Se consideran artículos indexados aquellos recogidos en ISI o Scopus

Congresos	Nº
Nacionales Comunicaciones	21
Nacionales Pósters	10
Internacionales Comunicaciones	52
Congresos Internacionales Pósters	63

Divulgación	Nº
Eventos	70
Materiales	112

Formación	Nº
Dirección de Trabajos (tesis leídas, TFG y TFM)	27
Cursos de Postgrado (horas impartidas)	22

RR.HH	Nº
Investigador	61
Investigador en formación	11
Apoyo Científico y Técnico	71
Gestión	20
<b>Total CSIC</b>	<b>163</b>
Personal no CSIC Centros Mixtos*	12
* De este personal, son investigadores	9



Balears (Illes)



Proyectos <sup>(1)</sup>	2018			
	Nº Iniciados	miles €	Nº vigentes	miles €
	31	1.667,6	80	1.239,1
Plan Nacional	9	380,1	17	433,4
Unión Europea	2	170,1	11	328,2
CC.AA.	3	96,9	1	
Otros (Nacional)	5	892,6	5	142,4
Otros (Internacional)	1	6,0	7	57,2
Investigación contratada (Pública)	8	52,7	26	196,0
Investigación contratada (Privada)	3	69,2	13	81,9

(1) Sólo figura la financiación afectada a la anualidad respectiva. Cuando no figura, es porque los proyectos, estando vigentes, no disponen de financiación en esa anualidad

Transferencia del conocimiento	Nº
Patentes Solicitadas	3
Patentes internacionales PCT	
Contratos de licencia de explotación	1
Objetos licenciados	1
Empresas de Base Tecnológica creadas (EBTs)	

Producción Científica	Nº
Artículos indexados <sup>(2)</sup>	231
Artículos no indexados	3
Libros	2
Capítulos de libros	4

(2) Se consideran artículos indexados aquellos recogidos en ISI o Scopus

Congresos	Nº
Nacionales Comunicaciones	6
Nacionales Pósters	5
Internacionales Comunicaciones	106
Congresos Internacionales Pósters	55

Divulgación	Nº
Eventos	35
Materiales	31

Formación	Nº
Dirección de Trabajos (tesis leídas, TFG y TFM)	16
Cursos de Postgrado (horas impartidas)	23

RR.HH	Nº
Investigador	43
Investigador en formación	11
Apoyo Científico y Técnico	27
Gestión	12
<b>Total CSIC</b>	<b>93</b>
Personal no CSIC Centros Mixtos*	60
* De este personal, son investigadores	35

Canarias



RR.HH	Nº
Investigador	28
Investigador en formación	4
Apoyo Científico y Técnico	27
Gestión	14
<b>Total CSIC</b>	<b>73</b>

Proyectos <sup>(1)</sup>	2018			
	Nº Iniciados	miles €	Nº vigentes	miles €
	18	819,6	52	170,4
Plan Nacional	4	513,5	7	170,4
Unión Europea	1	217,7	2	
CC.AA.				
Otros (Nacional)				
Otros (Internacional)	2	19,2		
Investigación contratada (Pública)	8	52,7	25	
Investigación contratada (Privada)	3	16,5	18	

(1) Sólo figura la financiación afectada a la anualidad respectiva. Cuando no figura, es porque los proyectos, estando vigentes, no disponen de financiación en esa anualidad

Transferencia del conocimiento	Nº
Patentes Solicitadas	1
Patentes internacionales PCT	
Contratos de licencia de explotación	2
Objetos licenciados	2
Empresas de Base Tecnológica creadas (EBTs)	

Producción Científica	Nº
Artículos indexados <sup>(2)</sup>	60
Artículos no indexados	
Libros	
Capítulos de libros	3

(2) Se consideran artículos indexados aquellos recogidos en ISI o Scopus

Congresos	Nº
Nacionales Comunicaciones	9
Nacionales Pósters	6
Internacionales Comunicaciones	22
Congresos Internacionales Pósters	19

Divulgación	Nº
Eventos	57
Materiales	13

Formación	Nº
Dirección de Trabajos (tesis leídas, TFG y TFM)	11
Cursos de Postgrado (horas impartidas)	6



## Cantabria



RR.HH	Nº
Investigador	30
Investigador en formación	2
Apoyo Científico y Técnico	19
Gestión	4
<b>Total CSIC</b>	<b>55</b>
Personal no CSIC Centros Mixtos*	73
* De este personal, son investigadores	29

Proyectos <sup>(1)</sup>	2018			
	Nº Iniciados	miles €	Nº vigentes	miles €
	42	1.553,9	67	2.763,1
Plan Nacional	11	720,5	15	866,4
Unión Europea			8	1.120,7
CC.AA.	8	187,7	3	
Otros (Nacional)	7	430,5	15	473,5
Otros (Internacional)	2	20,0	2	1,6
Investigación contratada (Pública)	9	146,5	21	280,3
Investigación contratada (Privada)	5	48,7	3	20,6

(1) Sólo figura la financiación afectada a la anualidad respectiva. Cuando no figura, es porque los proyectos, estando vigentes, no disponen de financiación en esa anualidad

Transferencia del conocimiento	Nº
Patentes Solicitadas	1
Patentes internacionales PCT	1
Contratos de licencia de explotación	
Objetos licenciados	
Empresas de Base Tecnológica creadas (EBTs)	

Producción Científica	Nº
Artículos indexados <sup>(2)</sup>	249
Artículos no indexados	4
Libros	
Capítulos de libros	5

(2) Se consideran artículos indexados aquellos recogidos en ISI o Scopus

Congresos	Nº
Nacionales Comunicaciones	22
Nacionales Pósters	15
Internacionales Comunicaciones	68
Congresos Internacionales Pósters	24

Divulgación	Nº
Eventos	66
Materiales	5

Formación	Nº
Dirección de Trabajos (tesis leídas, TFG y TFM)	26
Cursos de Postgrado (horas impartidas)	37

## | Castilla - La Mancha |



RR.HH	Nº
Investigador	9
Investigador en formación	1
Apoyo Científico y Técnico	5
Gestión	2
<b>Total CSIC</b>	<b>17</b>
Personal no CSIC Centros Mixtos*	68
* De este personal, son investigadores	34

Proyectos <sup>(1)</sup>	2018			
	Nº Iniciados	miles €	Nº vigentes	miles €
	22	375,4	40	571,1
Plan Nacional	4	107,7	4	39,3
Unión Europea			1	140,0
CC.AA.	2	22,1		
Otros (Nacional)	1	35,5	6	163,9
Otros (Internacional)	2	23,5	3	85,5
Investigación contratada (Pública)	13	186,6	25	142,4
Investigación contratada (Privada)			1	

(1) Sólo figura la financiación afectada a la anualidad respectiva. Cuando no figura, es porque los proyectos, estando vigentes, no disponen de financiación en esa anualidad

Transferencia del conocimiento	Nº
Patentes Solicitadas	
Patentes internacionales PCT	
Contratos de licencia de explotación	
Objetos licenciados	
Empresas de Base Tecnológica creadas (EBTs)	

Producción Científica	Nº
Artículos indexados <sup>(2)</sup>	106
Artículos no indexados	2
Libros	
Capítulos de libros	1

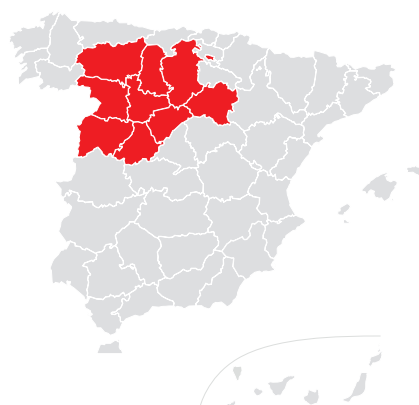
(2) Se consideran artículos indexados aquellos recogidos en ISI o Scopus

Congresos	Nº
Nacionales Comunicaciones	7
Nacionales Pósters	
Internacionales Comunicaciones	19
Congresos Internacionales Pósters	13

Divulgación	Nº
Eventos	31
Materiales	3

Formación	Nº
Dirección de Trabajos (tesis leídas, TFG y TFM)	12
Cursos de Postgrado (horas impartidas)	8

| Castilla y León



RR.HH	Nº
Investigador	70
Investigador en formación	42
Apoyo Científico y Técnico	92
Gestión	28
<b>Total CSIC</b>	<b>232</b>
Personal no CSIC Centros Mixtos*	53
* De este personal, son investigadores	41

Proyectos <sup>(1)</sup>	2018			
	Nº Iniciados	miles €	Nº vigentes	miles €
	47	2.929,7	143	2.824,8
Plan Nacional	18	2.199,9	39	1.040,9
Unión Europea	1	122,2	6	133,3
CC.AA.	10	212,0	15	634,0
Otros (Nacional)	4	345,5	21	836,8
Otros (Internacional)	2	17,5	4	79,3
Investigación contratada (Pública)	5	23,8	32	44,4
Investigación contratada (Privada)	7	8,8	26	56,1

(1) Sólo figura la financiación afectada a la anualidad respectiva. Cuando no figura, es porque los proyectos, estando vigentes, no disponen de financiación en esa anualidad

Transferencia del conocimiento	Nº
Patentes Solicitadas	3
Patentes internacionales PCT	
Contratos de licencia de explotación	
Objetos licenciados	
Empresas de Base Tecnológica creadas (EBTs)	

Producción Científica	Nº
Artículos indexados <sup>(2)</sup>	264
Artículos no indexados	19
Libros	4
Capítulos de libros	10

(2) Se consideran artículos indexados aquellos recogidos en ISI o Scopus

Congresos	Nº
Nacionales Comunicaciones	48
Nacionales Pósters	16
Internacionales Comunicaciones	59
Congresos Internacionales Pósters	50

Divulgación	Nº
Eventos	106
Materiales	64

Formación	Nº
Dirección de Trabajos (tesis leídas, TFG y TFM)	49
Cursos de Postgrado (horas impartidas)	31



Cataluña



RR.HH	Nº
Investigador	632
Investigador en formación	216
Apoyo Científico y Técnico	625
Gestión	135
<b>Total CSIC</b>	<b>1.608</b>
Personal no CSIC Centros Mixtos*	386
* De este personal, son investigadores	54

Proyectos <sup>(1)</sup>	2018			
	Nº Iniciados	miles €	Nº vigentes	miles €
	506	21.713,2	1.188	30.817,0
Plan Nacional	132	8.290,2	266	15.669,4
Unión Europea	37	5.287,3	162	6.765,5
CC.AA.	52	1.636,5	28	491,3
Otros (Nacional)	33	1.863,8	77	2.935,2
Otros (Internacional)	18	891,7	74	1.203,2
Investigación contratada (Pública)	99	1.309,9	344	2.177,3
Investigación contratada (Privada)	135	2.433,8	237	1.575,1

(1) Sólo figura la financiación afectada a la anualidad respectiva. Cuando no figura, es porque los proyectos, estando vigentes, no disponen de financiación en esa anualidad

Transferencia del conocimiento	Nº
Patentes Solicitadas	27
Patentes internacionales PCT	9
Contratos de licencia de explotación	6
Objetos licenciados	8
Empresas de Base Tecnológica creadas (EBTs)	2

Producción Científica	Nº
Artículos indexados <sup>(2)</sup>	2.425
Artículos no indexados	101
Libros	36
Capítulos de libros	199

(2) Se consideran artículos indexados aquellos recogidos en ISI o Scopus

Congresos	Nº
Nacionales Comunicaciones	303
Nacionales Pósters	75
Internacionales Comunicaciones	1.075
Congresos Internacionales Pósters	391

Divulgación	Nº
Eventos	822
Materiales	316

Formación	Nº
Dirección de Trabajos (tesis leídas, TFG y TFM)	321
Cursos de Postgrado (horas impartidas)	184

EXCELENCIA  
SEVERO OCHOA

Instituto Catalán de Nanociencia y Nanotecnología (ICN2)

Centre de Recerca Agrigenómica (CRAG)

Instituto de Ciencia de Materiales de Barcelona (ICMAB)

EXCELENCIA  
MARÍA DE MAEZTU

Instituto de Robótica e Informática Industrial (IRI)

Unidad de Biología Estructural (IBMB)

STARTING GRANTS:

4

por importe total de:

5,58 M€

CONSOLIDATOR GRANT:

8

por importe de:

14,61 M€

ADVANCED GRANT:

3

por importe de:

4,83 M€



Programa  
I D E A S

Comunidad Valenciana



RR.HH	Nº
Investigador	281
Investigador en formación	162
Apoyo Científico y Técnico	386
Gestión	77
<b>Total CSIC</b>	<b>906</b>
Personal no CSIC Centros Mixtos*	286
* De este personal, son investigadores 118	

Proyectos <sup>(1)</sup>	2018			
	Nº Iniciados	miles €	Nº vigentes	miles €
	286	17.225,6	708	16.461,3
Plan Nacional	73	7.798,7	158	8.687,5
Unión Europea	22	3.501,1	56	1.597,7
CC.AA.	40	1.513,1	21	1.168,8
Otros (Nacional)	22	1.649,3	36	1.093,4
Otros (Internacional)	16	432,1	34	1.650,5
Investigación contratada (Pública)	44	746,7	221	371,9
Investigación contratada (Privada)	69	1.584,6	182	1.891,5

(1) Sólo figura la financiación afectada a la anualidad respectiva. Cuando no figura, es porque los proyectos, estando vigentes, no disponen de financiación en esa anualidad

Transferencia del conocimiento	Nº
Patentes Solicitadas	24
Patentes internacionales PCT	18
Contratos de licencia de explotación	2
Objetos licenciados	2
Empresas de Base Tecnológica creadas (EBTs)	1

Producción Científica	Nº
Artículos indexados <sup>(2)</sup>	1.220
Artículos no indexados	27
Libros	20
Capítulos de libros	46

(2) Se consideran artículos indexados aquellos recogidos en ISI o Scopus

Congresos	Nº
Nacionales Comunicaciones	202
Nacionales Pósters	50
Internacionales Comunicaciones	652
Congresos Internacionales Pósters	235

Divulgación	Nº
Eventos	350
Materiales	110

Formación	Nº
Dirección de Trabajos (tesis leídas, TFG y TFM)	187
Cursos de Postgrado (horas impartidas)	79



EXCELENCIA  
SEVERO OCHOA  
Instituto de Tecnología Química (ITQ)  
Instituto de Neurociencias (IN)  
Instituto de Física Corpuscular (IFIC)



STARTING GRANTS:

4  
por importe total de:  
4,49 M€

CONSOLIDATOR GRANT:

2  
por importe de:  
2,89 M€

ADVANCED GRANT:

3  
por importe de:  
5,60 M€

Extremadura



RR.HH	Nº
Investigador	5
Investigador en formación	
Apoyo Científico y Técnico	4
Gestión	1
<b>Total CSIC</b>	<b>10</b>
Personal no CSIC Centros Mixtos*	1
* De este personal, son investigadores	1

Proyectos <sup>(1)</sup>	2018			
	Nº Iniciados	miles €	Nº vigentes	miles €
	4	308,8	11	8,0
Plan Nacional	2	227,9	5	8,0
Unión Europea				
CC.AA.				
Otros (Nacional)				
Otros (Internacional)			1	
Investigación contratada (Pública)	2	80,9	4	
Investigación contratada (Privada)			1	

(1) Sólo figura la financiación afectada a la anualidad respectiva. Cuando no figura, es porque los proyectos, estando vigentes, no disponen de financiación en esa anualidad

Transferencia del conocimiento	Nº
Patentes Solicitadas	
Patentes internacionales PCT	
Contratos de licencia de explotación	
Objetos licenciados	
Empresas de Base Tecnológica creadas (EBTs)	

Producción Científica	Nº
Artículos indexados <sup>(2)</sup>	5
Artículos no indexados	1
Libros	6
Capítulos de libros	18

(2) Se consideran artículos indexados aquellos recogidos en ISI o Scopus

Congresos	Nº
Nacionales Comunicaciones	34
Nacionales Pósters	
Internacionales Comunicaciones	12
Congresos Internacionales Pósters	7

Divulgación	Nº
Eventos	4
Materiales	1

Formación	Nº
Dirección de Trabajos (tesis leídas, TFG y TFM)	1
Cursos de Postgrado (horas impartidas)	5

Galicia



Proyectos <sup>(1)</sup>	2018			
	Nº Iniciados	miles €	Nº vigentes	miles €
	67	3.687,4	182	1.415,3
Plan Nacional	24	1.789,2	48	472,5
Unión Europea	5	718,9	12	
CC.AA.	3	39,4	13	532,3
Otros (Nacional)	4	37,3	3	
Otros (Internacional)	5	790,8	13	162,0
Investigación contratada (Pública)	14	88,7	34	70,3
Investigación contratada (Privada)	12	223,1	59	178,2

(1) Sólo figura la financiación afectada a la anualidad respectiva. Cuando no figura, es porque los proyectos, estando vigentes, no disponen de financiación en esa anualidad

Transferencia del conocimiento	Nº
Patentes Solicitadas	1
Patentes internacionales PCT	
Contratos de licencia de explotación	4
Objetos licenciados	4
Empresas de Base Tecnológica creadas (EBTs)	

Producción Científica	Nº
Artículos indexados <sup>(2)</sup>	285
Artículos no indexados	20
Libros	14
Capítulos de libros	56

(2) Se consideran artículos indexados aquellos recogidos en ISI o Scopus

Congresos	Nº
Nacionales Comunicaciones	32
Nacionales Pósters	7
Internacionales Comunicaciones	245
Congresos Internacionales Pósters	142

Divulgación	Nº
Eventos	267
Materiales	145

Formación	Nº
Dirección de Trabajos (tesis leídas, TFG y TFM)	43
Cursos de Postgrado (horas impartidas)	35

RR.HH	Nº
Investigador	97
Investigador en formación	20
Apoyo Científico y Técnico	168
Gestión	44
<b>Total CSIC</b>	<b>329</b>

Madrid (Comunidad de)



RR.HH	Nº
Investigador	1.507
Investigador en formación	465
Apoyo Científico y Técnico	1.955
Gestión	643
<b>Total CSIC</b>	<b>4.570</b>
Personal no CSIC Centros Mixtos*	273
* De este personal, son investigadores 179	

Proyectos <sup>(1)</sup>	2018			
	Nº Iniciados	miles €	Nº vigentes	miles €
	1.179	27.583,1	3.196	43.880,5
Plan Nacional	332	9.107,2	762	26.353,9
Unión Europea	51	7.734,2	159	8.438,9
CC.AA.	55	908,7	77	94,3
Otros (Nacional)	21	430,0	73	3.041,3
Otros (Internacional)	70	2.753,3	90	906,4
Investigación contratada (Pública)	236	1.881,2	1.134	1.296,4
Investigación contratada (Privada)	414	4.768,5	901	3.749,3

(1) Sólo figura la financiación afectada a la anualidad respectiva. Cuando no figura, es porque los proyectos, estando vigentes, no disponen de financiación en esa anualidad

Transferencia del conocimiento	Nº
Patentes Solicitadas	55
Patentes internacionales PCT	37
Contratos de licencia de explotación	25
Objetos licenciados	32
Empresas de Base Tecnológica creadas (EBTs)	7

Producción Científica	Nº
Artículos indexados <sup>(2)</sup>	4.522
Artículos no indexados	227
Libros	110
Capítulos de libros	598

(2) Se consideran artículos indexados aquellos recogidos en ISI o Scopus

Congresos	Nº
Nacionales Comunicaciones	875
Nacionales Pósters	247
Internacionales Comunicaciones	1.771
Congresos Internacionales Pósters	550

Divulgación	Nº
Eventos	1.535
Materiales	1.032

Formación	Nº
Dirección de Trabajos (tesis leídas, TFG y TFM)	669
Cursos de Postgrado (horas impartidas)	687



EXCELENCIA  
SEVERO OCHOA  
Instituto de Ciencias Matemáticas (ICMAT)  
Instituto de Física Teórica (IFT)  
Centro Nacional de Biotecnología (CNB)

EXCELENCIA  
MARÍA DE MAEZTU  
Centro de Astrobiología (CAB)



Programa  
I D E A S

STARTING GRANTS:

5  
por importe total de:  
6,59 M€

CONSOLIDATOR GRANT:

4  
por importe de:  
7,77 M€

ADVANCED GRANT:

8  
por importe de:  
16,82 M€

SYNERGY GRANT:

4  
por importe de:  
7,72 M€

PROOF OF CONCEPT:

1  
por importe de:  
0,15 M€

Murcia (Región de)



RR.HH	Nº
Investigador	83
Investigador en formación	19
Apoyo Científico y Técnico	108
Gestión	19
<b>Total CSIC</b>	<b>229</b>

Proyectos <sup>(1)</sup>	2018			
	Nº Iniciados	miles €	Nº vigentes	miles €
	97	4.088,3	660	2.819,0
Plan Nacional	28	1.806,1	47	1.533,9
Unión Europea	2	759,8	2	
CC.AA.	3	62,5	16	405,4
Otros (Nacional)	3	15,0		
Otros (Internacional)	9	861,1	13	266,9
Investigación contratada (Pública)	18	244,1	114	243,0
Investigación contratada (Privada)	34	339,7	468	369,8

(1) Sólo figura la financiación afectada a la anualidad respectiva. Cuando no figura, es porque los proyectos, estando vigentes, no disponen de financiación en esa anualidad

Transferencia del conocimiento	Nº
Patentes Solicitadas	1
Patentes internacionales PCT	
Contratos de licencia de explotación	8
Objetos licenciados	5
Empresas de Base Tecnológica creadas (EBTs)	1

Producción Científica	Nº
Artículos indexados <sup>(2)</sup>	170
Artículos no indexados	18
Libros	
Capítulos de libros	19

(2) Se consideran artículos indexados aquellos recogidos en ISI o Scopus

Congresos	Nº
Nacionales Comunicaciones	25
Nacionales Pósters	25
Internacionales Comunicaciones	36
Congresos Internacionales Pósters	17

Divulgación	Nº
Eventos	23
Materiales	12

Formación	Nº
Dirección de Trabajos (tesis leídas, TFG y TFM)	23
Cursos de Postgrado (horas impartidas)	17



Programa  
I D E A S

CONSOLIDATOR GRANT:

1  
por importe de:  
1,88 M€

Navarra (Comunidad Foral de)



Proyectos <sup>(1)</sup>	2018			
	Nº Iniciados	miles €	Nº vigentes	miles €
	14	685,9	42	490,6
Plan Nacional	1	5,0	7	239,8
Unión Europea	1	189,9	1	
CC.AA.	6	466,3	2	22,3
Otros (Nacional)				
Otros (Internacional)			2	17,8
Investigación contratada (Pública)	2		13	67,9
Investigación contratada (Privada)	4	24,7	17	142,8

(1) Sólo figura la financiación afectada a la anualidad respectiva. Cuando no figura, es porque los proyectos, estando vigentes, no disponen de financiación en esa anualidad

Transferencia del conocimiento	Nº
Patentes Solicitadas	1
Patentes internacionales PCT	1
Contratos de licencia de explotación	2
Objetos licenciados	2
Empresas de Base Tecnológica creadas (EBTs)	

Producción Científica	Nº
Artículos indexados <sup>(2)</sup>	28
Artículos no indexados	
Libros	
Capítulos de libros	2

(2) Se consideran artículos indexados aquellos recogidos en ISI o Scopus

Congresos	Nº
Nacionales Comunicaciones	6
Nacionales Pósters	5
Internacionales Comunicaciones	12
Congresos Internacionales Pósters	3

Divulgación	Nº
Eventos	25
Materiales	

Formación	Nº
Dirección de Trabajos (tesis leídas, TFG y TFM)	5
Cursos de Postgrado (horas impartidas)	

RR.HH	Nº
Investigador	11
Investigador en formación	6
Apoyo Científico y Técnico	17
Gestión	3
<b>Total CSIC</b>	<b>37</b>
Personal no CSIC Centros Mixtos*	12
* De este personal, son investigadores	6

País Vasco



RR.HH	Nº
Investigador	27
Investigador en formación	4
Apoyo Científico y Técnico	5
Gestión	3
<b>Total CSIC</b>	<b>39</b>
Personal no CSIC Centros Mixtos*	68
* De este personal, son investigadores	45

Proyectos <sup>(1)</sup>	2018			
	Nº Iniciados	miles €	Nº vigentes	miles €
	23	1.758,2	57	1.593,3
Plan Nacional	4	167,2	10	253,6
Unión Europea	2	1.014,4	10	31,0
CC.AA.	7	199,0	8	558,7
Otros (Nacional)	8	261,5	12	605,8
Otros (Internacional)	1	86,1	2	31,9
Investigación contratada (Pública)	1	30,0	9	112,3
Investigación contratada (Privada)			6	

(1) Sólo figura la financiación afectada a la anualidad respectiva. Cuando no figura, es porque los proyectos, estando vigentes, no disponen de financiación en esa anualidad

Transferencia del conocimiento	Nº
Patentes Solicitadas	
Patentes internacionales PCT	2
Contratos de licencia de explotación	1
Objetos licenciados	1
Empresas de Base Tecnológica creadas (EBTs)	

Producción Científica	Nº
Artículos indexados <sup>(2)</sup>	232
Artículos no indexados	4
Libros	1
Capítulos de libros	2

(2) Se consideran artículos indexados aquellos recogidos en ISI o Scopus

Congresos	Nº
Nacionales Comunicaciones	7
Nacionales Pósters	4
Internacionales Comunicaciones	46
Congresos Internacionales Pósters	16

Divulgación	Nº
Eventos	20
Materiales	5

Formación	Nº
Dirección de Trabajos (tesis leídas, TFG y TFM)	23
Cursos de Postgrado (horas impartidas)	4



Rioja (La)



RR.HH	Nº
Investigador	9
Investigador en formación	5
Apoyo Científico y Técnico	12
Gestión	2
<b>Total CSIC</b>	<b>28</b>
Personal no CSIC Centros Mixtos*	52
* De este personal, son investigadores	23

Proyectos <sup>(1)</sup>	2018			
	Nº Iniciados	miles €	Nº vigentes	miles €
	29	627,2	30	536,9
Plan Nacional	2	171,4	5	169,2
Unión Europea			3	
CC.AA.	15	245,8	2	
Otros (Nacional)	2	137,7	3	59,5
Otros (Internacional)				
Investigación contratada (Pública)	2	8,9	6	3,0
Investigación contratada (Privada)	8	63,4	11	305,2

(1) Sólo figura la financiación afectada a la anualidad respectiva. Cuando no figura, es porque los proyectos, estando vigentes, no disponen de financiación en esa anualidad

Transferencia del conocimiento	Nº
Patentes Solicitadas	
Patentes internacionales PCT	
Contratos de licencia de explotación	1
Objetos licenciados	1
Empresas de Base Tecnológica creadas (EBTs)	

Producción Científica	Nº
Artículos indexados <sup>(2)</sup>	67
Artículos no indexados	8
Libros	1
Capítulos de libros	9

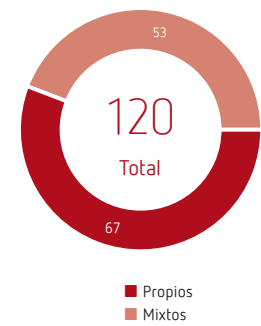
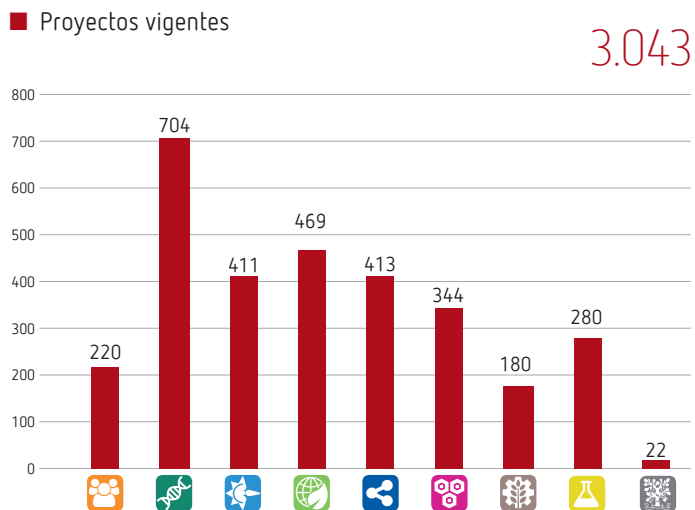
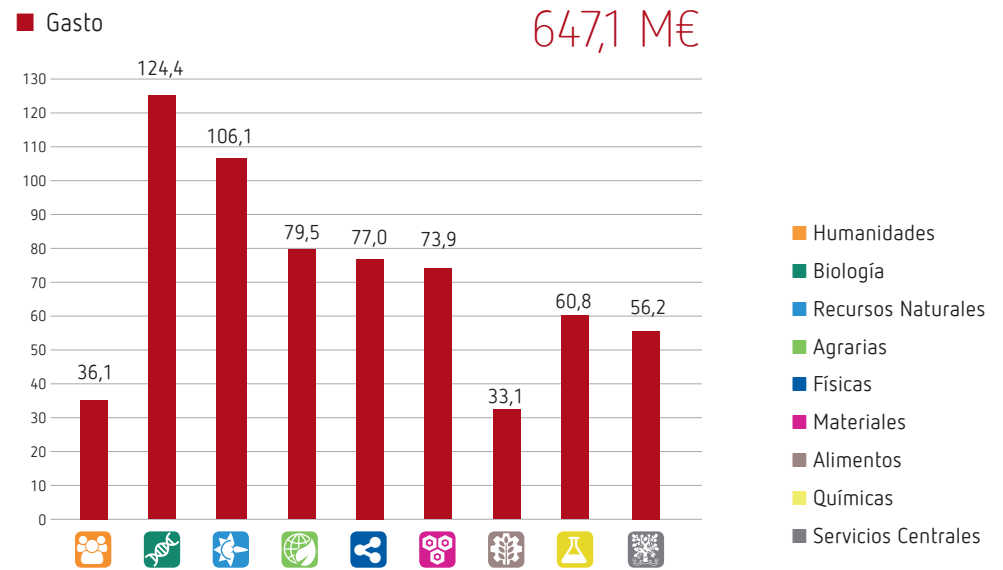
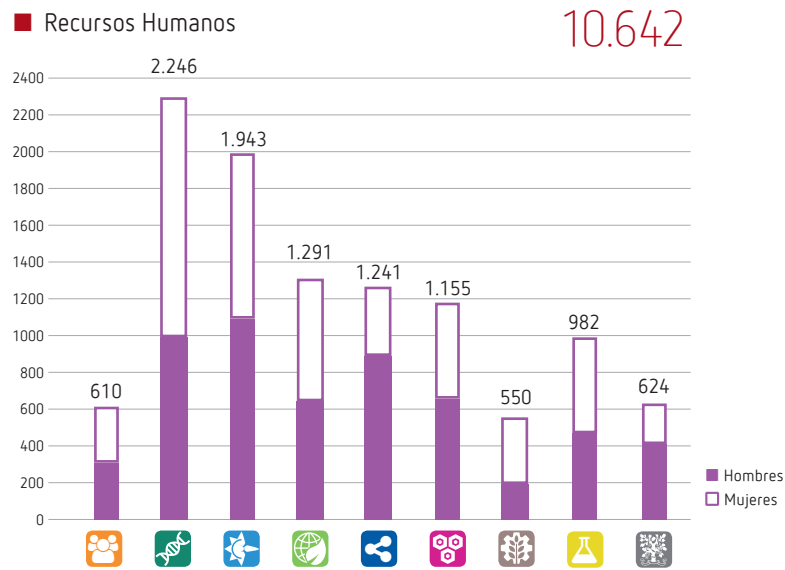
(2) Se consideran artículos indexados aquellos recogidos en ISI o Scopus

Congresos	Nº
Nacionales Comunicaciones	5
Nacionales Pósters	3
Internacionales Comunicaciones	11
Congresos Internacionales Pósters	12

Divulgación	Nº
Eventos	10
Materiales	20

Formación	Nº
Dirección de Trabajos (tesis leídas, TFG y TFM)	3
Cursos de Postgrado (horas impartidas)	

## Áreas Científico-Técnicas (Datos Generales 2018)





## HUMANIDADES Y CIENCIAS SOCIALES

Antropología, ciencia política, economía, filosofía, geografía, historia, lingüística y sociología.

**16 Institutos** (12 propios/4 mixtos) **1 Centro de Servicios**

<b>Personal</b>	Científico:	312	<b>Gasto: 36,1 M€</b>
	Investigador en formación:	50	
	Técnico/Apoyo:	161	
	Gestión/Administración:	87	

**Proyectos y Acciones de investigación nacionales vigentes: 220**  
con una financiación total de **11,4 M€**

**Transferencia del Conocimiento:**  
**114** contratos y convenios vigentes con empresas e instituciones, con una financiación (anualidad) de **0,5 M€**

**Producción Científica:**  
455 artículos indexados  
165 no indexados  
107 libros  
30 tesis

1





# CCHS Centro de Ciencias Humanas y Sociales

<http://www.cchs.csic.es>  
 Centro Propio  
 Comunidad de Madrid

DATOS DE INSTITUTOS Y CENTROS 2018



HUMANIDADES Y CIENCIAS SOCIALES

Proyectos <sup>(1)</sup>	2018				2017			
	Nº Iniciados	miles €	Nº vigentes	miles €	Nº Iniciados	miles €	Nº vigentes	miles €
	7	200,5	18	21,5	3	57,9	32	234,9
Plan Nacional	1	5,0	2				7	175,0
Unión Europea	3	188,3	3				5	
CC.AA.								
Otros (Nacional)								
Otros (Internacional)	2	3,0	1	21,5	2	57,9	3	59,9
Investigación contratada (Pública)	1	4,2	11		1		16	
Investigación contratada (Privada)			1				1	

(1) Sólo figura la financiación afectada a la anualidad respectiva. Cuando no figura, es porque los proyectos, estando vigentes, no disponen de financiación en esa anualidad

RR.HH	Nº
Investigador	3
Investigador en formación	4
Apoyo Científico y Técnico	59
Gestión	39
<b>Total CSIC</b>	<b>105</b>

Transferencia del conocimiento	Nº
Patentes Solicitadas	
Patentes internacionales PCT	
Contratos de licencia de explotación	
Objetos licenciados	
Empresas de Base Tecnológica creadas (EBTs)	

Producción Científica	Nº
Artículos indexados <sup>(2)</sup>	29
Artículos no indexados	8
Libros	6
Capítulos de libros	25

(2) Se consideran artículos indexados aquellos recogidos en ISI o Scopus

Congresos	Nº
Nacionales Comunicaciones	34
Nacionales Pósters	
Internacionales Comunicaciones	57
Congresos Internacionales Pósters	

Divulgación	Nº
Eventos	45
Materiales	15

Formación	Nº
Dirección de Trabajos (tesis leídas, TFG y TFM)	1
Cursos de Postgrado (horas impartidas)	13



Programa I D E A S

AVANCED GRANT:

2  
por importe de:  
5,35 M€



# EEA Escuela de Estudios Árabes

<http://www.eea.csic.es>  
 Centro Propio  
 Andalucía



Proyectos <sup>(1)</sup>	2018				2017			
	Nº Iniciados	miles €	Nº vigentes	miles €	Nº Iniciados	miles €	Nº vigentes	miles €
	11	126,6	14	29,3	6	37,4	11	45,5
Plan Nacional	2	47,4	7	29,3	2	10,0	5	45,5
Unión Europea	1							
CC.AA.	1	8,9			1	5,4		
Otros (Nacional)	2	27,9						
Otros (Internacional)								
Investigación contratada (Pública)	3	42,4	6		3	22,0	4	
Investigación contratada (Privada)	2		1				2	

(1) Sólo figura la financiación afectada a la anualidad respectiva. Cuando no figura, es porque los proyectos, estando vigentes, no disponen de financiación en esa anualidad

RR.HH	Nº	Transferencia del conocimiento	Nº	Congresos	Nº
Investigador	9	Patentes Solicitadas		Nacionales Comunicaciones	15
Investigador en formación	1	Patentes internacionales PCT		Nacionales Pósters	
Apoyo Científico y Técnico	10	Contratos de licencia de explotación		Internacionales Comunicaciones	24
Gestión	6	Objetos licenciados		Congresos Internacionales Pósters	
<b>Total CSIC</b>	<b>26</b>	Empresas de Base Tecnológica creadas (EBTs)			
		<b>Producción Científica</b>	<b>Nº</b>	<b>Divulgación</b>	<b>Nº</b>
		Artículos indexados <sup>(2)</sup>	6	Eventos	49
		Artículos no indexados	2	Materiales	2
		Libros	2		
		Capítulos de libros	21	<b>Formación</b>	<b>Nº</b>
				Dirección de Trabajos (tesis leídas, TFG y TFM)	
				Cursos de Postgrado (horas impartidas)	9

(2) Se consideran artículos indexados aquellos recogidos en ISI o Scopus

Proyectos <sup>(1)</sup>	2018				2017			
	Nº Iniciados	miles €	Nº vigentes	miles €	Nº Iniciados	miles €	Nº vigentes	miles €
	3	15,0	2		1	1,2	2	
Plan Nacional	3	15,0					1	
Unión Europea								
CC.AA.								
Otros (Nacional)								
Otros (Internacional)								
Investigación contratada (Pública)			2		1	1,2	1	
Investigación contratada (Privada)								

(1) Sólo figura la financiación afectada a la anualidad respectiva. Cuando no figura, es porque los proyectos, estando vigentes, no disponen de financiación en esa anualidad

RR.HH	Nº	Transferencia del conocimiento	Nº	Congresos	Nº
Investigador	6	Patentes Solicitadas		Nacionales Comunicaciones	4
Investigador en formación		Patentes internacionales PCT		Nacionales Pósters	
Apoyo Científico y Técnico	4	Contratos de licencia de explotación		Internacionales Comunicaciones	9
Gestión	11	Objetos licenciados		Congresos Internacionales Pósters	
<b>Total CSIC</b>	<b>21</b>	Empresas de Base Tecnológica creadas (EBTs)			
				<b>Divulgación</b>	<b>Nº</b>
				Eventos	3
				Materiales	3
		<b>Producción Científica</b>	<b>Nº</b>	<b>Formación</b>	<b>Nº</b>
		Artículos indexados <sup>(2)</sup>	9	Dirección de Trabajos (tesis leídas, TFG y TFM)	
		Artículos no indexados	3	Cursos de Postgrado (horas impartidas)	2
		Libros	1		
		Capítulos de libros	2		

(2) Se consideran artículos indexados aquellos recogidos en ISI o Scopus

Proyectos <sup>(1)</sup>	2018				2017			
	Nº Iniciados	miles €	Nº vigentes	miles €	Nº Iniciados	miles €	Nº vigentes	miles €
	3	40,7	2		1	17,3	1	10,4
Plan Nacional	1	6,0	1				1	10,4
Unión Europea								
CC.AA.								
Otros (Nacional)	2	34,7	1		1	17,3		
Otros (Internacional)								
Investigación contratada (Pública)								
Investigación contratada (Privada)								

(1) Sólo figura la financiación afectada a la anualidad respectiva. Cuando no figura, es porque los proyectos, estando vigentes, no disponen de financiación en esa anualidad

RR.HH	Nº	Transferencia del conocimiento	Nº	Congresos	Nº
Investigador	7	Patentes Solicitadas		Nacionales Comunicaciones	5
Investigador en formación		Patentes internacionales PCT		Nacionales Pósters	
Apoyo Científico y Técnico	2	Contratos de licencia de explotación		Internacionales Comunicaciones	8
Gestión	3	Objetos licenciados		Congresos Internacionales Pósters	
<b>Total CSIC</b>	<b>12</b>	Empresas de Base Tecnológica creadas (EBTs)			
				<b>Divulgación</b>	<b>Nº</b>
		<b>Producción Científica</b>	<b>Nº</b>	Eventos	8
		Artículos indexados <sup>(2)</sup>	3	Materiales	2
		Artículos no indexados	3		
		Libros		<b>Formación</b>	<b>Nº</b>
		Capítulos de libros	9	Dirección de Trabajos (tesis leídas, TFG y TFM)	
				Cursos de Postgrado (horas impartidas)	

(2) Se consideran artículos indexados aquellos recogidos en ISI o Scopus

Proyectos <sup>(1)</sup>	2018				2017			
	Nº Iniciados	miles €	Nº vigentes	miles €	Nº Iniciados	miles €	Nº vigentes	miles €
	5	98,1	11	87,9			19	114,8
Plan Nacional	3	28,6	4	87,9			6	114,8
Unión Europea							1	
CC.AA.	2	69,5	1				5	
Otros (Nacional)			1				1	
Otros (Internacional)								
Investigación contratada (Pública)			5				6	
Investigación contratada (Privada)								

(1) Sólo figura la financiación afectada a la anualidad respectiva. Cuando no figura, es porque los proyectos, estando vigentes, no disponen de financiación en esa anualidad

RR.HH	Nº	Transferencia del conocimiento	Nº	Congresos	Nº
Investigador	13	Patentes Solicitadas		Nacionales Comunicaciones	2
Investigador en formación	2	Patentes internacionales PCT		Nacionales Pósters	
Apoyo Científico y Técnico		Contratos de licencia de explotación		Internacionales Comunicaciones	64
Gestión	5	Objetos licenciados		Congresos Internacionales Pósters	
<b>Total CSIC</b>	<b>20</b>	Empresas de Base Tecnológica creadas (EBTs)			
				<b>Divulgación</b>	<b>Nº</b>
				Eventos	23
				Materiales	
		<b>Producción Científica</b>	<b>Nº</b>		
		Artículos indexados <sup>(2)</sup>	22	<b>Formación</b>	<b>Nº</b>
		Artículos no indexados	1	Dirección de Trabajos (tesis leídas, TFG y TFM)	8
		Libros		Cursos de Postgrado (horas impartidas)	15
		Capítulos de libros	3		

(2) Se consideran artículos indexados aquellos recogidos en ISI o Scopus



Proyectos <sup>(1)</sup>	2018				2017			
	Nº Iniciados	miles €	Nº vigentes	miles €	Nº Iniciados	miles €	Nº vigentes	miles €
	4	308,8	11	8,0	2	192,9	9	6,4
Plan Nacional	2	227,9	5	8,0			5	6,4
Unión Europea								
CC.AA.								
Otros (Nacional)								
Otros (Internacional)			1		1	122,0		
Investigación contratada (Pública)	2	80,9	4		1	70,9	4	
Investigación contratada (Privada)			1					

(1) Sólo figura la financiación afectada a la anualidad respectiva. Cuando no figura, es porque los proyectos, estando vigentes, no disponen de financiación en esa anualidad

RR.HH	Nº	Transferencia del conocimiento	Nº	Congresos	Nº
Investigador	5	Patentes Solicitadas		Nacionales Comunicaciones	34
Investigador en formación		Patentes internacionales PCT		Nacionales Pósters	
Apoyo Científico y Técnico	4	Contratos de licencia de explotación		Internacionales Comunicaciones	12
Gestión	1	Objetos licenciados		Congresos Internacionales Pósters	7
<b>Total CSIC</b>	<b>10</b>	Empresas de Base Tecnológica creadas (EBTs)			
				<b>Divulgación</b>	<b>Nº</b>
				Eventos	4
				Materiales	1
		<b>Producción Científica</b>	<b>Nº</b>	<b>Formación</b>	<b>Nº</b>
		Artículos indexados <sup>(2)</sup>	5	Dirección de Trabajos (tesis leídas, TFG y TFM)	1
		Artículos no indexados	1	Cursos de Postgrado (horas impartidas)	5
		Libros	6		
		Capítulos de libros	18		

(2) Se consideran artículos indexados aquellos recogidos en ISI o Scopus

Proyectos <sup>(1)</sup>	2018				2017			
	Nº Iniciados	miles €	Nº vigentes	miles €	Nº Iniciados	miles €	Nº vigentes	miles €
	6	198,6	27	399,2	6	190,2	28	243,6
Plan Nacional	3	35,7	9	265,8	1	5,0	10	215,2
Unión Europea	1	158,1	3				4	
CC.AA.			1	64,5			1	28,4
Otros (Nacional)								
Otros (Internacional)			2	13,3	1	10,7	1	
Investigación contratada (Pública)	2	4,8	10	55,6	2	107,0	9	
Investigación contratada (Privada)			2		2	67,5	3	

(1) Sólo figura la financiación afectada a la anualidad respectiva. Cuando no figura, es porque los proyectos, estando vigentes, no disponen de financiación en esa anualidad

RR.HH	Nº	Transferencia del conocimiento	Nº	Congresos	Nº
Investigador	21	Patentes Solicitadas		Nacionales Comunicaciones	41
Investigador en formación	2	Patentes internacionales PCT		Nacionales Pósters	
Apoyo Científico y Técnico	7	Contratos de licencia de explotación		Internacionales Comunicaciones	87
Gestión	1	Objetos licenciados		Congresos Internacionales Pósters	
<b>Total CSIC</b>	<b>31</b>	Empresas de Base Tecnológica creadas (EBTs)			
				<b>Divulgación</b>	<b>Nº</b>
				Eventos	18
				Materiales	59
		<b>Producción Científica</b>	<b>Nº</b>	<b>Formación</b>	<b>Nº</b>
		Artículos indexados <sup>(2)</sup>	38	Dirección de Trabajos (tesis leídas, TFG y TFM)	1
		Artículos no indexados	9	Cursos de Postgrado (horas impartidas)	12
		Libros	4		
		Capítulos de libros	16		

(2) Se consideran artículos indexados aquellos recogidos en ISI o Scopus



# IEGPS Instituto de Estudios Gallegos Padre Sarmiento

<http://www.iegps.csic.es>  
 Centro Mixto  
 Galicia



Proyectos <sup>(1)</sup>	2018				2017			
	Nº Iniciados	miles €	Nº vigentes	miles €	Nº Iniciados	miles €	Nº vigentes	miles €
	3	61,7	8		2	93,2	8	44,5
Plan Nacional	3	61,7	3		1	5,0	2	22,8
Unión Europea								
CC.AA.								
Otros (Nacional)								
Otros (Internacional)								
Investigación contratada (Pública)			5		1	88,2	6	21,7
Investigación contratada (Privada)								

(1) Sólo figura la financiación afectada a la anualidad respectiva. Cuando no figura, es porque los proyectos, estando vigentes, no disponen de financiación en esa anualidad

RR.HH	Nº	Transferencia del conocimiento	Nº	Congresos	Nº
Investigador	4	Patentes Solicitadas		Nacionales Comunicaciones	4
Investigador en formación		Patentes internacionales PCT		Nacionales Pósters	
Apoyo Científico y Técnico	4	Contratos de licencia de explotación		Internacionales Comunicaciones	6
Gestión	4	Objetos licenciados		Congresos Internacionales Pósters	
<b>Total CSIC</b>	<b>12</b>	Empresas de Base Tecnológica creadas (EBTs)			
				<b>Divulgación</b>	<b>Nº</b>
				Eventos	12
				Materiales	8
		<b>Producción Científica</b>	<b>Nº</b>	<b>Formación</b>	<b>Nº</b>
		Artículos indexados <sup>(2)</sup>	2	Dirección de Trabajos (tesis leídas, TFG y TFM)	
		Artículos no indexados	2	Cursos de Postgrado (horas impartidas)	2
		Libros	1		
		Capítulos de libros	6		

(2) Se consideran artículos indexados aquellos recogidos en ISI o Scopus

Proyectos <sup>(1)</sup>	2018				2017			
	Nº Iniciados	miles €	Nº vigentes	miles €	Nº Iniciados	miles €	Nº vigentes	miles €
	9	368,3	15	87,6	5	298,6	18	29,0
Plan Nacional	5	138,9	4	87,6	1	76,6	6	29,0
Unión Europea								
CC.AA.								
Otros (Nacional)								
Otros (Internacional)								
Investigación contratada (Pública)	4	229,4	11		4	222,0	12	
Investigación contratada (Privada)								

(1) Sólo figura la financiación afectada a la anualidad respectiva. Cuando no figura, es porque los proyectos, estando vigentes, no disponen de financiación en esa anualidad

RR.HH	Nº	Transferencia del conocimiento	Nº	Congresos	Nº
Investigador	11	Patentes Solicitadas		Nacionales Comunicaciones	17
Investigador en formación	3	Patentes internacionales PCT		Nacionales Pósters	
Apoyo Científico y Técnico	16	Contratos de licencia de explotación		Internacionales Comunicaciones	22
Gestión	6	Objetos licenciados		Congresos Internacionales Pósters	3
<b>Total CSIC</b>	<b>36</b>	Empresas de Base Tecnológica creadas (EBTs)			
				<b>Divulgación</b>	<b>Nº</b>
				Eventos	26
				Materiales	14
		<b>Producción Científica</b>	<b>Nº</b>	<b>Formación</b>	<b>Nº</b>
		Artículos indexados <sup>(2)</sup>	29	Dirección de Trabajos (tesis leídas, TFG y TFM)	2
		Artículos no indexados	7	Cursos de Postgrado (horas impartidas)	9
		Libros	3		
		Capítulos de libros	6		

(2) Se consideran artículos indexados aquellos recogidos en ISI o Scopus

Proyectos <sup>(1)</sup>	2018				2017			
	Nº Iniciados	miles €	Nº vigentes	miles €	Nº Iniciados	miles €	Nº vigentes	miles €
	7	86,1	20	193,5	4	25,5	20	135,9
Plan Nacional	7	86,1	11	86,1			13	128,9
Unión Europea			4	104,0	2		2	
CC.AA.			2	3,4			2	7,0
Otros (Nacional)					1	16,0		
Otros (Internacional)								
Investigación contratada (Pública)			3		1	9,5	3	
Investigación contratada (Privada)								

(1) Sólo figura la financiación afectada a la anualidad respectiva. Cuando no figura, es porque los proyectos, estando vigentes, no disponen de financiación en esa anualidad

RR.HH	Nº
Investigador	23
Investigador en formación	5
Apoyo Científico y Técnico	3
Gestión	
<b>Total CSIC</b>	<b>31</b>

Transferencia del conocimiento	Nº
Patentes Solicitadas	
Patentes internacionales PCT	
Contratos de licencia de explotación	
Objetos licenciados	
Empresas de Base Tecnológica creadas (EBTs)	

Producción Científica	Nº
Artículos indexados <sup>(2)</sup>	22
Artículos no indexados	11
Libros	9
Capítulos de libros	34

(2) Se consideran artículos indexados aquellos recogidos en ISI o Scopus

Congresos	Nº
Nacionales Comunicaciones	35
Nacionales Pósters	1
Internacionales Comunicaciones	57
Congresos Internacionales Pósters	4

Divulgación	Nº
Eventos	34
Materiales	28

Formación	Nº
Dirección de Trabajos (tesis leídas, TFG y TFM)	6
Cursos de Postgrado (horas impartidas)	15



# IH Instituto de Historia

<http://www.ih.csic.es>  
 Centro Propio  
 Comunidad de Madrid

## DATOS DE INSTITUTOS Y CENTROS 2018



HUMANIDADES Y CIENCIAS SOCIALES

Proyectos <sup>(1)</sup>	2018				2017			
	Nº Iniciados	miles €	Nº vigentes	miles €	Nº Iniciados	miles €	Nº vigentes	miles €
	19	158,3	45	630,0	8	116,3	61	2.410,5
Plan Nacional	6	102,7	26	622,8	2	42,8	37	323,6
Unión Europea	2		1				2	1.980,4
CC.AA.	1	11,5	2	7,2	1	20,2	2	9,3
Otros (Nacional)	2	25,7						
Otros (Internacional)	1		1				1	10,3
Investigación contratada (Pública)	7	18,4	14		5	53,3	18	86,9
Investigación contratada (Privada)			1				1	

(1) Sólo figura la financiación afectada a la anualidad respectiva. Cuando no figura, es porque los proyectos, estando vigentes, no disponen de financiación en esa anualidad

RR.HH	Nº
Investigador	65
Investigador en formación	12
Apoyo Científico y Técnico	12
Gestión	1
<b>Total CSIC</b>	<b>90</b>

Transferencia del conocimiento	Nº
Patentes Solicitadas	
Patentes internacionales PCT	
Contratos de licencia de explotación	
Objetos licenciados	
Empresas de Base Tecnológica creadas (EBTs)	

Producción Científica	Nº
Artículos indexados <sup>(2)</sup>	99
Artículos no indexados	35
Libros	30
Capítulos de libros	132

(2) Se consideran artículos indexados aquellos recogidos en ISI o Scopus

Congresos	Nº
Nacionales Comunicaciones	76
Nacionales Pósters	1
Internacionales Comunicaciones	167
Congresos Internacionales Pósters	9

Divulgación	Nº
Eventos	110
Materiales	32

Formación	Nº
Dirección de Trabajos (tesis leídas, TFG y TFM)	13
Cursos de Postgrado (horas impartidas)	33



Programa  
I D E A S

AVANCED GRANT:

1  
por importe total de:

1,98 M€

**ILC**

# Instituto de Lenguas y Culturas del Mediterráneo y Oriente Próximo

<http://www.ilc.csic.es>

Centro Propio

Comunidad de Madrid



HUMANIDADES Y CIENCIAS SOCIALES

Proyectos <sup>(1)</sup>	2018				2017			
	Nº Iniciados	miles €	Nº vigentes	miles €	Nº Iniciados	miles €	Nº vigentes	miles €
	12	175,4	29	186,4	6	71,3	28	403,1
Plan Nacional	7	77,0	16	161,7	3	15,0	16	199,1
Unión Europea	1		2				2	158,1
CC.AA.								
Otros (Nacional)	1	37,1	1		2	55,8		
Otros (Internacional)	1	61,3	3	24,7			3	45,9
Investigación contratada (Pública)	2		7				7	
Investigación contratada (Privada)					1	0,5		

(1) Sólo figura la financiación afectada a la anualidad respectiva. Cuando no figura, es porque los proyectos, estando vigentes, no disponen de financiación en esa anualidad

RR.HH	Nº	Transferencia del conocimiento	Nº	Congresos	Nº
Investigador	33	Patentes Solicitadas		Nacionales Comunicaciones	49
Investigador en formación	3	Patentes internacionales PCT		Nacionales Pósters	
Apoyo Científico y Técnico	5	Contratos de licencia de explotación		Internacionales Comunicaciones	94
Gestión		Objetos licenciados		Congresos Internacionales Pósters	2
<b>Total CSIC</b>	<b>41</b>	Empresas de Base Tecnológica creadas (EBTs)			
				<b>Divulgación</b>	<b>Nº</b>
				Eventos	75
				Materiales	20
		<b>Producción Científica</b>	<b>Nº</b>	<b>Formación</b>	<b>Nº</b>
		Artículos indexados <sup>(2)</sup>	29	Dirección de Trabajos (tesis leídas, TFG y TFM)	6
		Artículos no indexados	14	Cursos de Postgrado (horas impartidas)	34
		Libros	16		
		Capítulos de libros	40		

(2) Se consideran artículos indexados aquellos recogidos en ISI o Scopus



Proyectos <sup>(1)</sup>	2018				2017			
	Nº Iniciados	miles €	Nº vigentes	miles €	Nº Iniciados	miles €	Nº vigentes	miles €
	4	9,4	23	212,4	3	173,1	24	152,3
Plan Nacional	1	6,4	11	170,4			13	146,8
Unión Europea	1		2		1	170,1	1	
CC.AA.			3	5,3			3	5,5
Otros (Nacional)								
Otros (Internacional)			1	36,7				
Investigación contratada (Pública)	2	3,0	6		2	3,0	7	
Investigación contratada (Privada)								

(1) Sólo figura la financiación afectada a la anualidad respectiva. Cuando no figura, es porque los proyectos, estando vigentes, no disponen de financiación en esa anualidad

RR.HH	Nº	Transferencia del conocimiento	Nº	Congresos	Nº
Investigador	23	Patentes Solicitadas		Nacionales Comunicaciones	48
Investigador en formación	6	Patentes internacionales PCT		Nacionales Pósters	
Apoyo Científico y Técnico	3	Contratos de licencia de explotación		Internacionales Comunicaciones	85
Gestión		Objetos licenciados		Congresos Internacionales Pósters	
<b>Total CSIC</b>	<b>32</b>	Empresas de Base Tecnológica creadas (EBTs)			
				<b>Divulgación</b>	<b>Nº</b>
				Eventos	77
				Materiales	78
		<b>Producción Científica</b>	<b>Nº</b>	<b>Formación</b>	<b>Nº</b>
		Artículos indexados <sup>(2)</sup>	16	Dirección de Trabajos (tesis leídas, TFG y TFM)	10
		Artículos no indexados	11	Cursos de Postgrado (horas impartidas)	21
		Libros	10		
		Capítulos de libros	51		

(2) Se consideran artículos indexados aquellos recogidos en ISI o Scopus





# IMF Institución Mila y Fontanals

<http://www.imf.csic.es>  
 Centro Propio  
 Cataluña

DATOS DE INSTITUTOS Y CENTROS 2018



HUMANIDADES Y CIENCIAS SOCIALES

Proyectos <sup>(1)</sup>	2018				2017			
	Nº Iniciados	miles €	Nº vigentes	miles €	Nº Iniciados	miles €	Nº vigentes	miles €
	17	303,4	31	194,8	10	1.153,80	28	133,3
Plan Nacional	2	18,6	14	19,1	4	26,2	13	100,0
Unión Europea	2	158,1	2		2	1.110,70		
CC.AA.	4	70,3			1	15,0	1	4,7
Otros (Nacional)	4	55,1						
Otros (Internacional)	1	0,9	2	85,7			1	28,6
Investigación contratada (Pública)	4	0,4	13		3	1,9	13	
Investigación contratada (Privada)								

(1) Sólo figura la financiación afectada a la anualidad respectiva. Cuando no figura, es porque los proyectos, estando vigentes, no disponen de financiación en esa anualidad

RR.HH	Nº	Transferencia del conocimiento	Nº	Congresos	Nº
Investigador	28	Patentes Solicitadas		Nacionales Comunicaciones	66
Investigador en formación	2	Patentes internacionales PCT		Nacionales Pósters	
Apoyo Científico y Técnico	6	Contratos de licencia de explotación		Internacionales Comunicaciones	174
Gestión	5	Objetos licenciados		Congresos Internacionales Pósters	11
<b>Total CSIC</b>	<b>41</b>	Empresas de Base Tecnológica creadas (EBTs)			
		<b>Producción Científica</b>	<b>Nº</b>	<b>Divulgación</b>	<b>Nº</b>
		Artículos indexados <sup>(2)</sup>	44	Eventos	210
		Artículos no indexados	20	Materiales	65
		Libros	10		
		Capítulos de libros	69	<b>Formación</b>	<b>Nº</b>
				Dirección de Trabajos (tesis leídas, TFG y TFM)	16
				Cursos de Postgrado (horas impartidas)	29

(2) Se consideran artículos indexados aquellos recogidos en ISI o Scopus



Programa  
I D E A S

STARTING GRANTS:

1  
por importe total de:  
0,95 M€



**incipit**  
Instituto de  
Ciencias del  
Patrimonio

**INCIPIT**

Instituto de Ciencias del  
Patrimonio

<http://www.incipit.csic.es>  
Centro Propio  
Galicia

DATOS DE INSTITUTOS Y CENTROS 2018



HUMANIDADES Y CIENCIAS SOCIALES

38

Proyectos <sup>(1)</sup>	2018				2017			
	Nº Iniciados	miles €	Nº vigentes	miles €	Nº Iniciados	miles €	Nº vigentes	miles €
	13	634,5	11	94,9	1	10,4	12	413,2
Plan Nacional	4	199,6	1				1	23,8
Unión Europea	3	328,2	1				3	
CC.AA.			3	94,9			2	69,8
Otros (Nacional)	2	31,5	1		1	10,4		
Otros (Internacional)			2				2	319,6
Investigación contratada (Pública)	3	71,9	2				3	
Investigación contratada (Privada)	1	3,3	1				1	

(1) Sólo figura la financiación afectada a la anualidad respectiva. Cuando no figura, es porque los proyectos, estando vigentes, no disponen de financiación en esa anualidad

RR.HH	Nº	Transferencia del conocimiento	Nº	Congresos	Nº
Investigador	19	Patentes Solicitadas		Nacionales Comunicaciones	7
Investigador en formación	6	Patentes internacionales PCT		Nacionales Pósters	
Apoyo Científico y Técnico	13	Contratos de licencia de explotación		Internacionales Comunicaciones	101
Gestión	1	Objetos licenciados		Congresos Internacionales Pósters	5
<b>Total CSIC</b>	<b>39</b>	Empresas de Base Tecnológica creadas (EBTs)			
		<b>Producción Científica</b>	<b>Nº</b>	<b>Divulgación</b>	<b>Nº</b>
		Artículos indexados <sup>(2)</sup>	42	Eventos	65
		Artículos no indexados	10	Materiales	25
		Libros	10		
		Capítulos de libros	23	<b>Formación</b>	<b>Nº</b>
				Dirección de Trabajos (tesis leídas, TFG y TFM)	10
				Cursos de Postgrado (horas impartidas)	14

(2) Se consideran artículos indexados aquellos recogidos en ISI o Scopus

Proyectos <sup>(1)</sup>	2018				2017			
	Nº Iniciados	miles €	Nº vigentes	miles €	Nº Iniciados	miles €	Nº vigentes	miles €
	14	105,4	17	329,7	8	45,8	27	470,7
Plan Nacional	1	36,6	4	72,2	1	5,0	7	133,4
Unión Europea	2		1				2	
CC.AA.	1	9,0					1	16,6
Otros (Nacional)	1	35,0	6	78,2			7	135,5
Otros (Internacional)	4		4	68,2	3	18,5	6	71,0
Investigación contratada (Pública)	4	24,8	1	13,4	3	20,4	3	41,0
Investigación contratada (Privada)	1		1	97,7	1	1,9	1	73,2

(1) Sólo figura la financiación afectada a la anualidad respectiva. Cuando no figura, es porque los proyectos, estando vigentes, no disponen de financiación en esa anualidad

RR.HH	Nº	Transferencia del conocimiento	Nº	Congresos	Nº
Investigador	12	Patentes Solicitadas		Nacionales Comunicaciones	4
Investigador en formación	3	Patentes internacionales PCT		Nacionales Pósters	1
Apoyo Científico y Técnico	2	Contratos de licencia de explotación		Internacionales Comunicaciones	46
Gestión	4	Objetos licenciados		Congresos Internacionales Pósters	2
<b>Total CSIC</b>	<b>21</b>	Empresas de Base Tecnológica creadas (EBTs)			
		<b>Producción Científica</b>	<b>Nº</b>	<b>Divulgación</b>	<b>Nº</b>
		Artículos indexados <sup>(2)</sup>	63	Eventos	25
		Artículos no indexados	1	Materiales	1
		Libros	6		
		Capítulos de libros	10	<b>Formación</b>	<b>Nº</b>
				Dirección de Trabajos (tesis leídas, TFG y TFM)	3
				Cursos de Postgrado (horas impartidas)	


(2) Se consideran artículos indexados aquellos recogidos en ISI o Scopus

Proyectos <sup>(1)</sup>	2018				2017			
	Nº Iniciados	miles €	Nº vigentes	miles €	Nº Iniciados	miles €	Nº vigentes	miles €
	15	555,0	18	192,5	8	383,70	17	99,2
Plan Nacional	6	94,8	6	16,1	2	82,9	7	72,7
Unión Europea	3	435,0	1		1	193,6	1	
CC.AA.			1	13,9			1	13,3
Otros (Nacional)								
Otros (Internacional)			2	2,1	2	61,1		
Investigación contratada (Pública)	4	21,7	8	52,4	3	46,1	8	13,2
Investigación contratada (Privada)	2	3,5						

(1) Sólo figura la financiación afectada a la anualidad respectiva. Cuando no figura, es porque los proyectos, estando vigentes, no disponen de financiación en esa anualidad

RR.HH	Nº	Transferencia del conocimiento	Nº	Congresos	Nº
Investigador	19	Patentes Solicitadas		Nacionales Comunicaciones	12
Investigador en formación	1	Patentes internacionales PCT		Nacionales Pósters	
Apoyo Científico y Técnico	6	Contratos de licencia de explotación	1	Internacionales Comunicaciones	36
Gestión		Objetos licenciados	2	Congresos Internacionales Pósters	
<b>Total CSIC</b>	<b>26</b>	Empresas de Base Tecnológica creadas (EBTs)			
		<b>Producción Científica</b>	<b>Nº</b>	<b>Divulgación</b>	<b>Nº</b>
		Artículos indexados <sup>(2)</sup>	39	Eventos	28
		Artículos no indexados	10	Materiales	39
		Libros	2		
		Capítulos de libros	6	<b>Formación</b>	<b>Nº</b>
				Dirección de Trabajos (tesis leídas, TFG y TFM)	1
				Cursos de Postgrado (horas impartidas)	9

(2) Se consideran artículos indexados aquellos recogidos en ISI o Scopus



## BIOLOGÍA Y BIOMEDICINA

Biología estructural, biotecnología, bases moleculares y celulares del cáncer, biología del desarrollo, biología de plantas, fisiopatología, genética y genómica funcional, microbiología, virología, inmunología y neurobiología.

**19 Institutos** (7 propios/12 mixtos) **1 Centro de Servicios**

<b>Personal</b>	Investigador:	615	<b>Gasto: 124,4 M€</b>
	Investigador en formación:	422	
	Técnico / Apoyo:	1.043	
	Gestión / Administración:	166	

**Proyectos y Acciones de investigación nacionales vigentes: 704**

con una financiación total de **138,7 M€**

**Transferencia del Conocimiento:**

**1.027** contratos y convenios vigentes con empresas e instituciones, con una financiación (anualidad) de **3,8 M€**

**Producción Científica:**

2.234 artículos indexados  
688 no indexados  
8 libros  
182 tesis

2



Proyectos <sup>(1)</sup>	2018				2017			
	Nº Iniciados	miles €	Nº vigentes	miles €	Nº Iniciados	miles €	Nº vigentes	miles €
	10	992,5	21	786,4	5	2.907,2	32	215,9
Plan Nacional	4	583,5	11	711,5	2	505,0	16	144,5
Unión Europea	3	409,0	1		1	2.351,8	3	
CC.AA.			2				2	
Otros (Nacional)	1		3	59,8	1	42,4	4	33,6
Otros (Internacional)							2	5,7
Investigación contratada (Pública)	2		3		1	8,0	3	12,0
Investigación contratada (Privada)			1	15,1			2	20,1

(1) Sólo figura la financiación afectada a la anualidad respectiva. Cuando no figura, es porque los proyectos, estando vigentes, no disponen de financiación en esa anualidad

RR.HH	Nº	Transferencia del conocimiento	Nº	Congresos	Nº
Investigador	21	Patentes Solicitadas		Nacionales Comunicaciones	10
Investigador en formación	14	Patentes internacionales PCT		Nacionales Pósters	2
Apoyo Científico y Técnico	33	Contratos de licencia de explotación		Internacionales Comunicaciones	28
Gestión	1	Objetos licenciados		Congresos Internacionales Pósters	15
<b>Total CSIC</b>	<b>69</b>	Empresas de Base Tecnológica creadas (EBTs)			
		<b>Producción Científica</b>	<b>Nº</b>	<b>Divulgación</b>	<b>Nº</b>
		Artículos indexados <sup>(2)</sup>	61	Eventos	10
		Artículos no indexados		Materiales	2
		Libros			
		Capítulos de libros	5	<b>Formación</b>	<b>Nº</b>
				Dirección de Trabajos (tesis leídas, TFG y TFM)	14
				Cursos de Postgrado (horas impartidas)	13

(2) Se consideran artículos indexados aquellos recogidos en ISI o Scopus

Proyectos <sup>(1)</sup>	2018				2017			
	Nº Iniciados	miles €	Nº vigentes	miles €	Nº Iniciados	miles €	Nº vigentes	miles €
	18	2.672,2	47	430,9	3	121,1	61	751,0
Plan Nacional	7	788,0	8	143,3			12	174,5
Unión Europea	1	154,5	3				4	
CC.AA.	1	726,5	10	16,6			12	49,9
Otros (Nacional)	9	1.003,2	15	271,0	3	121,1	19	424,2
Otros (Internacional)							3	74,6
Investigación contratada (Pública)			9				9	27,8
Investigación contratada (Privada)			2				2	

(1) Sólo figura la financiación afectada a la anualidad respectiva. Cuando no figura, es porque los proyectos, estando vigentes, no disponen de financiación en esa anualidad

RR.HH	Nº	Transferencia del conocimiento	Nº	Congresos	Nº
Investigador	15	Patentes Solicitadas		Nacionales Comunicaciones	6
Investigador en formación	14	Patentes internacionales PCT		Nacionales Pósters	3
Apoyo Científico y Técnico	17	Contratos de licencia de explotación		Internacionales Comunicaciones	12
Gestión	1	Objetos licenciados		Congresos Internacionales Pósters	4
<b>Total CSIC</b>	<b>47</b>	Empresas de Base Tecnológica creadas (EBTs)			
		<b>Producción Científica</b>	<b>Nº</b>	<b>Divulgación</b>	<b>Nº</b>
		Artículos indexados <sup>(2)</sup>	49	Eventos	20
		Artículos no indexados	1	Materiales	1
		Libros			
		Capítulos de libros	2	<b>Formación</b>	<b>Nº</b>
				Dirección de Trabajos (tesis leídas, TFG y TFM)	5
				Cursos de Postgrado (horas impartidas)	3

(2) Se consideran artículos indexados aquellos recogidos en ISI o Scopus

Proyectos <sup>(1)</sup>	2018				2017			
	Nº Iniciados	miles €	Nº vigentes	miles €	Nº Iniciados	miles €	Nº vigentes	miles €
	58	1.289,3	203	4.537,3	26	1.055,8	234	7.465,2
Plan Nacional	26	778,7	54	2.253,7	7	166,6	77	3.617,3
Unión Europea	4	233,0	11	385,8	2	490,2	14	2.157,7
CC.AA.	9	125,0	5				6	96,8
Otros (Nacional)	2	39,5	32	1.895,7	8	363,7	36	1.563,4
Otros (Internacional)			1				3	
Investigación contratada (Pública)	13	99,2	74		7	30,0	73	30,0
Investigación contratada (Privada)	4	13,9	26	2,1	2	5,3	25	

(1) Sólo figura la financiación afectada a la anualidad respectiva. Cuando no figura, es porque los proyectos, estando vigentes, no disponen de financiación en esa anualidad

RR.HH	Nº
Investigador	78
Investigador en formación	44
Apoyo Científico y Técnico	135
Gestión	22
<b>Total CSIC</b>	<b>279</b>

Transferencia del conocimiento	Nº
Patentes Solicitadas	2
Patentes internacionales PCT	3
Contratos de licencia de explotación	1
Objetos licenciados	2
Empresas de Base Tecnológica creadas (EBTs)	

Producción Científica	Nº
Artículos indexados <sup>(2)</sup>	269
Artículos no indexados	3
Libros	
Capítulos de libros	24

(2) Se consideran artículos indexados aquellos recogidos en ISI o Scopus

Congresos	Nº
Nacionales Comunicaciones	26
Nacionales Pósters	9
Internacionales Comunicaciones	21
Congresos Internacionales Pósters	11

Divulgación	Nº
Eventos	79
Materiales	25

Formación	Nº
Dirección de Trabajos (tesis leídas, TFG y TFM)	47
Cursos de Postgrado (horas impartidas)	81



ADVANCED GRANT:

1  
por importe total de:  
2,49 M€



Proyectos <sup>(1)</sup>	2018				2017			
	Nº Iniciados	miles €	Nº vigentes	miles €	Nº Iniciados	miles €	Nº vigentes	miles €
	108	2.708,0	347	4.441,3	81	1.929,0	322	3.747,5
Plan Nacional	28	536,6	78	3.430,6	8	226,2	91	3.243,1
Unión Europea	4	1.494,6	13	511,3	5	1.249,0	9	
CC.AA.	10	118,7	4				4	110,1
Otros (Nacional)	1	38,5	2				2	77,7
Otros (Internacional)	4	19,4	5	24,3	5	174,2	4	19,3
Investigación contratada (Pública)	28	89,1	151	20,9	44	35,3	121	
Investigación contratada (Privada)	33	411,1	94	454,2	19	244,3	91	297,3

(1) Sólo figura la financiación afectada a la anualidad respectiva. Cuando no figura, es porque los proyectos, estando vigentes, no disponen de financiación en esa anualidad

RR.HH	Nº	Transferencia del conocimiento	Nº	Congresos	Nº
Investigador	103	Patentes Solicitadas	8	Nacionales Comunicaciones	37
Investigador en formación	34	Patentes internacionales PCT	6	Nacionales Pósters	7
Apoyo Científico y Técnico	164	Contratos de licencia de explotación	2	Internacionales Comunicaciones	46
Gestión	36	Objetos licenciados	2	Congresos Internacionales Pósters	22
<b>Total CSIC</b>	<b>337</b>	Empresas de Base Tecnológica creadas (EBTs)	1		
		<b>Producción Científica</b>	<b>Nº</b>	<b>Divulgación</b>	<b>Nº</b>
		Artículos indexados <sup>(2)</sup>	233	Eventos	37
		Artículos no indexados	1	Materiales	4
		Libros	4		
		Capítulos de libros	18	<b>Formación</b>	<b>Nº</b>
				Dirección de Trabajos (tesis leídas, TFG y TFM)	48
				Cursos de Postgrado (horas impartidas)	47

(2) Se consideran artículos indexados aquellos recogidos en ISI o Scopus



# CNB Centro Nacional de Biotecnología

<http://www.cnb.csic.es>  
 Centro Propio  
 Comunidad de Madrid

## DATOS DE INSTITUTOS Y CENTROS 2018



### CONVOCATORIA 2013 Y 2017

EXCELENCIA  
SEVERO OCHOA

#### STARTING GRANTS:

1  
por importe total de:  
1,1 M€

#### CONSOLIDATOR GRANT:

1  
por importe de:  
1,89 M€

#### ADVANCED GRANT:

1  
por importe de:  
2,42 M€



Programa  
IDEAS

46

Proyectos <sup>(1)</sup>	2018				2017			
	Nº Iniciados	miles €	Nº vigentes	miles €	Nº Iniciados	miles €	Nº vigentes	miles €
	105	4.259,7	281	3.870,0	60	605,5	311	8.906,8
Plan Nacional	34	2.591,8	84	2.745,4	15	308,6	102	5.455,3
Unión Europea	7	689,9	23	684,8	2		22	2.498,3
CC.AA.	12	141,0	4				4	133,0
Otros (Nacional)			2		1	12,0	2	72,7
Otros (Internacional)	6	51,6	10	126,0	3	65,6	11	91,8
Investigación contratada (Pública)	23	213,9	97	193,1	21	114,1	101	160,3
Investigación contratada (Privada)	23	571,5	61	120,7	18	105,2	69	495,4

(1) Sólo figura la financiación afectada a la anualidad respectiva. Cuando no figura, es porque los proyectos, estando vigentes, no disponen de financiación en esa anualidad

RR.HH	Nº	Transferencia del conocimiento	Nº	Congresos	Nº
Investigador	113	Patentes Solicitadas	4	Nacionales Comunicaciones	31
Investigador en formación	93	Patentes internacionales PCT	5	Nacionales Pósters	13
Apoyo Científico y Técnico	237	Contratos de licencia de explotación	6	Internacionales Comunicaciones	53
Gestión	25	Objetos licenciados	5	Congresos Internacionales Pósters	25
<b>Total CSIC</b>	<b>468</b>	Empresas de Base Tecnológica creadas (EBTs)			
		<b>Producción Científica</b>	<b>Nº</b>	<b>Divulgación</b>	<b>Nº</b>
		Artículos indexados <sup>(2)</sup>	267	Eventos	31
		Artículos no indexados	1	Materiales	4
		Libros	1		
		Capítulos de libros	12	<b>Formación</b>	<b>Nº</b>
				Dirección de Trabajos (tesis leídas, TFG y TFM)	44
				Cursos de Postgrado (horas impartidas)	37

(2) Se consideran artículos indexados aquellos recogidos en ISI o Scopus

**I2SYSBIO**

# Instituto de Biología Integrativa de Sistemas

<https://www.uv.es/instituto-biologia-integrativa-sistemas-i2sysbio/es/instituto-biologia-integrativa-sistemas-sysbio.html>  
 Centro Mixto  
 Comunidad Valenciana



Proyectos <sup>(1)</sup>	2018				2017			
	Nº Iniciados	miles €	Nº vigentes	miles €	Nº Iniciados	miles €	Nº vigentes	miles €
	5	602,9	3	128,7				
Plan Nacional	1	382,6	3	128,7				
Unión Europea	1							
CC.AA.	1	147,5						
Otros (Nacional)								
Otros (Internacional)								
Investigación contratada (Pública)								
Investigación contratada (Privada)	2	90,8						

(1) Sólo figura la financiación afectada a la anualidad respectiva. Cuando no figura, es porque los proyectos, estando vigentes, no disponen de financiación en esa anualidad

RR.HH	Nº	Transferencia del conocimiento	Nº	Congresos	Nº
Investigador	5	Patentes Solicitadas		Nacionales Comunicaciones	1
Investigador en formación	3	Patentes internacionales PCT		Nacionales Pósters	
Apoyo Científico y Técnico	5	Contratos de licencia de explotación		Internacionales Comunicaciones	6
Gestión	1	Objetos licenciados		Congresos Internacionales Pósters	2
<b>Total CSIC</b>	<b>14</b>	Empresas de Base Tecnológica creadas (EBTs)			
		<b>Producción Científica</b>	<b>Nº</b>	<b>Divulgación</b>	<b>Nº</b>
		Artículos indexados <sup>(2)</sup>	33	Eventos	2
		Artículos no indexados	1	Materiales	
		Libros			
		Capítulos de libros	1	<b>Formación</b>	<b>Nº</b>
				Dirección de Trabajos (tesis leídas, TFG y TFM)	1
				Cursos de Postgrado (horas impartidas)	

(2) Se consideran artículos indexados aquellos recogidos en ISI o Scopus

Proyectos <sup>(1)</sup>	2018				2017			
	Nº Iniciados	miles €	Nº vigentes	miles €	Nº Iniciados	miles €	Nº vigentes	miles €
	24	607,0	34	1.292,3	12	224,5	40	1.453,6
Plan Nacional	5	171,6	4	247,8	1	71,4	4	218,5
Unión Europea			1	514,8			1	
CC.AA.	7	187,7	3		3	90,8	4	
Otros (Nacional)	3	96,8	6	257,5	1	31,3	13	361,8
Otros (Internacional)	1	10,0	1	1,6	1	0,9		
Investigación contratada (Pública)	6	121,5	16	250,0	5	16,2	14	824,5
Investigación contratada (Privada)	2	19,4	3	20,6	1	13,9	4	48,8

(1) Sólo figura la financiación afectada a la anualidad respectiva. Cuando no figura, es porque los proyectos, estando vigentes, no disponen de financiación en esa anualidad

RR.HH	Nº	Transferencia del conocimiento	Nº	Congresos	Nº
Investigador	10	Patentes Solicitadas		Nacionales Comunicaciones	10
Investigador en formación	1	Patentes internacionales PCT	1	Nacionales Pósters	14
Apoyo Científico y Técnico	6	Contratos de licencia de explotación		Internacionales Comunicaciones	10
Gestión	2	Objetos licenciados		Congresos Internacionales Pósters	18
<b>Total CSIC</b>	<b>19</b>	Empresas de Base Tecnológica creadas (EBTs)			
		<b>Producción Científica</b>	<b>Nº</b>	<b>Divulgación</b>	<b>Nº</b>
		Artículos indexados <sup>(2)</sup>	41	Eventos	15
		Artículos no indexados		Materiales	4
		Libros			
		Capítulos de libros	2	<b>Formación</b>	<b>Nº</b>
				Dirección de Trabajos (tesis leídas, TFG y TFM)	19
				Cursos de Postgrado (horas impartidas)	25

(2) Se consideran artículos indexados aquellos recogidos en ISI o Scopus



# IBF Instituto Biofisika

<http://biofisika.org>  
 Centro Mixto  
 País Vasco



Proyectos <sup>(1)</sup>	2018				2017			
	Nº Iniciados	miles €	Nº vigentes	miles €	Nº Iniciados	miles €	Nº vigentes	miles €
	15	657,8	30	1.124,2	2	5,0	35	855,8
Plan Nacional			2	76,2	1	5,0	1	18,5
Unión Europea	1	229,3						
CC.AA.	6	169,5	4	374,2			10	403,9
Otros (Nacional)	7	229,0	11	561,5			13	433,4
Otros (Internacional)								
Investigación contratada (Pública)	1	30,0	8	112,3			7	
Investigación contratada (Privada)			5		1		4	

(1) Sólo figura la financiación afectada a la anualidad respectiva. Cuando no figura, es porque los proyectos, estando vigentes, no disponen de financiación en esa anualidad

RR.HH	Nº	Transferencia del conocimiento	Nº	Congresos	Nº
Investigador	4	Patentes Solicitadas		Nacionales Comunicaciones	4
Investigador en formación		Patentes internacionales PCT		Nacionales Pósters	4
Apoyo Científico y Técnico	2	Contratos de licencia de explotación		Internacionales Comunicaciones	16
Gestión	1	Objetos licenciados		Congresos Internacionales Pósters	12
<b>Total CSIC</b>	<b>7</b>	Empresas de Base Tecnológica creadas (EBTs)			
		<b>Producción Científica</b>	<b>Nº</b>	<b>Divulgación</b>	<b>Nº</b>
		Artículos indexados <sup>(2)</sup>	60	Eventos	8
		Artículos no indexados		Materiales	5
		Libros			
		Capítulos de libros		<b>Formación</b>	<b>Nº</b>
				Dirección de Trabajos (tesis leídas, TFG y TFM)	13
				Cursos de Postgrado (horas impartidas)	4

(2) Se consideran artículos indexados aquellos recogidos en ISI o Scopus

Proyectos <sup>(1)</sup>	2018				2017			
	Nº Iniciados	miles €	Nº vigentes	miles €	Nº Iniciados	miles €	Nº vigentes	miles €
	8	1.085,4	38	830,8	10	319,0	33	880,4
Plan Nacional	6	876,4	11	342,0	1	5,0	12	467,1
Unión Europea			2	133,3			3	133,3
CC.AA.	1	200,0	5	111,3	4	151,1	1	2,0
Otros (Nacional)			7	164,9	4	162,9	4	198,7
Otros (Internacional)	1	9,0	1	79,3			2	79,3
Investigación contratada (Pública)			5		1		4	
Investigación contratada (Privada)			7				7	

(1) Sólo figura la financiación afectada a la anualidad respectiva. Cuando no figura, es porque los proyectos, estando vigentes, no disponen de financiación en esa anualidad

RR.HH	Nº	Transferencia del conocimiento	Nº	Congresos	Nº
Investigador	15	Patentes Solicitadas		Nacionales Comunicaciones	7
Investigador en formación	11	Patentes internacionales PCT		Nacionales Pósters	2
Apoyo Científico y Técnico	24	Contratos de licencia de explotación		Internacionales Comunicaciones	
Gestión	4	Objetos licenciados		Congresos Internacionales Pósters	2
<b>Total CSIC</b>	<b>54</b>	Empresas de Base Tecnológica creadas (EBTs)			
		<b>Producción Científica</b>	<b>Nº</b>	<b>Divulgación</b>	<b>Nº</b>
		Artículos indexados <sup>(2)</sup>	28	Eventos	16
		Artículos no indexados	1	Materiales	4
		Libros			
		Capítulos de libros	1	<b>Formación</b>	<b>Nº</b>
				Dirección de Trabajos (tesis leídas, TFG y TFM)	22
				Cursos de Postgrado (horas impartidas)	4

(2) Se consideran artículos indexados aquellos recogidos en ISI o Scopus

Proyectos <sup>(1)</sup>	2018				2017			
	Nº Iniciados	miles €	Nº vigentes	miles €	Nº Iniciados	miles €	Nº vigentes	miles €
	10	468,2	25	515,4	2	89,3	31	469,2
Plan Nacional	2	115,0	6	232,3	1	31,3	7	116,2
Unión Europea			1				1	
CC.AA.	5	12,0	3	118,5	1	58,0	2	115,4
Otros (Nacional)	2	341,2	4	164,6			7	203,1
Otros (Internacional)								
Investigación contratada (Pública)	1		7				9	
Investigación contratada (Privada)			4				5	34,5

(1) Sólo figura la financiación afectada a la anualidad respectiva. Cuando no figura, es porque los proyectos, estando vigentes, no disponen de financiación en esa anualidad

RR.HH	Nº	Transferencia del conocimiento	Nº	Congresos	Nº
Investigador	10	Patentes Solicitadas	2	Nacionales Comunicaciones	3
Investigador en formación	10	Patentes internacionales PCT		Nacionales Pósters	3
Apoyo Científico y Técnico	19	Contratos de licencia de explotación		Internacionales Comunicaciones	7
Gestión	4	Objetos licenciados		Congresos Internacionales Pósters	8
<b>Total CSIC</b>	<b>43</b>	Empresas de Base Tecnológica creadas (EBTs)			
				<b>Divulgación</b>	<b>Nº</b>
				Eventos	12
				Materiales	5
		<b>Producción Científica</b>	<b>Nº</b>		
		Artículos indexados <sup>(2)</sup>	52	<b>Formación</b>	<b>Nº</b>
		Artículos no indexados	1	Dirección de Trabajos (tesis leídas, TFG y TFM)	5
		Libros		Cursos de Postgrado (horas impartidas)	7
		Capítulos de libros	1		

(2) Se consideran artículos indexados aquellos recogidos en ISI o Scopus

Proyectos <sup>(1)</sup>	2018				2017			
	Nº Iniciados	miles €	Nº vigentes	miles €	Nº Iniciados	miles €	Nº vigentes	miles €
	1	5,0	150	281,5	19	127,8	266	764,6
Plan Nacional	1	5,0	4	122,8	1	5,0	3	85,4
Unión Europea			23		1		31	37,8
CC.AA.			26	37,4			61	125,0
Otros (Nacional)			85	121,3	17	122,8	150	516,4
Otros (Internacional)			7				15	
Investigación contratada (Pública)			3				4	
Investigación contratada (Privada)			2				2	

(1) Sólo figura la financiación afectada a la anualidad respectiva. Cuando no figura, es porque los proyectos, estando vigentes, no disponen de financiación en esa anualidad

RR.HH	Nº	Transferencia del conocimiento	Nº	Congresos	Nº
Investigador	7	Patentes Solicitadas		Nacionales Comunicaciones	29
Investigador en formación	4	Patentes internacionales PCT	2	Nacionales Pósters	1
Apoyo Científico y Técnico	1	Contratos de licencia de explotación		Internacionales Comunicaciones	2
Gestión	1	Objetos licenciados		Congresos Internacionales Pósters	2
<b>Total CSIC</b>	<b>13</b>	Empresas de Base Tecnológica creadas (EBTs)			
		<b>Producción Científica</b>	<b>Nº</b>	<b>Divulgación</b>	<b>Nº</b>
		Artículos indexados <sup>(2)</sup>	910	Eventos	90
		Artículos no indexados	37	Materiales	
		Libros			
		Capítulos de libros		<b>Formación</b>	<b>Nº</b>
				Dirección de Trabajos (tesis leídas, TFG y TFM)	29
				Cursos de Postgrado (horas impartidas)	22

(2) Se consideran artículos indexados aquellos recogidos en ISI o Scopus





Proyectos <sup>(1)</sup>	2018				2017			
	Nº Iniciados	miles €	Nº vigentes	miles €	Nº Iniciados	miles €	Nº vigentes	miles €
	21	1.682,4	63	2.048,9	11	69,1	72	1.885,0
Plan Nacional	12	1.528,6	25	1.986,4	2	10,0	33	1.778,9
Unión Europea							1	
CC.AA.	3	13,8					4	
Otros (Nacional)			2	22,5			2	53,1
Otros (Internacional)			2	8,5			2	21,5
Investigación contratada (Pública)	3	30,0	21		5		18	
Investigación contratada (Privada)	3	20,0	13	31,5	4	59,1	12	31,5

(1) Sólo figura la financiación afectada a la anualidad respectiva. Cuando no figura, es porque los proyectos, estando vigentes, no disponen de financiación en esa anualidad

RR.HH	Nº	Transferencia del conocimiento	Nº	Congresos	Nº
Investigador	30	Patentes Solicitadas	1	Nacionales Comunicaciones	7
Investigador en formación	29	Patentes internacionales PCT		Nacionales Pósters	
Apoyo Científico y Técnico	58	Contratos de licencia de explotación		Internacionales Comunicaciones	13
Gestión	4	Objetos licenciados		Congresos Internacionales Pósters	6
<b>Total CSIC</b>	<b>121</b>	Empresas de Base Tecnológica creadas (EBTs)			
				<b>Divulgación</b>	<b>Nº</b>
				Eventos	3
				Materiales	
		<b>Producción Científica</b>	<b>Nº</b>		
		Artículos indexados <sup>(2)</sup>	57	<b>Formación</b>	<b>Nº</b>
		Artículos no indexados		Dirección de Trabajos (tesis leídas, TFG y TFM)	17
		Libros	1	Cursos de Postgrado (horas impartidas)	5
		Capítulos de libros	2		

(2) Se consideran artículos indexados aquellos recogidos en ISI o Scopus

Proyectos <sup>(1)</sup>	2018				2017			
	Nº Iniciados	miles €	Nº vigentes	miles €	Nº Iniciados	miles €	Nº vigentes	miles €
	12	844,5	37	1.075,6	3	55,0	44	1.181,0
Plan Nacional	7	813,5	9	388,3	1	5,0	10	267,2
Unión Europea								
CC.AA.	3		5	293,4			7	365,9
Otros (Nacional)			6	393,9			10	479,7
Otros (Internacional)	1	8,5	1				2	
Investigación contratada (Pública)	1	22,5	1		1	50,0	9	18,2
Investigación contratada (Privada)			6		1		6	50,0

(1) Sólo figura la financiación afectada a la anualidad respectiva. Cuando no figura, es porque los proyectos, estando vigentes, no disponen de financiación en esa anualidad

RR.HH	Nº	Transferencia del conocimiento	Nº	Congresos	Nº
Investigador	12	Patentes Solicitadas	1	Nacionales Comunicaciones	7
Investigador en formación	16	Patentes internacionales PCT		Nacionales Pósters	3
Apoyo Científico y Técnico	8	Contratos de licencia de explotación		Internacionales Comunicaciones	9
Gestión	2	Objetos licenciados		Congresos Internacionales Pósters	2
<b>Total CSIC</b>	<b>38</b>	Empresas de Base Tecnológica creadas (EBTs)			
				<b>Divulgación</b>	<b>Nº</b>
				Eventos	2
				Materiales	9
		<b>Producción Científica</b>	<b>Nº</b>		
		Artículos indexados <sup>(2)</sup>	101	<b>Formación</b>	<b>Nº</b>
		Artículos no indexados	6	Dirección de Trabajos (tesis leídas, TFG y TFM)	7
		Libros		Cursos de Postgrado (horas impartidas)	2
		Capítulos de libros	1		

(2) Se consideran artículos indexados aquellos recogidos en ISI o Scopus

**IBV****Instituto de Biomedicina de Valencia**

<http://www.ibv.csic.es>  
 Centro Propio  
 Comunidad Valenciana

DATOS DE INSTITUTOS Y CENTROS 2018



STARTING GRANTS:

1  
por importe total de:  
1,27 M€

55

Proyectos <sup>(1)</sup>	2018				2017			
	Nº Iniciados	miles €	Nº vigentes	miles €	Nº Iniciados	miles €	Nº vigentes	miles €
	18	1.422,3	80	739,6	21	341,8	79	717,1
Plan Nacional	10	1.288,1	16	413,2	4	114,2	20	596,0
Unión Europea	1		3	247,9	1		3	
CC.AA.	4	108,2					1	54,0
Otros (Nacional)	1	16,0	1				1	
Otros (Internacional)	1	10,0	3	78,5	2	91,6	1	58,1
Investigación contratada (Pública)	1		41		9	99,7	37	
Investigación contratada (Privada)			16		5	36,3	16	9,0

(1) Sólo figura la financiación afectada a la anualidad respectiva. Cuando no figura, es porque los proyectos, estando vigentes, no disponen de financiación en esa anualidad

RR.HH	Nº	Transferencia del conocimiento	Nº	Congresos	Nº
Investigador	20	Patentes Solicitadas		Nacionales Comunicaciones	23
Investigador en formación	15	Patentes internacionales PCT		Nacionales Pósters	7
Apoyo Científico y Técnico	29	Contratos de licencia de explotación		Internacionales Comunicaciones	18
Gestión	4	Objetos licenciados		Congresos Internacionales Pósters	17
<b>Total CSIC</b>	<b>68</b>	Empresas de Base Tecnológica creadas (EBTs)			
				<b>Divulgación</b>	<b>Nº</b>
				Eventos	38
				Materiales	4
		<b>Producción Científica</b>	<b>Nº</b>	<b>Formación</b>	<b>Nº</b>
		Artículos indexados <sup>(2)</sup>	56	Dirección de Trabajos (tesis leídas, TFG y TFM)	10
		Artículos no indexados	2	Cursos de Postgrado (horas impartidas)	7
		Libros			
		Capítulos de libros	1		

(2) Se consideran artículos indexados aquellos recogidos en ISI o Scopus

Proyectos <sup>(1)</sup>	2018				2017			
	Nº Iniciados	miles €	Nº vigentes	miles €	Nº Iniciados	miles €	Nº vigentes	miles €
	30	536,6	12	4.062,2	32	487,5	113	1.387,1
Plan Nacional	9	180,0	35	1.617,5	7	202,8	39	1.016,6
Unión Europea	2	65,6	5	2.191,0	3		3	
CC.AA.	2	12,8						
Otros (Nacional)			3	38,2	1	31,8	2	30,8
Otros (Internacional)	3	26,3	9	171,1	1	8,5	9	250,8
Investigación contratada (Pública)	4	25,0	44		4		41	
Investigación contratada (Privada)	10	226,9	24	44,4	16	244,4	19	88,9

(1) Sólo figura la financiación afectada a la anualidad respectiva. Cuando no figura, es porque los proyectos, estando vigentes, no disponen de financiación en esa anualidad

RR.HH	Nº
Investigador	41
Investigador en formación	19
Apoyo Científico y Técnico	69
Gestión	6
<b>Total CSIC</b>	<b>135</b>

Transferencia del conocimiento	Nº
Patentes Solicitadas	
Patentes internacionales PCT	1
Contratos de licencia de explotación	
Objetos licenciados	
Empresas de Base Tecnológica creadas (EBTs)	

Producción Científica	Nº
Artículos indexados <sup>(2)</sup>	110
Artículos no indexados	1
Libros	
Capítulos de libros	1

(2) Se consideran artículos indexados aquellos recogidos en ISI o Scopus

Congresos	Nº
Nacionales Comunicaciones	25
Nacionales Pósters	2
Internacionales Comunicaciones	24
Congresos Internacionales Pósters	9

Divulgación	Nº
Eventos	31
Materiales	9

Formación	Nº
Dirección de Trabajos (tesis leídas, TFG y TFM)	28
Cursos de Postgrado (horas impartidas)	16

Proyectos <sup>(1)</sup>	2018				2017			
	Nº Iniciados	miles €	Nº vigentes	miles €	Nº Iniciados	miles €	Nº vigentes	miles €
	22	581,7	74	747,0	12	238,7	83	1.080,8
Plan Nacional	10	459,3	17	645,5	3	208,2	18	683,8
Unión Europea			2				3	261,4
CC.AA.	3	67,5					1	
Otros (Nacional)			1	25,0			1	25,0
Otros (Internacional)							1	16,0
Investigación contratada (Pública)	6	14,5	29		2	21,4	34	
Investigación contratada (Privada)	3	40,4	25	76,5	7	9,1	25	94,6

(1) Sólo figura la financiación afectada a la anualidad respectiva. Cuando no figura, es porque los proyectos, estando vigentes, no disponen de financiación en esa anualidad

RR.HH	Nº	Transferencia del conocimiento	Nº	Congresos	Nº
Investigador	34	Patentes Solicitadas	1	Nacionales Comunicaciones	18
Investigador en formación	10	Patentes internacionales PCT	1	Nacionales Pósters	14
Apoyo Científico y Técnico	25	Contratos de licencia de explotación		Internacionales Comunicaciones	15
Gestión	8	Objetos licenciados		Congresos Internacionales Pósters	21
<b>Total CSIC</b>	<b>77</b>	Empresas de Base Tecnológica creadas (EBTs)			
		<b>Producción Científica</b>	<b>Nº</b>	<b>Divulgación</b>	<b>Nº</b>
		Artículos indexados <sup>(2)</sup>	93	Eventos	24
		Artículos no indexados		Materiales	19
		Libros	2		
		Capítulos de libros	1	<b>Formación</b>	<b>Nº</b>
				Dirección de Trabajos (tesis leídas, TFG y TFM)	17
				Cursos de Postgrado (horas impartidas)	15

(2) Se consideran artículos indexados aquellos recogidos en ISI o Scopus

**IIBM**

# Instituto de Investigaciones Biomédicas Alberto Sols

<http://www.iib.csic.es>

Centro Mixto

Comunidad de Madrid

DATOS DE INSTITUTOS Y CENTROS 2018



58

Proyectos <sup>(1)</sup>	2018				2017			
	Nº Iniciados	miles €	Nº vigentes	miles €	Nº Iniciados	miles €	Nº vigentes	miles €
	47	745,0	112	1.148,6	15	227,1	125	2.805,9
Plan Nacional	18	428,4	28	865,1	2	85,6	38	1.601,7
Unión Europea	1		1				3	991,5
CC.AA.	12	24,5						
Otros (Nacional)	1	15,0	1	104,3			1	104,3
Otros (Internacional)			3	35,6	3	45,5	2	8,3
Investigación contratada (Pública)	12		57		5		58	
Investigación contratada (Privada)	3	97,1	22	143,6	5	96,0	23	100,1

(1) Sólo figura la financiación afectada a la anualidad respectiva. Cuando no figura, es porque los proyectos, estando vigentes, no disponen de financiación en esa anualidad

RR.HH	Nº	Transferencia del conocimiento	Nº	Congresos	Nº
Investigador	48	Patentes Solicitadas	1	Nacionales Comunicaciones	23
Investigador en formación	29	Patentes internacionales PCT	1	Nacionales Pósters	9
Apoyo Científico y Técnico	63	Contratos de licencia de explotación	2	Internacionales Comunicaciones	17
Gestión	9	Objetos licenciados	2	Congresos Internacionales Pósters	16
<b>Total CSIC</b>	<b>149</b>	Empresas de Base Tecnológica creadas (EBTs)			
		<b>Producción Científica</b>	<b>Nº</b>	<b>Divulgación</b>	<b>Nº</b>
		Artículos indexados <sup>(2)</sup>	132	Eventos	16
		Artículos no indexados	1	Materiales	8
		Libros			
		Capítulos de libros	2	<b>Formación</b>	<b>Nº</b>
				Dirección de Trabajos (tesis leídas, TFG y TFM)	34
				Cursos de Postgrado (horas impartidas)	14

(2) Se consideran artículos indexados aquellos recogidos en ISI o Scopus



# IN Instituto de Neurociencias

<http://in.umh.es>  
 Centro Mixto  
 Comunidad Valenciana

## DATOS DE INSTITUTOS Y CENTROS 2018



Proyectos <sup>(1)</sup>	2018				2017			
	Nº Iniciados	miles €	Nº vigentes	miles €	Nº Iniciados	miles €	Nº vigentes	miles €
	30	2.962,3	106	2.272,1	16	634,8	103	2.862,4
Plan Nacional	11	1.806,4	26	1.264,8	6	144,2	22	2.325,4
Unión Europea	1		8	158,1	1		8	
CC.AA.	4	139,0	4	263,1	2	56,8	2	104,5
Otros (Nacional)	5	471,7	7	176,7			14	350,6
Otros (Internacional)	2	64,9	6	197,9	4	269,3	4	
Investigación contratada (Pública)	7	480,3	45	129,6	3	164,5	43	
Investigación contratada (Privada)			10	81,9			10	81,9

(1) Sólo figura la financiación afectada a la anualidad respectiva. Cuando no figura, es porque los proyectos, estando vigentes, no disponen de financiación en esa anualidad

RR.HH	Nº
Investigador	31
Investigador en formación	38
Apoyo Científico y Técnico	57
Gestión	7
<b>Total CSIC</b>	<b>133</b>

Transferencia del conocimiento	Nº
Patentes Solicitadas	
Patentes internacionales PCT	1
Contratos de licencia de explotación	
Objetos licenciados	
Empresas de Base Tecnológica creadas (EBTs)	

Producción Científica	Nº
Artículos indexados <sup>(2)</sup>	83
Artículos no indexados	2
Libros	
Capítulos de libros	5

(2) Se consideran artículos indexados aquellos recogidos en ISI o Scopus

Congresos	Nº
Nacionales Comunicaciones	72
Nacionales Pósters	7
Internacionales Comunicaciones	56
Congresos Internacionales Pósters	36

Divulgación	Nº
Eventos	124
Materiales	62

Formación	Nº
Dirección de Trabajos (tesis leídas, TFG y TFM)	29
Cursos de Postgrado (horas impartidas)	24



### STARTING GRANTS:

1  
por importe total de:  
1,5 M€

### CONSOLIDATOR GRANT:

1  
por importe de:  
1 M€


Proyectos <sup>(1)</sup>	2018				2017			
	Nº Iniciados	miles €	Nº vigentes	miles €	Nº Iniciados	miles €	Nº vigentes	miles €
	18	1.588,3	110	800,3	13	345,4	118	825,8
Plan Nacional	8	1.291,7	28	579,9	7	228,2	30	486,0
Unión Europea	1	250,9	1				2	
CC.AA.			5				7	
Otros (Nacional)			1				1	
Otros (Internacional)	2	45,4	5	81,6	2	62,7	2	74,5
Investigación contratada (Pública)	5	0,3	41	114,6	2		44	227,1
Investigación contratada (Privada)	2		29	24,2	2	54,5	32	38,2

(1) Sólo figura la financiación afectada a la anualidad respectiva. Cuando no figura, es porque los proyectos, estando vigentes, no disponen de financiación en esa anualidad

RR.HH	Nº	Transferencia del conocimiento	Nº	Congresos	Nº
Investigador	27	Patentes Solicitadas	3	Nacionales Comunicaciones	11
Investigador en formación	17	Patentes internacionales PCT		Nacionales Pósters	5
Apoyo Científico y Técnico	58	Contratos de licencia de explotación	1	Internacionales Comunicaciones	25
Gestión	13	Objetos licenciados	1	Congresos Internacionales Pósters	29
<b>Total CSIC</b>	<b>115</b>	Empresas de Base Tecnológica creadas (EBTs)			
		<b>Producción Científica</b>	<b>Nº</b>	<b>Divulgación</b>	<b>Nº</b>
		Artículos indexados <sup>(2)</sup>	58	Eventos	74
		Artículos no indexados	2	Materiales	1
		Libros			
		Capítulos de libros	2	<b>Formación</b>	<b>Nº</b>
				Dirección de Trabajos (tesis leídas, TFG y TFM)	46
				Cursos de Postgrado (horas impartidas)	13

(2) Se consideran artículos indexados aquellos recogidos en ISI o Scopus





## RECURSOS NATURALES

Biología de organismos y sistemas terrestres, ciencias de la tierra y la atmósfera, ciencias marinas y acuicultura y cambio global.

**19 Institutos** (10 propios/9 mixtos) **1 Centro de Servicios**


<b>Personal</b>	Investigador:	603	<b>Gasto: 106,1 M€</b>
	Investigador en formación:	259	
	Técnico / Apoyo:	888	
	Gestión / Administración:	193	

**Proyectos y Acciones de investigación nacionales vigentes: 411**  
con una financiación total de **58,7 M€**

**Transferencia del Conocimiento:**  
**405** contratos y convenios vigentes con empresas e instituciones, con una financiación (anualidad) de **3,2 M€**

**Producción Científica:**  
2.492 artículos indexados  
109 no indexados  
23 libros  
86 tesis

3



**CEAB**

# Centro de Estudios Avanzados de Blanes

<http://www.ceab.csic.es>

Centro Propio

Cataluña



RECURSOS NATURALES

Proyectos <sup>(1)</sup>	2018				2017			
	Nº Iniciados	miles €	Nº vigentes	miles €	Nº Iniciados	miles €	Nº vigentes	miles €
	20	147,5	39	716,1	8	149,4	49	585,6
Plan Nacional	3	32,2	12	445,0	2	73,8	18	270,1
Unión Europea			7	214,7	1		8	239,2
CC.AA.			1				1	
Otros (Nacional)			1				1	
Otros (Internacional)			5				6	1,9
Investigación contratada (Pública)	12	30,2	8	55,3	3	28,8	9	55,3
Investigación contratada (Privada)	5	85,1	5	1,1	2	46,8	6	19,1

(1) Sólo figura la financiación afectada a la anualidad respectiva. Cuando no figura, es porque los proyectos, estando vigentes, no disponen de financiación en esa anualidad

RR.HH	Nº	Transferencia del conocimiento	Nº	Congresos	Nº
Investigador	24	Patentes Solicitadas		Nacionales Comunicaciones	26
Investigador en formación	8	Patentes internacionales PCT		Nacionales Pósters	4
Apoyo Científico y Técnico	36	Contratos de licencia de explotación		Internacionales Comunicaciones	61
Gestión	13	Objetos licenciados		Congresos Internacionales Pósters	17
<b>Total CSIC</b>	<b>81</b>	Empresas de Base Tecnológica creadas (EBTs)			
		<b>Producción Científica</b>	<b>Nº</b>	<b>Divulgación</b>	<b>Nº</b>
		Artículos indexados <sup>(2)</sup>	93	Eventos	81
		Artículos no indexados	4	Materiales	26
		Libros	1		
		Capítulos de libros	8	<b>Formación</b>	<b>Nº</b>
				Dirección de Trabajos (tesis leídas, TFG y TFM)	19
				Cursos de Postgrado (horas impartidas)	8

(2) Se consideran artículos indexados aquellos recogidos en ISI o Scopus



CIDE Centro de Investigaciones  
Sobre Desertificación

# CIDE Centro de Investigaciones sobre Desertificación

<http://www.uv.es/cide>  
Centro Mixto  
Comunidad Valenciana

DATOS DE INSTITUTOS Y CENTROS 2018



Proyectos <sup>(1)</sup>	2018				2017			
	Nº Iniciados	miles €	Nº vigentes	miles €	Nº Iniciados	miles €	Nº vigentes	miles €
	4	143,1	10	262,7	2	20,9	10	119,5
Plan Nacional	2	78,2	3	108,4			5	63,4
Unión Europea								
CC.AA.	2	64,9	2	106,1	1	20,9	1	45,8
Otros (Nacional)			1	42,4			1	10,3
Otros (Internacional)			1				1	
Investigación contratada (Pública)			3	5,8	1		2	
Investigación contratada (Privada)								

(1) Sólo figura la financiación afectada a la anualidad respectiva. Cuando no figura, es porque los proyectos, estando vigentes, no disponen de financiación en esa anualidad

RR.HH	Nº	Transferencia del conocimiento	Nº	Congresos	Nº
Investigador	8	Patentes Solicitadas		Nacionales Comunicaciones	1
Investigador en formación	4	Patentes internacionales PCT		Nacionales Pósters	8
Apoyo Científico y Técnico	14	Contratos de licencia de explotación		Internacionales Comunicaciones	14
Gestión	3	Objetos licenciados		Congresos Internacionales Pósters	20
<b>Total CSIC</b>	<b>29</b>	Empresas de Base Tecnológica creadas (EBTs)			
		<b>Producción Científica</b>	<b>Nº</b>	<b>Divulgación</b>	<b>Nº</b>
		Artículos indexados <sup>(2)</sup>	36	Eventos	5
		Artículos no indexados		Materiales	3
		Libros	2		
		Capítulos de libros	1	<b>Formación</b>	<b>Nº</b>
				Dirección de Trabajos (tesis leídas, TFG y TFM)	13
				Cursos de Postgrado (horas impartidas)	6

(2) Se consideran artículos indexados aquellos recogidos en ISI o Scopus

**CREAF**

# Centro de Investigación Ecológica y Aplicaciones Forestales

<http://www.creal.es>  
Centro Mixto  
Cataluña

DATOS DE INSTITUTOS Y CENTROS 2018



64

Proyectos <sup>(1)</sup>	2018				2017			
	Nº Iniciados	miles €	Nº vigentes	miles €	Nº Iniciados	miles €	Nº vigentes	miles €
			10	48,9	3	348,2	15	133,4
Plan Nacional								
Unión Europea			1				1	
CC.AA.								
Otros (Nacional)			1				3	48,3
Otros (Internacional)			8	48,9	3	348,2	11	85,1
Investigación contratada (Pública)								
Investigación contratada (Privada)								

(1) Sólo figura la financiación afectada a la anualidad respectiva. Cuando no figura, es porque los proyectos, estando vigentes, no disponen de financiación en esa anualidad

RR.HH	Nº	Transferencia del conocimiento	Nº	Congresos	Nº
Investigador	6	Patentes Solicitadas		Nacionales Comunicaciones	4
Investigador en formación		Patentes internacionales PCT		Nacionales Pósters	
Apoyo Científico y Técnico		Contratos de licencia de explotación		Internacionales Comunicaciones	44
Gestión		Objetos licenciados		Congresos Internacionales Pósters	7
<b>Total CSIC</b>	<b>6</b>	Empresas de Base Tecnológica creadas (EBTs)			
				<b>Divulgación</b>	<b>Nº</b>
				Eventos	5
				Materiales	
		<b>Producción Científica</b>	<b>Nº</b>		
		Artículos indexados <sup>(2)</sup>	208	<b>Formación</b>	<b>Nº</b>
		Artículos no indexados	2	Dirección de Trabajos (tesis leídas, TFG y TFM)	
		Libros		Cursos de Postgrado (horas impartidas)	12
		Capítulos de libros	4		

(2) Se consideran artículos indexados aquellos recogidos en ISI o Scopus

Proyectos <sup>(1)</sup>	2018				2017			
	Nº Iniciados	miles €	Nº vigentes	miles €	Nº Iniciados	miles €	Nº vigentes	miles €
	38	2.153,7	108	1.612,9	32	1.441,1	119	1.280,6
Plan Nacional	12	1.175,5	32	1.003,1	5	787,4	38	403,0
Unión Europea	3	498,4	7		1	247,9	11	328,2
CC.AA.	1	100,0	7	215,7	3	100,0	6	
Otros (Nacional)			1				3	
Otros (Internacional)	4	19,3	5	3,5			9	98,5
Investigación contratada (Pública)	12	251,0	47	307,0	21	216,0	45	432,7
Investigación contratada (Privada)	6	109,5	9	83,6	2	89,8	7	18,2

(1) Sólo figura la financiación afectada a la anualidad respectiva. Cuando no figura, es porque los proyectos, estando vigentes, no disponen de financiación en esa anualidad

RR.HH	Nº	Transferencia del conocimiento	Nº	Congresos	Nº
Investigador	56	Patentes Solicitadas	1	Nacionales Comunicaciones	15
Investigador en formación	37	Patentes internacionales PCT		Nacionales Pósters	6
Apoyo Científico y Técnico	104	Contratos de licencia de explotación	1	Internacionales Comunicaciones	73
Gestión	19	Objetos licenciados	1	Congresos Internacionales Pósters	23
<b>Total CSIC</b>	<b>216</b>	Empresas de Base Tecnológica creadas (EBTs)			
		<b>Producción Científica</b>	<b>Nº</b>	<b>Divulgación</b>	<b>Nº</b>
		Artículos indexados <sup>(2)</sup>	293	Eventos	71
		Artículos no indexados		Materiales	41
		Libros	1		
		Capítulos de libros	8	<b>Formación</b>	<b>Nº</b>
				Dirección de Trabajos (tesis leídas, TFG y TFM)	14
				Cursos de Postgrado (horas impartidas)	9

(2) Se consideran artículos indexados aquellos recogidos en ISI o Scopus

Proyectos <sup>(1)</sup>	2018				2017			
	Nº Iniciados	miles €	Nº vigentes	miles €	Nº Iniciados	miles €	Nº vigentes	miles €
	14	862,3	38	116,0	6	34,2	44	225,7
Plan Nacional	7	635,9	7	106,0	1	26,1	11	122,2
Unión Europea	1	170,1	1				1	
CC.AA.			1				1	
Otros (Nacional)	1						2	19,4
Otros (Internacional)			1				2	8,0
Investigación contratada (Pública)	4	27,7	17	10,0	4	8,1	19	47,4
Investigación contratada (Privada)	1	28,6	11		1		8	28,7

(1) Sólo figura la financiación afectada a la anualidad respectiva. Cuando no figura, es porque los proyectos, estando vigentes, no disponen de financiación en esa anualidad

RR.HH	Nº	Transferencia del conocimiento	Nº	Congresos	Nº
Investigador	20	Patentes Solicitadas		Nacionales Comunicaciones	15
Investigador en formación	5	Patentes internacionales PCT		Nacionales Pósters	2
Apoyo Científico y Técnico	33	Contratos de licencia de explotación		Internacionales Comunicaciones	14
Gestión	5	Objetos licenciados		Congresos Internacionales Pósters	6
<b>Total CSIC</b>	<b>63</b>	Empresas de Base Tecnológica creadas (EBTs)			
		<b>Producción Científica</b>	<b>Nº</b>	<b>Divulgación</b>	<b>Nº</b>
		Artículos indexados <sup>(2)</sup>	63	Eventos	34
		Artículos no indexados	5	Materiales	11
		Libros			
		Capítulos de libros	8	<b>Formación</b>	<b>Nº</b>
				Dirección de Trabajos (tesis leídas, TFG y TFM)	2
				Cursos de Postgrado (horas impartidas)	4

(2) Se consideran artículos indexados aquellos recogidos en ISI o Scopus

Proyectos <sup>(1)</sup>	2018				2017			
	Nº Iniciados	miles €	Nº vigentes	miles €	Nº Iniciados	miles €	Nº vigentes	miles €
	14	1.333,7	32	353,8	6	133,0	39	319,9
Plan Nacional	7	1.196,4	13	190,8	2	99,5	17	236,5
Unión Europea			3		1	24,0	5	
CC.AA.			4	4,1			4	7,1
Otros (Nacional)			5	158,9			5	65,3
Otros (Internacional)	2	102,0						
Investigación contratada (Pública)	4	35,3	4		3	9,5	5	
Investigación contratada (Privada)	1		3				3	11,0

(1) Sólo figura la financiación afectada a la anualidad respectiva. Cuando no figura, es porque los proyectos, estando vigentes, no disponen de financiación en esa anualidad

RR.HH	Nº	Transferencia del conocimiento	Nº	Congresos	Nº
Investigador	24	Patentes Solicitadas		Nacionales Comunicaciones	19
Investigador en formación	8	Patentes internacionales PCT	1	Nacionales Pósters	12
Apoyo Científico y Técnico	14	Contratos de licencia de explotación		Internacionales Comunicaciones	81
Gestión	11	Objetos licenciados		Congresos Internacionales Pósters	72
<b>Total CSIC</b>	<b>57</b>	Empresas de Base Tecnológica creadas (EBTs)			
		<b>Producción Científica</b>	<b>Nº</b>	<b>Divulgación</b>	<b>Nº</b>
		Artículos indexados <sup>(2)</sup>	149	Eventos	75
		Artículos no indexados	7	Materiales	25
		Libros	1		
		Capítulos de libros	10	<b>Formación</b>	<b>Nº</b>
				Dirección de Trabajos (tesis leídas, TFG y TFM)	22
				Cursos de Postgrado (horas impartidas)	36

(2) Se consideran artículos indexados aquellos recogidos en ISI o Scopus

Proyectos <sup>(1)</sup>	2018				2017			
	Nº Iniciados	miles €	Nº vigentes	miles €	Nº Iniciados	miles €	Nº vigentes	miles €
	2	114,3	7	95,4	3	45,9	6	68,6
Plan Nacional	1	114,3	2	76,0			4	68,6
Unión Europea								
CC.AA.								
Otros (Nacional)								
Otros (Internacional)			1				1	
Investigación contratada (Pública)			3		2	21,7	1	
Investigación contratada (Privada)	1		1	19,4	1	24,2		

(1) Sólo figura la financiación afectada a la anualidad respectiva. Cuando no figura, es porque los proyectos, estando vigentes, no disponen de financiación en esa anualidad

RR.HH	Nº	Transferencia del conocimiento	Nº	Congresos	Nº
Investigador	7	Patentes Solicitadas		Nacionales Comunicaciones	9
Investigador en formación	1	Patentes internacionales PCT		Nacionales Pósters	2
Apoyo Científico y Técnico	4	Contratos de licencia de explotación		Internacionales Comunicaciones	11
Gestión	2	Objetos licenciados		Congresos Internacionales Pósters	
<b>Total CSIC</b>	<b>14</b>	Empresas de Base Tecnológica creadas (EBTs)			
		<b>Producción Científica</b>	<b>Nº</b>	<b>Divulgación</b>	<b>Nº</b>
		Artículos indexados <sup>(2)</sup>	29	Eventos	25
		Artículos no indexados	4	Materiales	14
		Libros			
		Capítulos de libros	45	<b>Formación</b>	<b>Nº</b>
				Dirección de Trabajos (tesis leídas, TFG y TFM)	3
				Cursos de Postgrado (horas impartidas)	2

(2) Se consideran artículos indexados aquellos recogidos en ISI o Scopus





# IBE Instituto de Biología Evolutiva

<http://www.ibe.upf-csic.es>  
 Centro Mixto  
 Cataluña

DATOS DE INSTITUTOS Y CENTROS 2018



CONSOLIDATOR GRANT:

1  
por importe total de:  
2,39 M€

Proyectos <sup>(1)</sup>	2018				2017			
	Nº Iniciados	miles €	Nº vigentes	miles €	Nº Iniciados	miles €	Nº vigentes	miles €
	19	960,8	4	1.449,8	9	694,2	47	1.157,0
Plan Nacional	6	389,9	8	363,6			12	440,5
Unión Europea	1	78,4	9	403,2	3	158,1	7	86,9
CC.AA.	5	177,9	1		2	80,0	3	
Otros (Nacional)	4	193,6	5	116,0			9	208,1
Otros (Internacional)	2	121,0	6	330,9	3	289,4	6	421,5
Investigación contratada (Pública)	1		9	111,1	1	166,7	9	
Investigación contratada (Privada)			2	125,0			1	

(1) Sólo figura la financiación afectada a la anualidad respectiva. Cuando no figura, es porque los proyectos, estando vigentes, no disponen de financiación en esa anualidad

RR.HH	Nº	Transferencia del conocimiento	Nº	Congresos	Nº
Investigador	23	Patentes Solicitadas		Nacionales Comunicaciones	14
Investigador en formación	11	Patentes internacionales PCT		Nacionales Pósters	6
Apoyo Científico y Técnico	17	Contratos de licencia de explotación		Internacionales Comunicaciones	13
Gestión	4	Objetos licenciados		Congresos Internacionales Pósters	15
<b>Total CSIC</b>	<b>55</b>	Empresas de Base Tecnológica creadas (EBTs)			
		<b>Producción Científica</b>	<b>Nº</b>	<b>Divulgación</b>	<b>Nº</b>
		Artículos indexados <sup>(2)</sup>	128	Eventos	6
		Artículos no indexados	6	Materiales	34
		Libros	1		
		Capítulos de libros	2	<b>Formación</b>	<b>Nº</b>
				Dirección de Trabajos (tesis leídas, TFG y TFM)	24
				Cursos de Postgrado (horas impartidas)	11

(2) Se consideran artículos indexados aquellos recogidos en ISI o Scopus

Proyectos <sup>(1)</sup>	2018				2017			
	Nº Iniciados	miles €	Nº vigentes	miles €	Nº Iniciados	miles €	Nº vigentes	miles €
	66	2.484,7	88	2.758,1	40	2.309,2	101	1.609,7
Plan Nacional	19	940,1	27	1.752,9	4	164,3	31	1.116,2
Unión Europea	6	333,5	21	588,7	8	1.223,5	20	
CC.AA.	7	290,4			4	203,8	8	
Otros (Nacional)	4	387,8						
Otros (Internacional)	1	10,0	8	55,2	1	149,3	8	76,2
Investigación contratada (Pública)	11	188,3	23	138,6	16	306,0	25	208,3
Investigación contratada (Privada)	18	334,6	9	222,7	7	262,3	9	209,0

(1) Sólo figura la financiación afectada a la anualidad respectiva. Cuando no figura, es porque los proyectos, estando vigentes, no disponen de financiación en esa anualidad

RR.HH	Nº
Investigador	84
Investigador en formación	24
Apoyo Científico y Técnico	88
Gestión	3
<b>Total CSIC</b>	<b>199</b>

Transferencia del conocimiento	Nº
Patentes Solicitadas	1
Patentes internacionales PCT	
Contratos de licencia de explotación	
Objetos licenciados	
Empresas de Base Tecnológica creadas (EBTs)	

Producción Científica	Nº
Artículos indexados <sup>(2)</sup>	228
Artículos no indexados	3
Libros	5
Capítulos de libros	19

(2) Se consideran artículos indexados aquellos recogidos en ISI o Scopus

Congresos	Nº
Nacionales Comunicaciones	28
Nacionales Pósters	5
Internacionales Comunicaciones	150
Congresos Internacionales Pósters	68

Divulgación	Nº
Eventos	115
Materiales	52

Formación	Nº
Dirección de Trabajos (tesis leídas, TFG y TFM)	38
Cursos de Postgrado (horas impartidas)	15

Proyectos <sup>(1)</sup>	2018				2017			
	Nº Iniciados	miles €	Nº vigentes	miles €	Nº Iniciados	miles €	Nº vigentes	miles €
	14	525,0	23	101,6	12	533,7	22	156,6
Plan Nacional	6	478,6	7	83,5	1	5,0	13	156,6
Unión Europea			2		1	282,8	2	
CC.AA.			1				1	
Otros (Nacional)								
Otros (Internacional)			1		1	139,5		
Investigación contratada (Pública)	6	13,2	9		8	88,3	4	
Investigación contratada (Privada)	2	33,2	3	18,1	1	18,1	2	

(1) Sólo figura la financiación afectada a la anualidad respectiva. Cuando no figura, es porque los proyectos, estando vigentes, no disponen de financiación en esa anualidad

RR.HH	Nº	Transferencia del conocimiento	Nº	Congresos	Nº
Investigador	19	Patentes Solicitadas	1	Nacionales Comunicaciones	5
Investigador en formación	2	Patentes internacionales PCT		Nacionales Pósters	3
Apoyo Científico y Técnico	28	Contratos de licencia de explotación		Internacionales Comunicaciones	20
Gestión	7	Objetos licenciados		Congresos Internacionales Pósters	17
<b>Total CSIC</b>	<b>56</b>	Empresas de Base Tecnológica creadas (EBTs)			
		<b>Producción Científica</b>	<b>Nº</b>	<b>Divulgación</b>	<b>Nº</b>
		Artículos indexados <sup>(2)</sup>	59	Eventos	29
		Artículos no indexados		Materiales	57
		Libros	1		
		Capítulos de libros	6	<b>Formación</b>	<b>Nº</b>
				Dirección de Trabajos (tesis leídas, TFG y TFM)	6
				Cursos de Postgrado (horas impartidas)	11

(2) Se consideran artículos indexados aquellos recogidos en ISI o Scopus

Proyectos <sup>(1)</sup>	2018				2017			
	Nº Iniciados	miles €	Nº vigentes	miles €	Nº Iniciados	miles €	Nº vigentes	miles €
	27	1.223,6	42	1.235,8	27	1.333,3	40	772,1
Plan Nacional	4	135,0	15	211,3	4	119,6	15	396,6
Unión Europea	2	828,0	6	247,9	4	896,3	2	
CC.AA.			1				1	
Otros (Nacional)								
Otros (Internacional)	3	96,4	2	7,3	1	7,3	2	3,5
Investigación contratada (Pública)	2	17,3	12	751,8	4	207,9	13	14,0
Investigación contratada (Privada)	16	146,9	6	17,5	14	102,2		0,0

(1) Sólo figura la financiación afectada a la anualidad respectiva. Cuando no figura, es porque los proyectos, estando vigentes, no disponen de financiación en esa anualidad

RR.HH	Nº	Transferencia del conocimiento	Nº	Congresos	Nº
Investigador	40	Patentes Solicitadas		Nacionales Comunicaciones	3
Investigador en formación	6	Patentes internacionales PCT		Nacionales Pósters	4
Apoyo Científico y Técnico	21	Contratos de licencia de explotación		Internacionales Comunicaciones	43
Gestión	8	Objetos licenciados		Congresos Internacionales Pósters	76
<b>Total CSIC</b>	<b>75</b>	Empresas de Base Tecnológica creadas (EBTs)			
		<b>Producción Científica</b>	<b>Nº</b>	<b>Divulgación</b>	<b>Nº</b>
		Artículos indexados <sup>(2)</sup>	92	Eventos	38
		Artículos no indexados	1	Materiales	
		Libros	6		
		Capítulos de libros	4	<b>Formación</b>	<b>Nº</b>
				Dirección de Trabajos (tesis leídas, TFG y TFM)	6
				Cursos de Postgrado (horas impartidas)	11

(2) Se consideran artículos indexados aquellos recogidos en ISI o Scopus

Proyectos <sup>(1)</sup>	2018				2017			
	Nº Iniciados	miles €	Nº vigentes	miles €	Nº Iniciados	miles €	Nº vigentes	miles €
	14	636,1	40	721,7	11	269,5	49	866,3
Plan Nacional	3	108,4	10	169,4	2	14,0	9	211,9
Unión Europea	1	492,3	4		2	93,8	4	
CC.AA.			3				3	118,6
Otros (Nacional)			12	539,4	2	46,9	21	488,4
Otros (Internacional)	3	19,4	5	2,0	3	89,4	3	8,6
Investigación contratada (Pública)	2		6	10,9	2	25,4	7	28,0
Investigación contratada (Privada)	5	16,0					2	10,8

(1) Sólo figura la financiación afectada a la anualidad respectiva. Cuando no figura, es porque los proyectos, estando vigentes, no disponen de financiación en esa anualidad

RR.HH	Nº	Transferencia del conocimiento	Nº	Congresos	Nº
Investigador	20	Patentes Solicitadas		Nacionales Comunicaciones	12
Investigador en formación	3	Patentes internacionales PCT		Nacionales Pósters	5
Apoyo Científico y Técnico	21	Contratos de licencia de explotación		Internacionales Comunicaciones	58
Gestión	6	Objetos licenciados		Congresos Internacionales Pósters	38
<b>Total CSIC</b>	<b>50</b>	Empresas de Base Tecnológica creadas (EBTs)			
		<b>Producción Científica</b>	<b>Nº</b>	<b>Divulgación</b>	<b>Nº</b>
		Artículos indexados <sup>(2)</sup>	141	Eventos	34
		Artículos no indexados	2	Materiales	14
		Libros			
		Capítulos de libros	9	<b>Formación</b>	<b>Nº</b>
				Dirección de Trabajos (tesis leídas, TFG y TFM)	16
				Cursos de Postgrado (horas impartidas)	1

(2) Se consideran artículos indexados aquellos recogidos en ISI o Scopus

Proyectos <sup>(1)</sup>	2018				2017			
	Nº Iniciados	miles €	Nº vigentes	miles €	Nº Iniciados	miles €	Nº vigentes	miles €
	29	2.663,7	76	756,7	23	501,5	82	1.214,0
Plan Nacional	12	1.295,3	28	202,2	4	24,6	33	418,5
Unión Europea	2	390,7	11		1	61,6	10	
CC.AA.	2	35,0	6	252,4	4	107,4	2	79,9
Otros (Nacional)			2		1	18,0	1	33,0
Otros (Internacional)	4	787,3	7	140,7	1	8,2	7	538,0
Investigación contratada (Pública)	4	16,8	13	63,0	6	150,0	18	117,2
Investigación contratada (Privada)	5	138,6	9	98,4	6	131,7	11	27,4

(1) Sólo figura la financiación afectada a la anualidad respectiva. Cuando no figura, es porque los proyectos, estando vigentes, no disponen de financiación en esa anualidad

RR.HH	Nº
Investigador	47
Investigador en formación	10
Apoyo Científico y Técnico	90
Gestión	18
<b>Total CSIC</b>	<b>165</b>

Transferencia del conocimiento	Nº
Patentes Solicitadas	1
Patentes internacionales PCT	
Contratos de licencia de explotación	
Objetos licenciados	
Empresas de Base Tecnológica creadas (EBTs)	

Producción Científica	Nº
Artículos indexados <sup>(2)</sup>	180
Artículos no indexados	4
Libros	1
Capítulos de libros	10

(2) Se consideran artículos indexados aquellos recogidos en ISI o Scopus

Congresos	Nº
Nacionales Comunicaciones	11
Nacionales Pósters	4
Internacionales Comunicaciones	118
Congresos Internacionales Pósters	98

Divulgación	Nº
Eventos	95
Materiales	16

Formación	Nº
Dirección de Trabajos (tesis leídas, TFG y TFM)	19
Cursos de Postgrado (horas impartidas)	12



# IMEDEA

## Instituto Mediterráneo de Estudios Avanzados

<http://www.imedeaiuib.es>  
 Centro Mixto  
 Islas Baleares

DATOS DE INSTITUTOS Y CENTROS 2018



Proyectos <sup>(1)</sup>	2018				2017			
	Nº Iniciados	miles €	Nº vigentes	miles €	Nº Iniciados	miles €	Nº vigentes	miles €
	25	829,0	62	924,3	24	290,8	50	412,8
Plan Nacional	7	345,1	13	347,5	1	5,0	15	292,3
Unión Europea	1	170,1	9	328,2	2		8	
CC.AA.	3	96,9	1		4	25,4		
Otros (Nacional)	2	89,0						
Otros (Internacional)	1	6,0	4	56,6	4	94,9		
Investigación contratada (Pública)	8	52,7	22	110,1	10	41,4	17	37,9
Investigación contratada (Privada)	3	69,2	13	81,9	3	124,1	10	82,6

(1) Sólo figura la financiación afectada a la anualidad respectiva. Cuando no figura, es porque los proyectos, estando vigentes, no disponen de financiación en esa anualidad

RR.HH	Nº	Transferencia del conocimiento	Nº	Congresos	Nº
Investigador	34	Patentes Solicitadas	3	Nacionales Comunicaciones	6
Investigador en formación	10	Patentes internacionales PCT		Nacionales Pósters	5
Apoyo Científico y Técnico	23	Contratos de licencia de explotación		Internacionales Comunicaciones	28
Gestión	11	Objetos licenciados		Congresos Internacionales Pósters	24
<b>Total CSIC</b>	<b>78</b>	Empresas de Base Tecnológica creadas (EBTs)			
				<b>Divulgación</b>	<b>Nº</b>
				Eventos	26
				Materiales	4
		<b>Producción Científica</b>	<b>Nº</b>	<b>Formación</b>	<b>Nº</b>
		Artículos indexados <sup>(2)</sup>	153	Dirección de Trabajos (tesis leídas, TFG y TFM)	2
		Artículos no indexados	1	Cursos de Postgrado (horas impartidas)	1
		Libros	1		
		Capítulos de libros	4		

(2) Se consideran artículos indexados aquellos recogidos en ISI o Scopus



# IPE Instituto Pirenaico de Ecología

<http://www.ipe.csic.es>  
Centro Propio  
Aragón

DATOS DE INSTITUTOS Y CENTROS 2018



Proyectos <sup>(1)</sup>	2018				2017			
	Nº Iniciados	miles €	Nº vigentes	miles €	Nº Iniciados	miles €	Nº vigentes	miles €
	14	201,0	38	694,7	12	131,0	36	293,9
Plan Nacional	4	131,4	12	313,5	1	20,9	14	258,4
Unión Europea			2	274,5	1		1	
CC.AA.			2	46,6				
Otros (Nacional)			3		1	29,6	2	
Otros (Internacional)			12	17,4	3	20,2	13	23,5
Investigación contratada (Pública)	8	59,6	6	42,7	6	60,3	5	12,0
Investigación contratada (Privada)	2	10,0	1				1	

(1) Sólo figura la financiación afectada a la anualidad respectiva. Cuando no figura, es porque los proyectos, estando vigentes, no disponen de financiación en esa anualidad

RR.HH	Nº
Investigador	20
Investigador en formación	14
Apoyo Científico y Técnico	27
Gestión	8
<b>Total CSIC</b>	<b>69</b>

Transferencia del conocimiento	Nº
Patentes Solicitadas	
Patentes internacionales PCT	
Contratos de licencia de explotación	
Objetos licenciados	
Empresas de Base Tecnológica creadas (EBTs)	

Producción Científica	Nº
Artículos indexados <sup>(2)</sup>	159
Artículos no indexados	6
Libros	2
Capítulos de libros	67

(2) Se consideran artículos indexados aquellos recogidos en ISI o Scopus

Congresos	Nº
Nacionales Comunicaciones	30
Nacionales Pósters	2
Internacionales Comunicaciones	48
Congresos Internacionales Pósters	33

Divulgación	Nº
Eventos	115
Materiales	72

Formación	Nº
Dirección de Trabajos (tesis leídas, TFG y TFM)	4
Cursos de Postgrado (horas impartidas)	32





# IREC Instituto de Investigación en Recursos Cinegéticos

<http://www.irec.es>  
 Centro Mixto  
 Castilla - La Mancha



Proyectos <sup>(1)</sup>	2018				2017			
	Nº Iniciados	miles €	Nº vigentes	miles €	Nº Iniciados	miles €	Nº vigentes	miles €
	22	375,4	40	571,1	9	130,1	54	835,7
Plan Nacional	4	107,7	4	39,3			5	31,9
Unión Europea			1	140,0			1	140,0
CC.AA.	2	22,1					6	129,0
Otros (Nacional)	1	35,5	6	163,9			12	203,0
Otros (Internacional)	2	23,5	3	85,5			3	225,0
Investigación contratada (Pública)	13	186,6	25	142,4	9	130,1	23	91,5
Investigación contratada (Privada)			1				4	15,3

(1) Sólo figura la financiación afectada a la anualidad respectiva. Cuando no figura, es porque los proyectos, estando vigentes, no disponen de financiación en esa anualidad

RR.HH	Nº	Transferencia del conocimiento	Nº	Congresos	Nº
Investigador	9	Patentes Solicitadas		Nacionales Comunicaciones	7
Investigador en formación	1	Patentes internacionales PCT		Nacionales Pósters	
Apoyo Científico y Técnico	5	Contratos de licencia de explotación		Internacionales Comunicaciones	19
Gestión	2	Objetos licenciados		Congresos Internacionales Pósters	13
<b>Total CSIC</b>	<b>17</b>	Empresas de Base Tecnológica creadas (EBTs)			
		<b>Producción Científica</b>	<b>Nº</b>	<b>Divulgación</b>	<b>Nº</b>
		Artículos indexados <sup>(2)</sup>	106	Eventos	31
		Artículos no indexados	2	Materiales	3
		Libros			
		Capítulos de libros	1	<b>Formación</b>	<b>Nº</b>
				Dirección de Trabajos (tesis leídas, TFG y TFM)	12
				Cursos de Postgrado (horas impartidas)	8

(2) Se consideran artículos indexados aquellos recogidos en ISI o Scopus

Proyectos <sup>(1)</sup>	2018				2017			
	Nº Iniciados	miles €	Nº vigentes	miles €	Nº Iniciados	miles €	Nº vigentes	miles €
	37	662,4	85	1.522,3	26	475,0	101	1.906,5
Plan Nacional	16	433,7	39	1.285,5	4	54,6	50	1.518,6
Unión Europea	1		1				2	
CC.AA.	1	13,9	2				2	26,4
Otros (Nacional)	2	59,0	2		2	91,7	1	
Otros (Internacional)	5	103,6	1		1	82,6	2	
Investigación contratada (Pública)	10	52,2	28	91,4	15	237,9	34	55,6
Investigación contratada (Privada)	2		12	145,4	4	8,2	10	305,9

(1) Sólo figura la financiación afectada a la anualidad respectiva. Cuando no figura, es porque los proyectos, estando vigentes, no disponen de financiación en esa anualidad

RR.HH	Nº	Transferencia del conocimiento	Nº	Congresos	Nº
Investigador	90	Patentes Solicitadas		Nacionales Comunicaciones	45
Investigador en formación	26	Patentes internacionales PCT		Nacionales Pósters	10
Apoyo Científico y Técnico	92	Contratos de licencia de explotación		Internacionales Comunicaciones	46
Gestión	27	Objetos licenciados		Congresos Internacionales Pósters	30
<b>Total CSIC</b>	<b>235</b>	Empresas de Base Tecnológica creadas (EBTs)			
				<b>Divulgación</b>	<b>Nº</b>
				Eventos	52
				Materiales	32
		<b>Producción Científica</b>	<b>Nº</b>	<b>Formación</b>	<b>Nº</b>
		Artículos indexados <sup>(2)</sup>	336	Dirección de Trabajos (tesis leídas, TFG y TFM)	35
		Artículos no indexados	6	Cursos de Postgrado (horas impartidas)	16
		Libros	2		
		Capítulos de libros	28		

(2) Se consideran artículos indexados aquellos recogidos en ISI o Scopus



# OE Observatorio del Ebro

<http://www.obsebre.es>  
 Centro Mixto  
 Cataluña



Proyectos <sup>(1)</sup>	2018				2017			
	Nº Iniciados	miles €	Nº vigentes	miles €	Nº Iniciados	miles €	Nº vigentes	miles €
	7	133,4	4	60,1	9	316,8	7	227,3
Plan Nacional								
Unión Europea	1	11,0						
CC.AA.			1		3	11,3		
Otros (Nacional)	2	24,4					1	116,1
Otros (Internacional)			2	18,1	1	87,9	4	59,7
Investigación contratada (Pública)	4	98,0	1	42,0	5	217,6	2	51,5
Investigación contratada (Privada)								

(1) Sólo figura la financiación afectada a la anualidad respectiva. Cuando no figura, es porque los proyectos, estando vigentes, no disponen de financiación en esa anualidad

RR.HH	Nº	Transferencia del conocimiento	Nº	Congresos	Nº
Investigador	2	Patentes Solicitadas		Nacionales Comunicaciones	3
Investigador en formación		Patentes internacionales PCT		Nacionales Pósters	1
Apoyo Científico y Técnico		Contratos de licencia de explotación		Internacionales Comunicaciones	19
Gestión		Objetos licenciados		Congresos Internacionales Pósters	13
<b>Total CSIC</b>	<b>2</b>	Empresas de Base Tecnológica creadas (EBTs)			
		<b>Producción Científica</b>	<b>Nº</b>	<b>Divulgación</b>	<b>Nº</b>
		Artículos indexados <sup>(2)</sup>	14	Eventos	6
		Artículos no indexados		Materiales	
		Libros			
		Capítulos de libros		<b>Formación</b>	<b>Nº</b>
				Dirección de Trabajos (tesis leídas, TFG y TFM)	
				Cursos de Postgrado (horas impartidas)	

(2) Se consideran artículos indexados aquellos recogidos en ISI o Scopus



# RJB Real Jardín Botánico

<http://www.rjb.csic.es>  
 Centro Propio  
 Comunidad de Madrid



Proyectos <sup>(1)</sup>	2018				2017			
	Nº Iniciados	miles €	Nº vigentes	miles €	Nº Iniciados	miles €	Nº vigentes	miles €
	13	545,9	33	462,2	7	64,3	38	543,0
Plan Nacional	3	100,8	11	440,0	2	50,3	11	445,6
Unión Europea			3				4	
CC.AA.								
Otros (Nacional)	1	50,0			1	14,0		
Otros (Internacional)	3	379,6					2	78,5
Investigación contratada (Pública)	5	15,5	18	22,2	3		19	18,9
Investigación contratada (Privada)	1		1		1		2	

(1) Sólo figura la financiación afectada a la anualidad respectiva. Cuando no figura, es porque los proyectos, estando vigentes, no disponen de financiación en esa anualidad

RR.HH	Nº	Transferencia del conocimiento	Nº	Congresos	Nº
Investigador	23	Patentes Solicitadas		Nacionales Comunicaciones	4
Investigador en formación	7	Patentes internacionales PCT		Nacionales Pósters	
Apoyo Científico y Técnico	86	Contratos de licencia de explotación		Internacionales Comunicaciones	20
Gestión	18	Objetos licenciados		Congresos Internacionales Pósters	6
<b>Total CSIC</b>	<b>134</b>	Empresas de Base Tecnológica creadas (EBTs)			
		<b>Producción Científica</b>	<b>Nº</b>	<b>Divulgación</b>	<b>Nº</b>
		Artículos indexados <sup>(2)</sup>	82	Eventos	69
		Artículos no indexados	8	Materiales	41
		Libros	1		
		Capítulos de libros	44	<b>Formación</b>	<b>Nº</b>
				Dirección de Trabajos (tesis leídas, TFG y TFM)	5
				Cursos de Postgrado (horas impartidas)	14

(2) Se consideran artículos indexados aquellos recogidos en ISI o Scopus



# UTM Unidad de Tecnología Marina

<http://www.utm.csic.es>  
 Centro Propio  
 Cataluña



Proyectos <sup>(1)</sup>	2018				2017			
	Nº Iniciados	miles €	Nº vigentes	miles €	Nº Iniciados	miles €	Nº vigentes	miles €
	5	1.308,8	7	1.597,7	3	2.199,4	4	830,0
Plan Nacional	4	1.155,3	5	1.597,7	2	2.199,4	3	830,0
Unión Europea								
CC.AA.								
Otros (Nacional)								
Otros (Internacional)								
Investigación contratada (Pública)	1	153,5	1		1			
Investigación contratada (Privada)			1				1	

(1) Sólo figura la financiación afectada a la anualidad respectiva. Cuando no figura, es porque los proyectos, estando vigentes, no disponen de financiación en esa anualidad

RR.HH	Nº	Transferencia del conocimiento	Nº	Congresos	Nº
Investigador	2	Patentes Solicitadas		Nacionales Comunicaciones	
Investigador en formación		Patentes internacionales PCT		Nacionales Pósters	
Apoyo Científico y Técnico	48	Contratos de licencia de explotación		Internacionales Comunicaciones	1
Gestión	9	Objetos licenciados		Congresos Internacionales Pósters	
<b>Total CSIC</b>	<b>59</b>	Empresas de Base Tecnológica creadas (EBTs)			
		<b>Producción Científica</b>	<b>Nº</b>	<b>Divulgación</b>	<b>Nº</b>
		Artículos indexados <sup>(2)</sup>	2	Eventos	
		Artículos no indexados		Materiales	1
		Libros			
		Capítulos de libros		<b>Formación</b>	<b>Nº</b>
				Dirección de Trabajos (tesis leídas, TFG y TFM)	
				Cursos de Postgrado (horas impartidas)	

(2) Se consideran artículos indexados aquellos recogidos en ISI o Scopus



## CIENCIAS AGRARIAS

Agua en la agricultura, calidad de los suelos, nutrición y fisiología, vegetal, fotosíntesis, mejora genética, fitopatología, fruticultura-forestales-herbáceos, acuicultura y ganadería.

### 16 Institutos (10 propios/6 mixtos)

Personal	Investigador:	456	Gasto: 80 M€
	Investigador en formación:	89	
	Técnico/Apoyo:	605	
	Gestión/Administración:	141	
Proyectos y Acciones de investigación nacionales vigentes: 469	Transferencia del Conocimiento:	Producción Científica:	
con una financiación total de 66,9 M€	1.002 contratos y convenios vigentes con empresas e instituciones, con una financiación (anualidad) de 3,5 M€	1.116 artículos indexados	
		92 no indexados	
		17 libros	
		61 tesis	

4



Proyectos <sup>(1)</sup>	2018				2017			
	Nº Iniciados	miles €	Nº vigentes	miles €	Nº Iniciados	miles €	Nº vigentes	miles €
	97	4.088,3	660	2.819,0	48	1.623,4	652	2.404,3
Plan Nacional	28	1.806,1	47	1.533,9	11	210,7	53	1.534,7
Unión Europea	2	759,8	2		1	439,6	1	
CC.AA.	3	62,5	16	405,4			18	480,9
Otros (Nacional)	3	15,0						
Otros (Internacional)	9	861,1	13	266,9	5	226,2	12	159,2
Investigación contratada (Pública)	18	244,1	114	243,0	15	273,7	104	47,2
Investigación contratada (Privada)	34	339,7	468	369,8	16	473,2	464	182,3

(1) Sólo figura la financiación afectada a la anualidad respectiva. Cuando no figura, es porque los proyectos, estando vigentes, no disponen de financiación en esa anualidad

RR.HH	Nº	Transferencia del conocimiento	Nº	Congresos	Nº
Investigador	83	Patentes Solicitadas	1	Nacionales Comunicaciones	25
Investigador en formación	19	Patentes internacionales PCT		Nacionales Pósters	25
Apoyo Científico y Técnico	108	Contratos de licencia de explotación	8	Internacionales Comunicaciones	36
Gestión	19	Objetos licenciados	5	Congresos Internacionales Pósters	17
<b>Total CSIC</b>	<b>229</b>	Empresas de Base Tecnológica creadas (EBTs)	1		
				<b>Divulgación</b>	<b>Nº</b>
				Eventos	23
				Materiales	12
		<b>Producción Científica</b>	<b>Nº</b>	<b>Formación</b>	<b>Nº</b>
		Artículos indexados <sup>(2)</sup>	170	Dirección de Trabajos (tesis leídas, TFG y TFM)	23
		Artículos no indexados	18	Cursos de Postgrado (horas impartidas)	17
		Libros			
		Capítulos de libros	19		

(2) Se consideran artículos indexados aquellos recogidos en ISI o Scopus

Proyectos <sup>(1)</sup>	2018				2017			
	Nº Iniciados	miles €	Nº vigentes	miles €	Nº Iniciados	miles €	Nº vigentes	miles €
	3	194,4	37	871,1	1	70,0	68	1.069,4
Plan Nacional	1	5,0						
Unión Europea	1	170,1	5				9	34,2
CC.AA.			4		1	70,0	10	10,0
Otros (Nacional)	1	19,3	23	871,1			38	1.025,2
Otros (Internacional)			1				7	
Investigación contratada (Pública)			4				4	
Investigación contratada (Privada)								

(1) Sólo figura la financiación afectada a la anualidad respectiva. Cuando no figura, es porque los proyectos, estando vigentes, no disponen de financiación en esa anualidad

RR.HH	Nº	Transferencia del conocimiento	Nº	Congresos	Nº
Investigador	10	Patentes Solicitadas		Nacionales Comunicaciones	23
Investigador en formación		Patentes internacionales PCT		Nacionales Pósters	29
Apoyo Científico y Técnico	4	Contratos de licencia de explotación		Internacionales Comunicaciones	29
Gestión		Objetos licenciados		Congresos Internacionales Pósters	27
<b>Total CSIC</b>	<b>14</b>	Empresas de Base Tecnológica creadas (EBTs)			
				<b>Divulgación</b>	<b>Nº</b>
				Eventos	13
				Materiales	6
		<b>Producción Científica</b>	<b>Nº</b>		
		Artículos indexados <sup>(2)</sup>	84	<b>Formación</b>	<b>Nº</b>
		Artículos no indexados		Dirección de Trabajos (tesis leídas, TFG y TFM)	12
		Libros		Cursos de Postgrado (horas impartidas)	7
		Capítulos de libros			

(2) Se consideran artículos indexados aquellos recogidos en ISI o Scopus





# EEAD Estacion Experimental Aula Dei

<http://www.eead.csic.es>  
 Centro Propio  
 Aragón

DATOS DE INSTITUTOS Y CENTROS 2018



Proyectos <sup>(1)</sup>	2018				2017			
	Nº Iniciados	miles €	Nº vigentes	miles €	Nº Iniciados	miles €	Nº vigentes	miles €
	47	571,8	87	661,4	48	611,7	76	525,8
Plan Nacional	9	101,2	18	344,3	6	194,3	17	417,4
Unión Europea			1		1	287,4	1	
CC.AA.	2	6,7	3	129,2	5	10,4		
Otros (Nacional)	3	41,9						
Otros (Internacional)	2	289,1	6				8	45,5
Investigación contratada (Pública)	7	17,9	24	34,0	16	60,3	19	6,0
Investigación contratada (Privada)	24	115,0	35	153,9	20	59,3	31	56,9

(1) Sólo figura la financiación afectada a la anualidad respectiva. Cuando no figura, es porque los proyectos, estando vigentes, no disponen de financiación en esa anualidad

RR.HH	Nº	Transferencia del conocimiento	Nº	Congresos	Nº
Investigador	35	Patentes Solicitadas		Nacionales Comunicaciones	16
Investigador en formación	11	Patentes internacionales PCT		Nacionales Pósters	4
Apoyo Científico y Técnico	50	Contratos de licencia de explotación	3	Internacionales Comunicaciones	23
Gestión	16	Objetos licenciados	4	Congresos Internacionales Pósters	24
<b>Total CSIC</b>	<b>112</b>	Empresas de Base Tecnológica creadas (EBTs)			
		<b>Producción Científica</b>	<b>Nº</b>	<b>Divulgación</b>	<b>Nº</b>
		Artículos indexados <sup>(2)</sup>	105	Eventos	37
		Artículos no indexados	13	Materiales	27
		Libros			
		Capítulos de libros	7	<b>Formación</b>	<b>Nº</b>
				Dirección de Trabajos (tesis leídas, TFG y TFM)	8
				Cursos de Postgrado (horas impartidas)	25

(2) Se consideran artículos indexados aquellos recogidos en ISI o Scopus

Proyectos <sup>(1)</sup>	2018				2017			
	Nº Iniciados	miles €	Nº vigentes	miles €	Nº Iniciados	miles €	Nº vigentes	miles €
	59	2.845,7	98	358,1	19	167,5	136	1.139,0
Plan Nacional	29	2.495,6	30	265,7	1	1,5	47	538,6
Unión Europea	2		2				4	495,7
CC.AA.			14	45,1			16	
Otros (Nacional)								
Otros (Internacional)	4	161,3	4	22,7	2	19,5	6	29,9
Investigación contratada (Pública)	11	96,1	18	2,2	4	17,3	22	1,3
Investigación contratada (Privada)	13	92,7	30	22,4	12	129,2	41	73,5

(1) Sólo figura la financiación afectada a la anualidad respectiva. Cuando no figura, es porque los proyectos, estando vigentes, no disponen de financiación en esa anualidad

RR.HH	Nº	Transferencia del conocimiento	Nº	Congresos	Nº
Investigador	65	Patentes Solicitadas	1	Nacionales Comunicaciones	27
Investigador en formación	24	Patentes internacionales PCT		Nacionales Pósters	16
Apoyo Científico y Técnico	88	Contratos de licencia de explotación		Internacionales Comunicaciones	53
Gestión	20	Objetos licenciados		Congresos Internacionales Pósters	34
<b>Total CSIC</b>	<b>197</b>	Empresas de Base Tecnológica creadas (EBTs)			
				<b>Divulgación</b>	<b>Nº</b>
				Eventos	77
				Materiales	34
		<b>Producción Científica</b>	<b>Nº</b>	<b>Formación</b>	<b>Nº</b>
		Artículos indexados <sup>(2)</sup>	108	Dirección de Trabajos (tesis leídas, TFG y TFM)	19
		Artículos no indexados	5	Cursos de Postgrado (horas impartidas)	38
		Libros	5		
		Capítulos de libros	24		

(2) Se consideran artículos indexados aquellos recogidos en ISI o Scopus



# IAS Instituto de Agricultura Sostenible

<http://www.ias.csic.es>  
Centro Propio  
Andalucía

DATOS DE INSTITUTOS Y CENTROS 2018



Proyectos <sup>(1)</sup>	2018				2017			
	Nº Iniciados	miles €	Nº vigentes	miles €	Nº Iniciados	miles €	Nº vigentes	miles €
	48	2.394,2	126	602,9	33	1.302,8	132	924,4
Plan Nacional	15	1.427,0	21	318,8	5	128,3	27	369,9
Unión Europea	1	625,1	8		4	1.026,9	5	
CC.AA.			9	2,3			10	
Otros (Nacional)	1	5,0					1	
Otros (Internacional)	1	8,3	3	13,1			4	15,7
Investigación contratada (Pública)	10	87,2	27	60,6	7	24,1	22	50,3
Investigación contratada (Privada)	20	241,6	58	208,1	17	123,5	63	488,5

(1) Sólo figura la financiación afectada a la anualidad respectiva. Cuando no figura, es porque los proyectos, estando vigentes, no disponen de financiación en esa anualidad

RR.HH	Nº	Transferencia del conocimiento	Nº	Congresos	Nº
Investigador	37	Patentes Solicitadas		Nacionales Comunicaciones	21
Investigador en formación	14	Patentes internacionales PCT	1	Nacionales Pósters	30
Apoyo Científico y Técnico	61	Contratos de licencia de explotación	4	Internacionales Comunicaciones	63
Gestión	12	Objetos licenciados	1	Congresos Internacionales Pósters	40
<b>Total CSIC</b>	<b>124</b>	Empresas de Base Tecnológica creadas (EBTs)			
				<b>Divulgación</b>	<b>Nº</b>
				Eventos	49
				Materiales	7
		<b>Producción Científica</b>	<b>Nº</b>		
		Artículos indexados <sup>(2)</sup>	124	<b>Formación</b>	<b>Nº</b>
		Artículos no indexados	5	Dirección de Trabajos (tesis leídas, TFG y TFM)	23
		Libros	3	Cursos de Postgrado (horas impartidas)	28
		Capítulos de libros	11		

(2) Se consideran artículos indexados aquellos recogidos en ISI o Scopus



# IATS Instituto de Acuicultura Torre de la Sal

<http://www.iats.csic.es>  
 Centro Propio  
 Comunidad Valenciana



Proyectos <sup>(1)</sup>	2018				2017			
	Nº Iniciados	miles €	Nº vigentes	miles €	Nº Iniciados	miles €	Nº vigentes	miles €
	8	179,4	31	235,9	9	398,7	32	319,2
Plan Nacional	2	54,9	11	180,3	2	76,2	13	216,7
Unión Europea	1		3		1	211,1	2	
CC.AA.							2	51,3
Otros (Nacional)			1	37,0			1	37,0
Otros (Internacional)								
Investigación contratada (Pública)	3	31,3	12	12,5	3	18,7	10	
Investigación contratada (Privada)	2	93,2	4	6,1	3	92,7	4	14,2

(1) Sólo figura la financiación afectada a la anualidad respectiva. Cuando no figura, es porque los proyectos, estando vigentes, no disponen de financiación en esa anualidad

RR.HH	Nº	Transferencia del conocimiento	Nº	Congresos	Nº
Investigador	16	Patentes Solicitadas	1	Nacionales Comunicaciones	2
Investigador en formación	5	Patentes internacionales PCT		Nacionales Pósters	1
Apoyo Científico y Técnico	28	Contratos de licencia de explotación		Internacionales Comunicaciones	26
Gestión	8	Objetos licenciados		Congresos Internacionales Pósters	15
<b>Total CSIC</b>	<b>57</b>	Empresas de Base Tecnológica creadas (EBTs)			
		<b>Producción Científica</b>	<b>Nº</b>	<b>Divulgación</b>	<b>Nº</b>
		Artículos indexados <sup>(2)</sup>	42	Eventos	7
		Artículos no indexados		Materiales	1
		Libros	1		
		Capítulos de libros	1	<b>Formación</b>	<b>Nº</b>
				Dirección de Trabajos (tesis leídas, TFG y TFM)	8
				Cursos de Postgrado (horas impartidas)	14

(2) Se consideran artículos indexados aquellos recogidos en ISI o Scopus

Proyectos <sup>(1)</sup>	2018				2017			
	Nº Iniciados	miles €	Nº vigentes	miles €	Nº Iniciados	miles €	Nº vigentes	miles €
	23	1.588,1	71	1.477,7	13	875,3	88	1.338,4
Plan Nacional	11	900,2	23	719,1	2	11,2	30	740,7
Unión Europea			12	702,6	3	689,8	12	316,2
CC.AA.	3	112,6	3	29,8	3	57,5	6	156,9
Otros (Nacional)	3	275,3	5		1	20,0	10	62,9
Otros (Internacional)	2	52,3	2	7,5	1	8,5	3	33,9
Investigación contratada (Pública)	1		16		1		16	
Investigación contratada (Privada)	3	247,7	10	18,7	2	88,3	11	27,8

(1) Sólo figura la financiación afectada a la anualidad respectiva. Cuando no figura, es porque los proyectos, estando vigentes, no disponen de financiación en esa anualidad

RR.HH	Nº	Transferencia del conocimiento	Nº	Congresos	Nº
Investigador	37	Patentes Solicitadas		Nacionales Comunicaciones	11
Investigador en formación	23	Patentes internacionales PCT	2	Nacionales Pósters	9
Apoyo Científico y Técnico	46	Contratos de licencia de explotación		Internacionales Comunicaciones	41
Gestión	4	Objetos licenciados		Congresos Internacionales Pósters	34
<b>Total CSIC</b>	<b>110</b>	Empresas de Base Tecnológica creadas (EBTs)			
				<b>Divulgación</b>	<b>Nº</b>
				Eventos	2
				Materiales	
		<b>Producción Científica</b>	<b>Nº</b>		
		Artículos indexados <sup>(2)</sup>	110	<b>Formación</b>	<b>Nº</b>
		Artículos no indexados	3	Dirección de Trabajos (tesis leídas, TFG y TFM)	39
		Libros	3	Cursos de Postgrado (horas impartidas)	4
		Capítulos de libros	7		

(2) Se consideran artículos indexados aquellos recogidos en ISI o Scopus

Proyectos <sup>(1)</sup>	2018				2017			
	Nº Iniciados	miles €	Nº vigentes	miles €	Nº Iniciados	miles €	Nº vigentes	miles €
	11	812,8	34	605,0	5	27,4	40	399,5
Plan Nacional	6	454,2	13	313,9	1	10,0	17	198,8
Unión Europea			2	170,1	1		2	170,1
CC.AA.			1				1	
Otros (Nacional)	3	320,6	1	15,5			3	7,7
Otros (Internacional)	1	38,0	2	105,5	1	9,0	2	22,9
Investigación contratada (Pública)	1		11		2	8,4	10	
Investigación contratada (Privada)			4				5	

(1) Sólo figura la financiación afectada a la anualidad respectiva. Cuando no figura, es porque los proyectos, estando vigentes, no disponen de financiación en esa anualidad

RR.HH	Nº	Transferencia del conocimiento	Nº	Congresos	Nº
Investigador	22	Patentes Solicitadas	3	Nacionales Comunicaciones	11
Investigador en formación	11	Patentes internacionales PCT		Nacionales Pósters	7
Apoyo Científico y Técnico	22	Contratos de licencia de explotación		Internacionales Comunicaciones	12
Gestión	1	Objetos licenciados		Congresos Internacionales Pósters	13
<b>Total CSIC</b>	<b>56</b>	Empresas de Base Tecnológica creadas (EBTs)			
		<b>Producción Científica</b>	<b>Nº</b>	<b>Divulgación</b>	<b>Nº</b>
		Artículos indexados <sup>(2)</sup>	29	Eventos	20
		Artículos no indexados	2	Materiales	3
		Libros	1		
		Capítulos de libros	1	<b>Formación</b>	<b>Nº</b>
				Dirección de Trabajos (tesis leídas, TFG y TFM)	22
				Cursos de Postgrado (horas impartidas)	3

(2) Se consideran artículos indexados aquellos recogidos en ISI o Scopus



# ICA Instituto de Ciencias Agrarias

<http://www.ica.csic.es>  
 Centro Propio  
 Comunidad de Madrid



Proyectos <sup>(1)</sup>	2018				2017			
	Nº Iniciados	miles €	Nº vigentes	miles €	Nº Iniciados	miles €	Nº vigentes	miles €
	12	525,9	47	283,3	14	97,9	45	287,2
Plan Nacional	4	44,3	7	196,4			12	223,0
Unión Europea			3		1		2	
CC.AA.								
Otros (Nacional)								
Otros (Internacional)	3	384,5	3	22,0	3	23,8	2	26,5
Investigación contratada (Pública)	2		17		1		17	4,3
Investigación contratada (Privada)	3	97,1	17	64,9	9	74,1	12	33,4

(1) Sólo figura la financiación afectada a la anualidad respectiva. Cuando no figura, es porque los proyectos, estando vigentes, no disponen de financiación en esa anualidad

RR.HH	Nº	Transferencia del conocimiento	Nº	Congresos	Nº
Investigador	21	Patentes Solicitadas	2	Nacionales Comunicaciones	3
Investigador en formación	2	Patentes internacionales PCT		Nacionales Pósters	5
Apoyo Científico y Técnico	34	Contratos de licencia de explotación	2	Internacionales Comunicaciones	19
Gestión	8	Objetos licenciados	3	Congresos Internacionales Pósters	14
<b>Total CSIC</b>	<b>65</b>	Empresas de Base Tecnológica creadas (EBTs)			
		<b>Producción Científica</b>	<b>Nº</b>	<b>Divulgación</b>	<b>Nº</b>
		Artículos indexados <sup>(2)</sup>	57	Eventos	16
		Artículos no indexados	4	Materiales	1
		Libros			
		Capítulos de libros	4	<b>Formación</b>	<b>Nº</b>
				Dirección de Trabajos (tesis leídas, TFG y TFM)	4
				Cursos de Postgrado (horas impartidas)	5

(2) Se consideran artículos indexados aquellos recogidos en ISI o Scopus

Proyectos <sup>(1)</sup>	2018				2017			
	Nº Iniciados	miles €	Nº vigentes	miles €	Nº Iniciados	miles €	Nº vigentes	miles €
	14	685,9	42	490,6	21	689,4	38	475,9
Plan Nacional	1	5,0	7	239,8	3	164,6	9	192,3
Unión Europea	1	189,9	1				2	
CC.AA.	6	466,3	2	22,3	5	418,0		
Otros (Nacional)							3	171,2
Otros (Internacional)			2	17,8	2	17,8	1	4,2
Investigación contratada (Pública)	2		13	67,9	5	12,5	9	51,3
Investigación contratada (Privada)	4	24,7	17	142,8	6	76,5	14	56,9

(1) Sólo figura la financiación afectada a la anualidad respectiva. Cuando no figura, es porque los proyectos, estando vigentes, no disponen de financiación en esa anualidad

RR.HH	Nº	Transferencia del conocimiento	Nº	Congresos	Nº
Investigador	11	Patentes Solicitadas	1	Nacionales Comunicaciones	6
Investigador en formación	6	Patentes internacionales PCT	1	Nacionales Pósters	5
Apoyo Científico y Técnico	17	Contratos de licencia de explotación	2	Internacionales Comunicaciones	12
Gestión	3	Objetos licenciados	2	Congresos Internacionales Pósters	3
<b>Total CSIC</b>	<b>37</b>	Empresas de Base Tecnológica creadas (EBTs)			
		<b>Producción Científica</b>	<b>Nº</b>	<b>Divulgación</b>	<b>Nº</b>
		Artículos indexados <sup>(2)</sup>	28	Eventos	25
		Artículos no indexados		Materiales	
		Libros			
		Capítulos de libros	2	<b>Formación</b>	<b>Nº</b>
				Dirección de Trabajos (tesis leídas, TFG y TFM)	5
				Cursos de Postgrado (horas impartidas)	

(2) Se consideran artículos indexados aquellos recogidos en ISI o Scopus



CONSOLIDATOR GRANT:

1  
por importe total de:  
1,88 M€



Proyectos <sup>(1)</sup>	2018				2017			
	Nº Iniciados	miles €	Nº vigentes	miles €	Nº Iniciados	miles €	Nº vigentes	miles €
	10	242,5	23	312,7	11	122,6	27	504,2
Plan Nacional	1	110,2	5		1	5,0	5	130,3
Unión Europea	1	122,2						
CC.AA.	1		2	110,8	1	3,5	3	68,7
Otros (Nacional)			4	113,4			4	229,9
Otros (Internacional)							1	10,8
Investigación contratada (Pública)	1	1,3	4	32,4	2	4,6	6	14,3
Investigación contratada (Privada)	6	8,8	8	56,1	7	109,5	8	50,2

(1) Sólo figura la financiación afectada a la anualidad respectiva. Cuando no figura, es porque los proyectos, estando vigentes, no disponen de financiación en esa anualidad

RR.HH	Nº	Transferencia del conocimiento	Nº	Congresos	Nº
Investigador	10	Patentes Solicitadas		Nacionales Comunicaciones	16
Investigador en formación	1	Patentes internacionales PCT		Nacionales Pósters	2
Apoyo Científico y Técnico	15	Contratos de licencia de explotación		Internacionales Comunicaciones	24
Gestión	5	Objetos licenciados		Congresos Internacionales Pósters	20
<b>Total CSIC</b>	<b>31</b>	Empresas de Base Tecnológica creadas (EBTs)			
		<b>Producción Científica</b>	<b>Nº</b>	<b>Divulgación</b>	<b>Nº</b>
		Artículos indexados <sup>(2)</sup>	42	Eventos	56
		Artículos no indexados	1	Materiales	26
		Libros	1		
		Capítulos de libros	3	<b>Formación</b>	<b>Nº</b>
				Dirección de Trabajos (tesis leídas, TFG y TFM)	7
				Cursos de Postgrado (horas impartidas)	8

(2) Se consideran artículos indexados aquellos recogidos en ISI o Scopus

**IHSM**

# Instituto de Hortofruticultura Subtropical y Mediterranea La Mayora

<http://www.ihsm.uma-csic.es>

Centro Mixto

Andalucía



Proyectos <sup>(1)</sup>	2018				2017			
	Nº Iniciados	miles €	Nº vigentes	miles €	Nº Iniciados	miles €	Nº vigentes	miles €
	27	1.609,4	49	696,9	16	130,4	53	769,3
Plan Nacional	5	374,3	14	354,5	3	62,6	14	345,7
Unión Europea	2	294,9	1				1	
CC.AA.			1				2	
Otros (Nacional)	6	817,1	4	79,5			7	77,6
Otros (Internacional)	1	8,5	4	44,2	2	19,3	4	111,0
Investigación contratada (Pública)	4	3,0	13	29,4	4	10,8	14	29,4
Investigación contratada (Privada)	9	111,6	12	189,3	7	37,7	11	205,6

(1) Sólo figura la financiación afectada a la anualidad respectiva. Cuando no figura, es porque los proyectos, estando vigentes, no disponen de financiación en esa anualidad

RR.HH	Nº	Transferencia del conocimiento	Nº	Congresos	Nº
Investigador	17	Patentes Solicitadas		Nacionales Comunicaciones	
Investigador en formación	8	Patentes internacionales PCT		Nacionales Pósters	
Apoyo Científico y Técnico	69	Contratos de licencia de explotación	2	Internacionales Comunicaciones	1
Gestión	11	Objetos licenciados	4	Congresos Internacionales Pósters	
<b>Total CSIC</b>	<b>105</b>	Empresas de Base Tecnológica creadas (EBTs)			
				<b>Divulgación</b>	<b>Nº</b>
				Eventos	45
				Materiales	83
		<b>Producción Científica</b>	<b>Nº</b>		
		Artículos indexados <sup>(2)</sup>	62	<b>Formación</b>	<b>Nº</b>
		Artículos no indexados		Dirección de Trabajos (tesis leídas, TFG y TFM)	2
		Libros		Cursos de Postgrado (horas impartidas)	
		Capítulos de libros	1		

(2) Se consideran artículos indexados aquellos recogidos en ISI o Scopus

Proyectos <sup>(1)</sup>	2018				2017			
	Nº Iniciados	miles €	Nº vigentes	miles €	Nº Iniciados	miles €	Nº vigentes	miles €
	5	31,5	15	129,5	7	131,2	11	58,1
Plan Nacional	1	10,0	4	40,9	1	47,3	3	14,9
Unión Europea								
CC.AA.			1	60,0	1	67,5		
Otros (Nacional)	1	3,3			1	3,5		
Otros (Internacional)			4	21,3			4	26,3
Investigación contratada (Pública)	1		6	7,3	3	7,9	4	16,9
Investigación contratada (Privada)	2	18,2			1	5,0		

(1) Sólo figura la financiación afectada a la anualidad respectiva. Cuando no figura, es porque los proyectos, estando vigentes, no disponen de financiación en esa anualidad

RR.HH	Nº	Transferencia del conocimiento	Nº	Congresos	Nº
Investigador	11	Patentes Solicitadas		Nacionales Comunicaciones	1
Investigador en formación	2	Patentes internacionales PCT		Nacionales Pósters	1
Apoyo Científico y Técnico	19	Contratos de licencia de explotación		Internacionales Comunicaciones	9
Gestión	6	Objetos licenciados		Congresos Internacionales Pósters	28
<b>Total CSIC</b>	<b>38</b>	Empresas de Base Tecnológica creadas (EBTs)			
				<b>Divulgación</b>	<b>Nº</b>
				Eventos	52
				Materiales	42
		<b>Producción Científica</b>	<b>Nº</b>	<b>Formación</b>	<b>Nº</b>
		Artículos indexados <sup>(2)</sup>	22	Dirección de Trabajos (tesis leídas, TFG y TFM)	7
		Artículos no indexados	3	Cursos de Postgrado (horas impartidas)	3
		Libros	1		
		Capítulos de libros	12		

(2) Se consideran artículos indexados aquellos recogidos en ISI o Scopus



# IRNAS Instituto de Recursos Naturales y Agrobiología Sevilla

<http://www.irnas.csic.es>  
 Centro Propio  
 Andalucía

DATOS DE INSTITUTOS Y CENTROS 2018



Proyectos <sup>(1)</sup>	2018				2017			
	Nº Iniciados	miles €	Nº vigentes	miles €	Nº Iniciados	miles €	Nº vigentes	miles €
	19	2.568,2	66	573,0	22	462,1	76	626,4
Plan Nacional	12	123,8	23	322,7	8	224,5	28	359,3
Unión Europea	2	1.238,7	5		1		6	170,1
CC.AA.			7	207,2	1		7	
Otros (Nacional)			1		1	34,9		
Otros (Internacional)			3				5	
Investigación contratada (Pública)	3	14,0	14		2	80,0	16	4,2
Investigación contratada (Privada)	2	84,7	13	43,1	9	122,7	14	92,8

(1) Sólo figura la financiación afectada a la anualidad respectiva. Cuando no figura, es porque los proyectos, estando vigentes, no disponen de financiación en esa anualidad

RR.HH	Nº	Transferencia del conocimiento	Nº	Congresos	Nº
Investigador	39	Patentes Solicitadas	2	Nacionales Comunicaciones	13
Investigador en formación	12	Patentes internacionales PCT		Nacionales Pósters	9
Apoyo Científico y Técnico	52	Contratos de licencia de explotación		Internacionales Comunicaciones	42
Gestión	12	Objetos licenciados		Congresos Internacionales Pósters	35
<b>Total CSIC</b>	<b>115</b>	Empresas de Base Tecnológica creadas (EBTs)			
		<b>Producción Científica</b>	<b>Nº</b>	<b>Divulgación</b>	<b>Nº</b>
		Artículos indexados <sup>(2)</sup>	89	Eventos	16
		Artículos no indexados	5	Materiales	27
		Libros			
		Capítulos de libros	23	<b>Formación</b>	<b>Nº</b>
				Dirección de Trabajos (tesis leídas, TFG y TFM)	16
				Cursos de Postgrado (horas impartidas)	10

(2) Se consideran artículos indexados aquellos recogidos en ISI o Scopus



# IRNASA

## Instituto de Recursos Naturales y Agrobiología de Salamanca

<http://www.irnasa.csic.es>

Centro Propio

Castilla y León

DATOS DE INSTITUTOS Y CENTROS 2018



97

Proyectos <sup>(1)</sup>	2018				2017			
	Nº Iniciados	miles €	Nº vigentes	miles €	Nº Iniciados	miles €	Nº vigentes	miles €
	7	289,1	20	90,3	2	344,6	26	167,2
Plan Nacional	2	284,8	8	78,3			10	100,2
Unión Europea			3				3	
CC.AA.							3	55,0
Otros (Nacional)	2	4,3						
Otros (Internacional)			2		1	344,6	1	
Investigación contratada (Pública)	2		6	12,0	1		8	12,0
Investigación contratada (Privada)	1		1				1	

(1) Sólo figura la financiación afectada a la anualidad respectiva. Cuando no figura, es porque los proyectos, estando vigentes, no disponen de financiación en esa anualidad

RR.HH	Nº	Transferencia del conocimiento	Nº	Congresos	Nº
Investigador	21	Patentes Solicitadas		Nacionales Comunicaciones	15
Investigador en formación	4	Patentes internacionales PCT		Nacionales Pósters	6
Apoyo Científico y Técnico	24	Contratos de licencia de explotación		Internacionales Comunicaciones	19
Gestión	11	Objetos licenciados		Congresos Internacionales Pósters	18
<b>Total CSIC</b>	<b>60</b>	Empresas de Base Tecnológica creadas (EBTs)			
		<b>Producción Científica</b>	<b>Nº</b>	<b>Divulgación</b>	<b>Nº</b>
		Artículos indexados <sup>(2)</sup>	41	Eventos	20
		Artículos no indexados	10	Materiales	20
		Libros	3		
		Capítulos de libros	4	<b>Formación</b>	<b>Nº</b>
				Dirección de Trabajos (tesis leídas, TFG y TFM)	8
				Cursos de Postgrado (horas impartidas)	10

(2) Se consideran artículos indexados aquellos recogidos en ISI o Scopus



# MBG Misión Biológica de Galicia

<http://www.mbg.csic.es>  
 Centro Propio  
 Galicia




Proyectos <sup>(1)</sup>	2018				2017			
	Nº Iniciados	miles €	Nº vigentes	miles €	Nº Iniciados	miles €	Nº vigentes	miles €
	17	296,0	72	434,2	5	63,2	90	483,3
Plan Nacional	4	222,6	12	229,4	1	9,0	11	192,1
Unión Europea								
CC.AA.	1	4,4	3	125,0			4	150,8
Otros (Nacional)	1	2,5						
Otros (Internacional)	1	3,5					2	16,5
Investigación contratada (Pública)	6		8		1		11	
Investigación contratada (Privada)	4	63,0	49	79,8	3	54,2	62	123,9

(1) Sólo figura la financiación afectada a la anualidad respectiva. Cuando no figura, es porque los proyectos, estando vigentes, no disponen de financiación en esa anualidad

RR.HH	Nº	Transferencia del conocimiento	Nº	Congresos	Nº
Investigador	16	Patentes Solicitadas		Nacionales Comunicaciones	9
Investigador en formación	2	Patentes internacionales PCT		Nacionales Pósters	2
Apoyo Científico y Técnico	37	Contratos de licencia de explotación	4	Internacionales Comunicaciones	11
Gestión	7	Objetos licenciados	4	Congresos Internacionales Pósters	11
<b>Total CSIC</b>	<b>62</b>	Empresas de Base Tecnológica creadas (EBTs)			
		<b>Producción Científica</b>	<b>Nº</b>	<b>Divulgación</b>	<b>Nº</b>
		Artículos indexados <sup>(2)</sup>	39	Eventos	43
		Artículos no indexados	1	Materiales	54
		Libros	1		
		Capítulos de libros	5	<b>Formación</b>	<b>Nº</b>
				Dirección de Trabajos (tesis leídas, TFG y TFM)	7
				Cursos de Postgrado (horas impartidas)	4

(2) Se consideran artículos indexados aquellos recogidos en ISI o Scopus




## CIENCIA Y TECNOLOGÍAS FÍSICAS

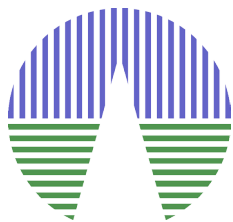
Astrofísica, física atómica y molecular, física de partículas, física nuclear, óptica, matemáticas, nanociencia y nanotecnología, tecnologías físicas, ciencias de la computación, sistemas complejos y micro y nano sistemas integrados.

**21 Institutos** (9 propios/12 mixtos) **2 Centros de Servicios**

Personal	Investigador:	552	Gasto: 77 M€
	Investigador en formación:	131	
	Técnico/Apoyo:	459	
	Gestión/Administración:	99	
Proyectos y Acciones de investigación nacionales vigentes: 413	Transferencia del Conocimiento:	Producción Científica:	
con una financiación total de 78,8 M€	374 contratos y convenios vigentes con empresas e instituciones, con una financiación (anualidad) de 2,8 M€	2.402 artículos indexados 150 no indexados 21 libros 91 tesis	

5





# CAB Centro de Astrobiología

<http://www.cab.inta.es>  
 Centro Mixto  
 Comunidad de Madrid

## DATOS DE INSTITUTOS Y CENTROS 2018



CONVOCATORIA 2017

EXCELENCIA  
MARÍA DE MAEZTU



STARTING GRANTS:

1  
por importe total de:  
1,04 M€

Proyectos <sup>(1)</sup>	2018				2017			
	Nº Iniciados	miles €	Nº vigentes	miles €	Nº Iniciados	miles €	Nº vigentes	miles €
	14	609,5	35	688,8	2	60,6	46	3.189,3
Plan Nacional	7	361,2	13	385,0	1	47,0	21	964,4
Unión Europea			3				4	147,8
CC.AA.			1				1	122,9
Otros (Nacional)	3	89,8	3	243,0			4	1.786,1
Otros (Internacional)			3	28,8	1	13,6	3	120,5
Investigación contratada (Pública)	2	99,8	10	32,0			11	47,6
Investigación contratada (Privada)	2	58,7	2				2	

(1) Sólo figura la financiación afectada a la anualidad respectiva. Cuando no figura, es porque los proyectos, estando vigentes, no disponen de financiación en esa anualidad

RR.HH	Nº	Transferencia del conocimiento	Nº	Congresos	Nº
Investigador	31	Patentes Solicitadas		Nacionales Comunicaciones	24
Investigador en formación	7	Patentes internacionales PCT		Nacionales Pósters	15
Apoyo Científico y Técnico	14	Contratos de licencia de explotación		Internacionales Comunicaciones	43
Gestión	4	Objetos licenciados		Congresos Internacionales Pósters	37
<b>Total CSIC</b>	<b>56</b>	Empresas de Base Tecnológica creadas (EBTs)			
				<b>Divulgación</b>	<b>Nº</b>
				Eventos	42
				Materiales	40
		<b>Producción Científica</b>	<b>Nº</b>	<b>Formación</b>	<b>Nº</b>
		Artículos indexados <sup>(2)</sup>	192	Dirección de Trabajos (tesis leídas, TFG y TFM)	16
		Artículos no indexados	7	Cursos de Postgrado (horas impartidas)	14
		Libros	1		
		Capítulos de libros	4		

(2) Se consideran artículos indexados aquellos recogidos en ISI o Scopus





# CAR Centro de Automática y Robótica

<http://www.car.upm-csic.es>  
 Centro Mixto  
 Comunidad de Madrid



Proyectos <sup>(1)</sup>	2018				2017			
	Nº Iniciados	miles €	Nº vigentes	miles €	Nº Iniciados	miles €	Nº vigentes	miles €
	12	521,4	72	633,5	12	224,8	81	1.043,5
Plan Nacional	7	127,4	16	344,2	4	51,4	16	509,0
Unión Europea			6				6	
CC.AA.			3				3	48,1
Otros (Nacional)			1	126,2			5	340,0
Otros (Internacional)	3	394,0	1				1	
Investigación contratada (Pública)	1		24		2	43,3	28	97,4
Investigación contratada (Privada)	1		21	163,1	6	130,1	22	49,0

(1) Sólo figura la financiación afectada a la anualidad respectiva. Cuando no figura, es porque los proyectos, estando vigentes, no disponen de financiación en esa anualidad

RR.HH	Nº
Investigador	17
Investigador en formación	1
Apoyo Científico y Técnico	23
Gestión	9
<b>Total CSIC</b>	<b>50</b>

Transferencia del conocimiento	Nº
Patentes Solicitadas	
Patentes internacionales PCT	
Contratos de licencia de explotación	
Objetos licenciados	
Empresas de Base Tecnológica creadas (EBTs)	

Producción Científica	Nº
Artículos indexados <sup>(2)</sup>	65
Artículos no indexados	5
Libros	
Capítulos de libros	13

(2) Se consideran artículos indexados aquellos recogidos en ISI o Scopus

Congresos	Nº
Nacionales Comunicaciones	2
Nacionales Pósters	2
Internacionales Comunicaciones	12
Congresos Internacionales Pósters	5

Divulgación	Nº
Eventos	14
Materiales	3

Formación	Nº
Dirección de Trabajos (tesis leídas, TFG y TFM)	18
Cursos de Postgrado (horas impartidas)	15

Proyectos <sup>(1)</sup>	2018				2017			
	Nº Iniciados	miles €	Nº vigentes	miles €	Nº Iniciados	miles €	Nº vigentes	miles €
			6	764,4			10	763,1
Plan Nacional								
Unión Europea								
CC.AA.								
Otros (Nacional)			1	5,1			5	3,8
Otros (Internacional)								
Investigación contratada (Pública)			4	726,6			4	726,6
Investigación contratada (Privada)			1	32,7			1	32,7

(1) Sólo figura la financiación afectada a la anualidad respectiva. Cuando no figura, es porque los proyectos, estando vigentes, no disponen de financiación en esa anualidad

RR.HH	Nº	Transferencia del conocimiento	Nº	Congresos	Nº
Investigador		Patentes Solicitadas		Nacionales Comunicaciones	15
Investigador en formación		Patentes internacionales PCT		Nacionales Pósters	6
Apoyo Científico y Técnico	1	Contratos de licencia de explotación		Internacionales Comunicaciones	17
Gestión		Objetos licenciados		Congresos Internacionales Pósters	18
<b>Total CSIC</b>	<b>1</b>	Empresas de Base Tecnológica creadas (EBTs)			
		<b>Producción Científica</b>	<b>Nº</b>	<b>Divulgación</b>	<b>Nº</b>
		Artículos indexados <sup>(2)</sup>	40	Eventos	7
		Artículos no indexados	4	Materiales	17
		Libros			
		Capítulos de libros	1	<b>Formación</b>	<b>Nº</b>
				Dirección de Trabajos (tesis leídas, TFG y TFM)	8
				Cursos de Postgrado (horas impartidas)	2

(2) Se consideran artículos indexados aquellos recogidos en ISI o Scopus

**I3M**

# Instituto de Instrumentación para Imagen Molecular

<http://www.i3m.upv.es>

Centro Mixto

Comunidad Valenciana

DATOS DE INSTITUTOS Y CENTROS 2018



CIENCIA Y TECNOLOGÍAS FÍSICAS

Programa  
I D E A S

ADVANCED GRANT:

1

por importe total de:

2,05 M€

103

Proyectos <sup>(1)</sup>	2018				2017			
	Nº Iniciados	miles €	Nº vigentes	miles €	Nº Iniciados	miles €	Nº vigentes	miles €
	10	1.040,6	19	575,8	3	10,5	23	3.651,5
Plan Nacional	1	5,0	5	189,1	1	5,0	6	221,5
Unión Europea	2	676,6	4				6	3.028,4
CC.AA.	4	290,0	2	137,3	1	5,5	1	49,2
Otros (Nacional)			4	243,4			5	310,0
Otros (Internacional)								
Investigación contratada (Pública)	2	24,0	2				2	
Investigación contratada (Privada)	1	45,0	2	6,0	1		3	42,4

(1) Sólo figura la financiación afectada a la anualidad respectiva. Cuando no figura, es porque los proyectos, estando vigentes, no disponen de financiación en esa anualidad

RR.HH	Nº	Transferencia del conocimiento	Nº	Congresos	Nº
Investigador	10	Patentes Solicitadas	3	Nacionales Comunicaciones	
Investigador en formación	1	Patentes internacionales PCT		Nacionales Pósters	
Apoyo Científico y Técnico	15	Contratos de licencia de explotación		Internacionales Comunicaciones	6
Gestión		Objetos licenciados		Congresos Internacionales Pósters	
<b>Total CSIC</b>	<b>26</b>	Empresas de Base Tecnológica creadas (EBTs)			
		<b>Producción Científica</b>	<b>Nº</b>	<b>Divulgación</b>	<b>Nº</b>
		Artículos indexados <sup>(2)</sup>	38	Eventos	3
		Artículos no indexados	6	Materiales	1
		Libros			
		Capítulos de libros		<b>Formación</b>	<b>Nº</b>
				Dirección de Trabajos (tesis leídas, TFG y TFM)	3
				Cursos de Postgrado (horas impartidas)	

(2) Se consideran artículos indexados aquellos recogidos en ISI o Scopus



# IAA Instituto de Astrofísica de Andalucía

<http://www.iaa.csic.es>  
 Centro Propio  
 Andalucía

## DATOS DE INSTITUTOS Y CENTROS 2018



CONVOCATORIA 2017

EXCELENCIA  
SEVERO OCHOA



CONSOLIDATOR GRANT:

2  
por importe total de:  
3,51 M€

Programa  
IDEAS

Proyectos <sup>(1)</sup>	2018				2017			
	Nº Iniciados	miles €	Nº vigentes	miles €	Nº Iniciados	miles €	Nº vigentes	miles €
	34	4.716,8	73	679,1	13	412,9	89	2.619,6
Plan Nacional	19	4.499,1	27	210,1	2	15,0	38	1.443,5
Unión Europea	2		10	263,9	1		12	926,2
CC.AA.			5				5	
Otros (Nacional)	3	125,0	1		2	34,5	1	
Otros (Internacional)	1	5,0	3	22,6	2	21,5	1	9,5
Investigación contratada (Pública)	8	87,7	25	182,5	5	341,9	31	240,4
Investigación contratada (Privada)	1		2		1		1	

(1) Sólo figura la financiación afectada a la anualidad respectiva. Cuando no figura, es porque los proyectos, estando vigentes, no disponen de financiación en esa anualidad

RR.HH	Nº
Investigador	73
Investigador en formación	14
Apoyo Científico y Técnico	71
Gestión	13
<b>Total CSIC</b>	<b>171</b>

Transferencia del conocimiento	Nº
Patentes Solicitadas	
Patentes internacionales PCT	
Contratos de licencia de explotación	
Objetos licenciados	
Empresas de Base Tecnológica creadas (EBTs)	

Producción Científica	Nº
Artículos indexados <sup>(2)</sup>	252
Artículos no indexados	20
Libros	1
Capítulos de libros	5

(2) Se consideran artículos indexados aquellos recogidos en ISI o Scopus

Congresos	Nº
Nacionales Comunicaciones	8
Nacionales Pósters	2
Internacionales Comunicaciones	37
Congresos Internacionales Pósters	4

Divulgación	Nº
Eventos	98
Materiales	82

Formación	Nº
Dirección de Trabajos (tesis leídas, TFG y TFM)	9
Cursos de Postgrado (horas impartidas)	8

Proyectos <sup>(1)</sup>	2018				2017			
	Nº Iniciados	miles €	Nº vigentes	miles €	Nº Iniciados	miles €	Nº vigentes	miles €
	11	810,0	27	950,9	10	188,9	28	1.767,9
Plan Nacional	8	387,2	5	132,2	1	5,0	7	210,2
Unión Europea			3	237,7	1		3	126,0
CC.AA.			4	51,1	4	51,1		
Otros (Nacional)	1	255,8	5	368,1	1	14,8	7	1.327,7
Otros (Internacional)	2	167,0	2	116,8	2	88,0	4	104,0
Investigación contratada (Pública)			6				6	
Investigación contratada (Privada)			2	45,0	1	30,0	1	

(1) Sólo figura la financiación afectada a la anualidad respectiva. Cuando no figura, es porque los proyectos, estando vigentes, no disponen de financiación en esa anualidad

RR.HH	Nº	Transferencia del conocimiento	Nº	Congresos	Nº
Investigador	17	Patentes Solicitadas		Nacionales Comunicaciones	6
Investigador en formación	2	Patentes internacionales PCT		Nacionales Pósters	
Apoyo Científico y Técnico	7	Contratos de licencia de explotación		Internacionales Comunicaciones	50
Gestión	3	Objetos licenciados		Congresos Internacionales Pósters	12
<b>Total CSIC</b>	<b>29</b>	Empresas de Base Tecnológica creadas (EBTs)			
		<b>Producción Científica</b>	<b>Nº</b>	<b>Divulgación</b>	<b>Nº</b>
		Artículos indexados <sup>(2)</sup>	308	Eventos	37
		Artículos no indexados	4	Materiales	31
		Libros			
		Capítulos de libros	4	<b>Formación</b>	<b>Nº</b>
				Dirección de Trabajos (tesis leídas, TFG y TFM)	12
				Cursos de Postgrado (horas impartidas)	6

(2) Se consideran artículos indexados aquellos recogidos en ISI o Scopus



CONVOCATORIA 2011 Y 2015

EXCELENCIA  
SEVERO OCHOA

STARTING GRANTS:

2  
por importe total de:  
2,52 M€

CONSOLIDATOR GRANT:

1  
por importe de:  
1,43 M€

ADVANCED GRANT:

1  
por importe de:  
1,78 M€



106

Proyectos <sup>(1)</sup>	2018				2017			
	Nº Iniciados	miles €	Nº vigentes	miles €	Nº Iniciados	miles €	Nº vigentes	miles €
	12	2.239,6	36	1.370,6	13	575,5	47	2.165,2
Plan Nacional	8	242,6	13	1.128,7	4	60,9	14	1.270,4
Unión Europea	2	1.955,7	6		2	409,4	7	458,0
CC.AA.			1				1	42,6
Otros (Nacional)	1	5,0	2	33,7	1	7,1	5	121,0
Otros (Internacional)			4	208,2	5	67,0	3	147,0
Investigación contratada (Pública)			9				12	111,7
Investigación contratada (Privada)	1	36,3	1		1	31,1	5	14,5

(1) Sólo figura la financiación afectada a la anualidad respectiva. Cuando no figura, es porque los proyectos, estando vigentes, no disponen de financiación en esa anualidad

RR.HH	Nº	Transferencia del conocimiento	Nº	Congresos	Nº
Investigador	27	Patentes Solicitadas		Nacionales Comunicaciones	15
Investigador en formación	21	Patentes internacionales PCT		Nacionales Pósters	1
Apoyo Científico y Técnico	25	Contratos de licencia de explotación		Internacionales Comunicaciones	50
Gestión	3	Objetos licenciados		Congresos Internacionales Pósters	6
<b>Total CSIC</b>	<b>76</b>	Empresas de Base Tecnológica creadas (EBTs)			
				<b>Divulgación</b>	<b>Nº</b>
				Eventos	21
				Materiales	152
		<b>Producción Científica</b>	<b>Nº</b>	<b>Formación</b>	<b>Nº</b>
		Artículos indexados <sup>(2)</sup>	140	Dirección de Trabajos (tesis leídas, TFG y TFM)	20
		Artículos no indexados	3	Cursos de Postgrado (horas impartidas)	5
		Libros	1		
		Capítulos de libros	7		

(2) Se consideran artículos indexados aquellos recogidos en ISI o Scopus

**IEM**

# Instituto de Estructura de la Materia

<http://www.iem.csic.es>

Centro Propio

Comunidad de Madrid




CIENCIA Y TECNOLOGÍAS FÍSICAS

Proyectos <sup>(1)</sup>	2018				2017			
	Nº Iniciados	miles €	Nº vigentes	miles €	Nº Iniciados	miles €	Nº vigentes	miles €
	13	242,1	39	364,7	6	56,9	42	399,2
Plan Nacional	7	163,6	14	334,7	2	10,0	18	363,6
Unión Europea			2				2	
CC.AA.	1	19,1	1				1	11,0
Otros (Nacional)	1	5,0						
Otros (Internacional)	2	9,0	1	12,0	1	10,0	3	24,6
Investigación contratada (Pública)	1		17		1		16	
Investigación contratada (Privada)	1	45,4	4	18,0	2	36,9	2	

(1) Sólo figura la financiación afectada a la anualidad respectiva. Cuando no figura, es porque los proyectos, estando vigentes, no disponen de financiación en esa anualidad

RR.HH	Nº	Transferencia del conocimiento	Nº	Congresos	Nº
Investigador	42	Patentes Solicitadas		Nacionales Comunicaciones	12
Investigador en formación	6	Patentes internacionales PCT	1	Nacionales Pósters	4
Apoyo Científico y Técnico	17	Contratos de licencia de explotación		Internacionales Comunicaciones	72
Gestión	4	Objetos licenciados		Congresos Internacionales Pósters	32
<b>Total CSIC</b>	<b>69</b>	Empresas de Base Tecnológica creadas (EBTs)			
				<b>Divulgación</b>	<b>Nº</b>
				Eventos	49
				Materiales	4
		<b>Producción Científica</b>	<b>Nº</b>	<b>Formación</b>	<b>Nº</b>
		Artículos indexados <sup>(2)</sup>	159	Dirección de Trabajos (tesis leídas, TFG y TFM)	16
		Artículos no indexados	6	Cursos de Postgrado (horas impartidas)	10
		Libros	2		
		Capítulos de libros	13		

(2) Se consideran artículos indexados aquellos recogidos en ISI o Scopus

Programa  
I D E A S

SYNERGY GRANT:

1

por importe total de:

0,29 M€



# IFCA Instituto de Física de Cantabria

<https://ifca.unican.es>  
Centro Mixto  
Cantabria

DATOS DE INSTITUTOS Y CENTROS 2018



CIENCIA Y TECNOLOGÍAS FÍSICAS



CONVOCATORIA 2017

EXCELENCIA  
MARÍA DE MAEZTU

108

Proyectos <sup>(1)</sup>	2018				2017			
	Nº Iniciados	miles €	Nº vigentes	miles €	Nº Iniciados	miles €	Nº vigentes	miles €
	18	946,9	33	1.470,8	7	860,4	42	859,7
Plan Nacional	6	548,9	11	618,6	3	83,3	13	266,7
Unión Europea			7	605,9	3	757,1	8	4,5
CC.AA.	1						1	
Otros (Nacional)	4	333,7	9	216,0	1	20,0	13	512,8
Otros (Internacional)	1	10,0	1				1	
Investigación contratada (Pública)	3	25,0	5	30,3			6	75,7
Investigación contratada (Privada)	3	29,3						

(1) Sólo figura la financiación afectada a la anualidad respectiva. Cuando no figura, es porque los proyectos, estando vigentes, no disponen de financiación en esa anualidad

RR.HH	Nº	Transferencia del conocimiento	Nº	Congresos	Nº
Investigador	20	Patentes Solicitadas	1	Nacionales Comunicaciones	12
Investigador en formación	1	Patentes internacionales PCT		Nacionales Pósters	1
Apoyo Científico y Técnico	13	Contratos de licencia de explotación		Internacionales Comunicaciones	58
Gestión	2	Objetos licenciados		Congresos Internacionales Pósters	6
<b>Total CSIC</b>	<b>36</b>	Empresas de Base Tecnológica creadas (EBTs)			
		<b>Producción Científica</b>	<b>Nº</b>	<b>Divulgación</b>	<b>Nº</b>
		Artículos indexados <sup>(2)</sup>	208	Eventos	51
		Artículos no indexados	4	Materiales	1
		Libros			
		Capítulos de libros	3	<b>Formación</b>	<b>Nº</b>
				Dirección de Trabajos (tesis leídas, TFG y TFM)	7
				Cursos de Postgrado (horas impartidas)	12

(2) Se consideran artículos indexados aquellos recogidos en ISI o Scopus



Proyectos <sup>(1)</sup>	2018				2017			
	Nº Iniciados	miles €	Nº vigentes	miles €	Nº Iniciados	miles €	Nº vigentes	miles €
	12	111,3	31	167,3	4	58,2	32	227,4
Plan Nacional	6	76,7	10	159,1	2	20,0	10	175,8
Unión Europea	1		3				3	
CC.AA.			1				1	42,6
Otros (Nacional)			1		1	30,0		
Otros (Internacional)	2	34,6	1	8,2	1	8,2	2	9,0
Investigación contratada (Pública)	2		15				16	
Investigación contratada (Privada)	1							0,0

(1) Sólo figura la financiación afectada a la anualidad respectiva. Cuando no figura, es porque los proyectos, estando vigentes, no disponen de financiación en esa anualidad

RR.HH	Nº
Investigador	29
Investigador en formación	1
Apoyo Científico y Técnico	12
Gestión	2
<b>Total CSIC</b>	<b>44</b>

Transferencia del conocimiento	Nº
Patentes Solicitadas	
Patentes internacionales PCT	
Contratos de licencia de explotación	
Objetos licenciados	
Empresas de Base Tecnológica creadas (EBTs)	

Producción Científica	Nº
Artículos indexados <sup>(2)</sup>	94
Artículos no indexados	4
Libros	4
Capítulos de libros	

(2) Se consideran artículos indexados aquellos recogidos en ISI o Scopus

Congresos	Nº
Nacionales Comunicaciones	6
Nacionales Pósters	1
Internacionales Comunicaciones	52
Congresos Internacionales Pósters	5

Divulgación	Nº
Eventos	36
Materiales	13

Formación	Nº
Dirección de Trabajos (tesis leídas, TFG y TFM)	11
Cursos de Postgrado (horas impartidas)	5



Programa  
I D E A S

SYNERGY GRANT:

1  
por importe total de:

0,1 M€



CONVOCATORIA 2014

EXCELENCIA  
SEVERO OCHOA

STARTING GRANTS:

1  
por importe total de:  
0,22 M€

CONSOLIDATOR GRANT:

1  
por importe de:  
1,89 M€

ADVANCED GRANT:

1  
por importe de:  
1,08 M€



Programa  
IDEAS

110

Proyectos <sup>(1)</sup>	2018				2017			
	Nº Iniciados	miles €	Nº vigentes	miles €	Nº Iniciados	miles €	Nº vigentes	miles €
	48	3.130,1	75	5.094,8	32	2.142,4	74	2.902,7
Plan Nacional	10	928,1	15	2.942,5	6	189,7	19	1.902,1
Unión Europea	3	689,2	13	80,0	2	251,3	12	
CC.AA.	15	438,9	6	467,1	12	547,2	4	150,4
Otros (Nacional)	11	812,1	6	397,0	2	19,3	11	583,0
Otros (Internacional)	5	147,2	8	1.076,5	6	1.105,5	2	3,5
Investigación contratada (Pública)	3	108,5	13	122,1	1	4,6	12	185,9
Investigación contratada (Privada)	1	6,1	14	9,6	3	24,8	14	77,8

(1) Sólo figura la financiación afectada a la anualidad respectiva. Cuando no figura, es porque los proyectos, estando vigentes, no disponen de financiación en esa anualidad

RR.HH	Nº	Transferencia del conocimiento	Nº	Congresos	Nº
Investigador	44	Patentes Solicitadas	1	Nacionales Comunicaciones	9
Investigador en formación	20	Patentes internacionales PCT	1	Nacionales Pósters	1
Apoyo Científico y Técnico	61	Contratos de licencia de explotación	1	Internacionales Comunicaciones	327
Gestión	14	Objetos licenciados	1	Congresos Internacionales Pósters	28
<b>Total CSIC</b>	<b>139</b>	Empresas de Base Tecnológica creadas (EBTs)			
				<b>Divulgación</b>	<b>Nº</b>
				Eventos	52
				Materiales	9
		<b>Producción Científica</b>	<b>Nº</b>		
		Artículos indexados <sup>(2)</sup>	416	<b>Formación</b>	<b>Nº</b>
		Artículos no indexados	3	Dirección de Trabajos (tesis leídas, TFG y TFM)	17
		Libros	1	Cursos de Postgrado (horas impartidas)	2
		Capítulos de libros			

(2) Se consideran artículos indexados aquellos recogidos en ISI o Scopus



**IFISC**

Instituto de Física Interdisciplinar  
y Sistemas Complejos

http://www.ifisc.uib-csic.es

Centro Mixto

Islas Baleares

DATOS DE INSTITUTOS Y CENTROS 2018



CIENCIA Y TECNOLOGÍAS FÍSICAS



CONVOCATORIA 2017

EXCELENCIA  
MARÍA DE MAEZTU

111

Proyectos <sup>(1)</sup>	2018				2017			
	Nº Iniciados	miles €	Nº vigentes	miles €	Nº Iniciados	miles €	Nº vigentes	miles €
	6	838,6	18	314,8	2	17,0	20	213,6
Plan Nacional	2	35,0	4	85,9	1	5,0	5	34,7
Unión Europea	1		2				2	
CC.AA.								
Otros (Nacional)	3	803,6	5	142,4			6	78,5
Otros (Internacional)			3	0,6			3	3,5
Investigación contratada (Pública)			4	85,9			4	96,9
Investigación contratada (Privada)					1	12,0		

(1) Sólo figura la financiación afectada a la anualidad respectiva. Cuando no figura, es porque los proyectos, estando vigentes, no disponen de financiación en esa anualidad

RR.HH	Nº	Transferencia del conocimiento	Nº	Congresos	Nº
Investigador	9	Patentes Solicitadas		Nacionales Comunicaciones	
Investigador en formación	1	Patentes internacionales PCT		Nacionales Pósters	
Apoyo Científico y Técnico	4	Contratos de licencia de explotación		Internacionales Comunicaciones	78
Gestión	1	Objetos licenciados		Congresos Internacionales Pósters	31
<b>Total CSIC</b>	<b>15</b>	Empresas de Base Tecnológica creadas (EBTs)			
		<b>Producción Científica</b>	<b>Nº</b>	<b>Divulgación</b>	<b>Nº</b>
		Artículos indexados <sup>(2)</sup>	78	Eventos	9
		Artículos no indexados	2	Materiales	27
		Libros	1		
		Capítulos de libros		<b>Formación</b>	<b>Nº</b>
				Dirección de Trabajos (tesis leídas, TFG y TFM)	14
				Cursos de Postgrado (horas impartidas)	22

(2) Se consideran artículos indexados aquellos recogidos en ISI o Scopus



# IFT Instituto de Física Teórica

<http://www.ift.uam-csic.es/>  
 Centro Mixto  
 Comunidad de Madrid

## DATOS DE INSTITUTOS Y CENTROS 2018



CIENCIA Y TECNOLOGÍAS FÍSICAS



CONVOCATORIA 2012 Y 2016

EXCELENCIA  
SEVERO OCHOA



Programa  
IDEAS

AVANCED GRANT:

1

por importe total de:

0,3 M€

Proyectos <sup>(1)</sup>	2018				2017			
	Nº Iniciados	miles €	Nº vigentes	miles €	Nº Iniciados	miles €	Nº vigentes	miles €
	5	232,3	2	492,0	1	3,0	23	249,7
Plan Nacional			6	368,9			8	218,4
Unión Europea			2				3	
CC.AA.	3	204,6						
Otros (Nacional)	2	27,7	3	57,8			4	15,1
Otros (Internacional)			3	3,5	1	3,0	2	
Investigación contratada (Pública)			6	61,8			6	16,2
Investigación contratada (Privada)								

(1) Sólo figura la financiación afectada a la anualidad respectiva. Cuando no figura, es porque los proyectos, estando vigentes, no disponen de financiación en esa anualidad

RR.HH	Nº	Transferencia del conocimiento	Nº	Congresos	Nº
Investigador	17	Patentes Solicitadas		Nacionales Comunicaciones	11
Investigador en formación	16	Patentes internacionales PCT		Nacionales Pósters	
Apoyo Científico y Técnico	2	Contratos de licencia de explotación		Internacionales Comunicaciones	56
Gestión		Objetos licenciados		Congresos Internacionales Pósters	4
<b>Total CSIC</b>	<b>35</b>	Empresas de Base Tecnológica creadas (EBTs)			
				<b>Divulgación</b>	<b>Nº</b>
				Eventos	46
				Materiales	175
		<b>Producción Científica</b>	<b>Nº</b>		
		Artículos indexados <sup>(2)</sup>	164	<b>Formación</b>	<b>Nº</b>
		Artículos no indexados	5	Dirección de Trabajos (tesis leídas, TFG y TFM)	12
		Libros		Cursos de Postgrado (horas impartidas)	9
		Capítulos de libros			

(2) Se consideran artículos indexados aquellos recogidos en ISI o Scopus

Proyectos <sup>(1)</sup>	2018				2017			
	Nº Iniciados	miles €	Nº vigentes	miles €	Nº Iniciados	miles €	Nº vigentes	miles €
	19	633,6	28	344,7	16	650,7	23	287,3
Plan Nacional	3	54,3	11	167,7	4	119,2	11	193,4
Unión Europea	4	429,9	2		1	158,1	2	
CC.AA.			2	12,0	1	55,6	1	
Otros (Nacional)								
Otros (Internacional)								
Investigación contratada (Pública)	2		6	10,0	2	21,5	4	10,0
Investigación contratada (Privada)	10	149,4	7	155,0	8	296,3	5	83,9

(1) Sólo figura la financiación afectada a la anualidad respectiva. Cuando no figura, es porque los proyectos, estando vigentes, no disponen de financiación en esa anualidad

RR.HH	Nº	Transferencia del conocimiento	Nº	Congresos	Nº
Investigador	25	Patentes Solicitadas		Nacionales Comunicaciones	
Investigador en formación	1	Patentes internacionales PCT		Nacionales Pósters	1
Apoyo Científico y Técnico	9	Contratos de licencia de explotación	1	Internacionales Comunicaciones	32
Gestión	3	Objetos licenciados	1	Congresos Internacionales Pósters	1
<b>Total CSIC</b>	<b>38</b>	Empresas de Base Tecnológica creadas (EBTs)	1		
				<b>Divulgación</b>	<b>Nº</b>
				Eventos	29
				Materiales	4
		<b>Producción Científica</b>	<b>Nº</b>	<b>Formación</b>	<b>Nº</b>
		Artículos indexados <sup>(2)</sup>	47	Dirección de Trabajos (tesis leídas, TFG y TFM)	6
		Artículos no indexados	2	Cursos de Postgrado (horas impartidas)	2
		Libros	3		
		Capítulos de libros	9		

(2) Se consideran artículos indexados aquellos recogidos en ISI o Scopus

**IMB-CNM**

# Instituto de Microelectrónica de Barcelona

<http://www.imb-cnm.csic.es>

Centro Propio

Cataluña

DATOS DE INSTITUTOS Y CENTROS 2018



CIENCIA Y TECNOLOGÍAS FÍSICAS

Proyectos <sup>(1)</sup>	2018				2017			
	Nº Iniciados	miles €	Nº vigentes	miles €	Nº Iniciados	miles €	Nº vigentes	miles €
	36	2.401,7	138	5.031,5	22	3.006,3	143	2.057,6
Plan Nacional	12	614,0	37	4.460,4	6	2.697,9	40	1.439,7
Unión Europea	2	1.150,1	13	276,7	2	234,1	16	266,8
CC.AA.	4	154,3	4	166,9	1	24,8	7	
Otros (Nacional)			1				2	
Otros (Internacional)	1	127,1	5	23,3	2	12,0	3	45,2
Investigación contratada (Pública)	8	43,4	48	22,7	6	17,8	41	45,2
Investigación contratada (Privada)	9	312,8	30	81,5	5	19,7	34	260,7

(1) Sólo figura la financiación afectada a la anualidad respectiva. Cuando no figura, es porque los proyectos, estando vigentes, no disponen de financiación en esa anualidad

RR.HH	Nº	Transferencia del conocimiento	Nº	Congresos	Nº
Investigador	56	Patentes Solicitadas	11	Nacionales Comunicaciones	8
Investigador en formación	19	Patentes internacionales PCT	2	Nacionales Pósters	1
Apoyo Científico y Técnico	79	Contratos de licencia de explotación	3	Internacionales Comunicaciones	79
Gestión	8	Objetos licenciados	3	Congresos Internacionales Pósters	52
<b>Total CSIC</b>	<b>162</b>	Empresas de Base Tecnológica creadas (EBTs)	2		
		<b>Producción Científica</b>	<b>Nº</b>	<b>Divulgación</b>	<b>Nº</b>
		Artículos indexados <sup>(2)</sup>	86	Eventos	46
		Artículos no indexados	4	Materiales	7
		Libros	1		
		Capítulos de libros	5	<b>Formación</b>	<b>Nº</b>
				Dirección de Trabajos (tesis leídas, TFG y TFM)	22
				Cursos de Postgrado (horas impartidas)	2

(2) Se consideran artículos indexados aquellos recogidos en ISI o Scopus



CONSOLIDATOR GRANT:

1  
por importe total de:  
1,92 M€



**IMN-CNM**

Instituto de Micro y  
Nanotecnología

<http://www.imn.cnm.csic.es/es>  
 Centro Propio  
 Comunidad de Madrid

DATOS DE INSTITUTOS Y CENTROS 2018



CIENCIA Y TECNOLOGÍAS FÍSICAS



Programa  
I D E A S

CONSOLIDATOR GRANT:


1  
por importe total de:  
2,47 M€

Proyectos <sup>(1)</sup>	2018				2017			
	Nº Iniciados	miles €	Nº vigentes	miles €	Nº Iniciados	miles €	Nº vigentes	miles €
	19	858,6	44	502,1	8	152,7	49	588,0
Plan Nacional	9	106,5	12	448,6	7	149,7	10	292,3
Unión Europea	2	508,1	3				5	
CC.AA.	1	16,1	4				4	75,3
Otros (Nacional)								
Otros (Internacional)	4	226,6	1	3,5	1	3,0	1	13,7
Investigación contratada (Pública)	2		15	50,0			15	50,0
Investigación contratada (Privada)	1	1,3	9				14	156,7

(1) Sólo figura la financiación afectada a la anualidad respectiva. Cuando no figura, es porque los proyectos, estando vigentes, no disponen de financiación en esa anualidad

RR.HH	Nº	Transferencia del conocimiento	Nº	Congresos	Nº
Investigador	27	Patentes Solicitadas	1	Nacionales Comunicaciones	9
Investigador en formación	3	Patentes internacionales PCT	1	Nacionales Pósters	2
Apoyo Científico y Técnico	19	Contratos de licencia de explotación		Internacionales Comunicaciones	33
Gestión	7	Objetos licenciados		Congresos Internacionales Pósters	10
<b>Total CSIC</b>	<b>56</b>	Empresas de Base Tecnológica creadas (EBTs)			
		<b>Producción Científica</b>	<b>Nº</b>	<b>Divulgación</b>	<b>Nº</b>
		Artículos indexados <sup>(2)</sup>	28	Eventos	13
		Artículos no indexados	1	Materiales	10
		Libros			
		Capítulos de libros	1	<b>Formación</b>	<b>Nº</b>
				Dirección de Trabajos (tesis leídas, TFG y TFM)	6
				Cursos de Postgrado (horas impartidas)	4

(2) Se consideran artículos indexados aquellos recogidos en ISI o Scopus



# IMSE, CNM

## Instituto de Microelectrónica de Sevilla

<http://www.imse-cnm.csic.es>  
 Centro Mixto  
 Andalucía



Proyectos <sup>(1)</sup>	2018				2017			
	Nº Iniciados	miles €	Nº vigentes	miles €	Nº Iniciados	miles €	Nº vigentes	miles €
	13	512,0	46	24,4	10	839,2	52	725,9
Plan Nacional	2	17,0	7	57,3	1	8,2	8	157,6
Unión Europea	1		3		1	495,7	2	
CC.AA.			2				3	
Otros (Nacional)	3	269,9	5	142,2			7	301,9
Otros (Internacional)	1	131,6	2	13,0	2	12,5	2	
Investigación contratada (Pública)	2		16		1	242,0	17	
Investigación contratada (Privada)	4	93,5	11	27,9	5	80,8	13	266,4

(1) Sólo figura la financiación afectada a la anualidad respectiva. Cuando no figura, es porque los proyectos, estando vigentes, no disponen de financiación en esa anualidad

RR.HH	Nº	Transferencia del conocimiento	Nº	Congresos	Nº
Investigador	14	Patentes Solicitadas	1	Nacionales Comunicaciones	
Investigador en formación	4	Patentes internacionales PCT	1	Nacionales Pósters	
Apoyo Científico y Técnico	12	Contratos de licencia de explotación	1	Internacionales Comunicaciones	62
Gestión	5	Objetos licenciados	2	Congresos Internacionales Pósters	
<b>Total CSIC</b>	<b>35</b>	Empresas de Base Tecnológica creadas (EBTs)			
		<b>Producción Científica</b>	<b>Nº</b>	<b>Divulgación</b>	<b>Nº</b>
		Artículos indexados <sup>(2)</sup>	38	Eventos	39
		Artículos no indexados		Materiales	16
		Libros	1		
		Capítulos de libros	2	<b>Formación</b>	<b>Nº</b>
				Dirección de Trabajos (tesis leídas, TFG y TFM)	15
				Cursos de Postgrado (horas impartidas)	13

(2) Se consideran artículos indexados aquellos recogidos en ISI o Scopus





# IO Instituto de Óptica Daza de Valdes

<http://www.io.csic.es>  
 Centro Propio  
 Comunidad de Madrid

DATOS DE INSTITUTOS Y CENTROS 2018



CIENCIA Y TECNOLOGÍAS FÍSICAS

Proyectos <sup>(1)</sup>	2018				2017			
	Nº Iniciados	miles €	Nº vigentes	miles €	Nº Iniciados	miles €	Nº vigentes	miles €
	26	374,5	73	2.402,9	20	454,8	72	703,5
Plan Nacional	5	112,7	9	377,2	1	22,0	13	336,6
Unión Europea			7	1.607,4	2		7	63,0
CC.AA.			4				4	56,4
Otros (Nacional)								
Otros (Internacional)	3	83,7	4		1	71,6	7	6,2
Investigación contratada (Pública)	8	84,0	29	70,0	1	10,0	30	70,0
Investigación contratada (Privada)	10	94,1	20	348,3	15	351,2	11	171,3

(1) Sólo figura la financiación afectada a la anualidad respectiva. Cuando no figura, es porque los proyectos, estando vigentes, no disponen de financiación en esa anualidad

RR.HH	Nº	Transferencia del conocimiento	Nº	Congresos	Nº
Investigador	29	Patentes Solicitadas	6	Nacionales Comunicaciones	19
Investigador en formación	6	Patentes internacionales PCT	3	Nacionales Pósters	5
Apoyo Científico y Técnico	31	Contratos de licencia de explotación	4	Internacionales Comunicaciones	53
Gestión	4	Objetos licenciados	5	Congresos Internacionales Pósters	8
<b>Total CSIC</b>	<b>70</b>	Empresas de Base Tecnológica creadas (EBTs)	1		
		<b>Producción Científica</b>	<b>Nº</b>	<b>Divulgación</b>	<b>Nº</b>
		Artículos indexados <sup>(2)</sup>	54	Eventos	33
		Artículos no indexados	3	Materiales	46
		Libros			
		Capítulos de libros	7	<b>Formación</b>	<b>Nº</b>
				Dirección de Trabajos (tesis leídas, TFG y TFM)	7
				Cursos de Postgrado (horas impartidas)	9

(2) Se consideran artículos indexados aquellos recogidos en ISI o Scopus



Programa  
I D E A S

PROOF OF CONCEPT:

1  
por importe total de:

0,15 M€



# IRI Instituto de Robótica e Informática Industrial

<http://www.iri.csic.es>  
Centro Mixto  
Cataluña

## DATOS DE INSTITUTOS Y CENTROS 2018



CIENCIA Y TECNOLOGÍAS FÍSICAS



CONVOCATORIA 2016

EXCELENCIA  
MARÍA DE MAEZTU



Programa  
IDEAS

ADVANCED GRANT:

1

por importe total de:

2,19 M€

Proyectos <sup>(1)</sup>	2018				2017			
	Nº Iniciados	miles €	Nº vigentes	miles €	Nº Iniciados	miles €	Nº vigentes	miles €
	26	1.367,2	35	2.744,0	12	2.651,1	34	1.036,0
Plan Nacional	11	417,5	4	24,7			7	219,6
Unión Europea	3	618,7	17	2.364,8	5	572,7	11	500,6
CC.AA.	3	128,2	4	168,3	1	44,5	3	45,3
Otros (Nacional)	1	89,6	4	57,3	1	2.000,0	3	57,3
Otros (Internacional)	2	39,6	1				2	8,8
Investigación contratada (Pública)	2	21,8	1	54,5			1	54,5
Investigación contratada (Privada)	4	51,8	4	74,4	5	33,9	7	149,9

(1) Sólo figura la financiación afectada a la anualidad respectiva. Cuando no figura, es porque los proyectos, estando vigentes, no disponen de financiación en esa anualidad

RR.HH	Nº	Transferencia del conocimiento	Nº	Congresos	Nº
Investigador	22	Patentes Solicitadas		Nacionales Comunicaciones	1
Investigador en formación	4	Patentes internacionales PCT		Nacionales Pósters	
Apoyo Científico y Técnico	8	Contratos de licencia de explotación		Internacionales Comunicaciones	16
Gestión	3	Objetos licenciados		Congresos Internacionales Pósters	1
<b>Total CSIC</b>	<b>37</b>	Empresas de Base Tecnológica creadas (EBTs)			
		<b>Producción Científica</b>	<b>Nº</b>	<b>Divulgación</b>	<b>Nº</b>
		Artículos indexados <sup>(2)</sup>	70	Eventos	61
		Artículos no indexados	32	Materiales	5
		Libros	3		
		Capítulos de libros	2	<b>Formación</b>	<b>Nº</b>
				Dirección de Trabajos (tesis leídas, TFG y TFM)	16
				Cursos de Postgrado (horas impartidas)	20

(2) Se consideran artículos indexados aquellos recogidos en ISI o Scopus

Proyectos <sup>(1)</sup>	2018				2017			
	Nº Iniciados	miles €	Nº vigentes	miles €	Nº Iniciados	miles €	Nº vigentes	miles €
	30	645,4	58	392,2	16	601,3	61	519,1
Plan Nacional	10	171,8	1	25,6	2	45,7	15	265,5
Unión Europea							1	
CC.AA.			2				2	96,3
Otros (Nacional)								
Otros (Internacional)	3	204,7	3	8,5	3	44,7	2	12,1
Investigación contratada (Pública)	6	208,8	27	1,8	4	397,6	25	
Investigación contratada (Privada)	11	60,1	16	131,3	7	113,3	16	145,2

(1) Sólo figura la financiación afectada a la anualidad respectiva. Cuando no figura, es porque los proyectos, estando vigentes, no disponen de financiación en esa anualidad

RR.HH	Nº	Transferencia del conocimiento	Nº	Congresos	Nº
Investigador	29	Patentes Solicitadas		Nacionales Comunicaciones	5
Investigador en formación	1	Patentes internacionales PCT		Nacionales Pósters	2
Apoyo Científico y Técnico	29	Contratos de licencia de explotación		Internacionales Comunicaciones	10
Gestión	7	Objetos licenciados		Congresos Internacionales Pósters	9
<b>Total CSIC</b>	<b>66</b>	Empresas de Base Tecnológica creadas (EBTs)			
				<b>Divulgación</b>	<b>Nº</b>
				Eventos	47
				Materiales	2
		<b>Producción Científica</b>	<b>Nº</b>		
		Artículos indexados <sup>(2)</sup>	24	<b>Formación</b>	<b>Nº</b>
		Artículos no indexados	5	Dirección de Trabajos (tesis leídas, TFG y TFM)	6
		Libros	3	Cursos de Postgrado (horas impartidas)	10
		Capítulos de libros	5		

(2) Se consideran artículos indexados aquellos recogidos en ISI o Scopus

Proyectos <sup>(1)</sup>	2018				2017			
	Nº Iniciados	miles €	Nº vigentes	miles €	Nº Iniciados	miles €	Nº vigentes	miles €
	4	68,9	20	519,0	6	105,8	22	478,3
Plan Nacional			1	58,7			1	14,3
Unión Europea								
CC.AA.			1	32,2				
Otros (Nacional)			5	123,7			6	132,9
Otros (Internacional)							1	
Investigación contratada (Pública)			7		1	10,8	7	
Investigación contratada (Privada)	4	68,9	6	34,4	5	95,0	7	331,1

(1) Sólo figura la financiación afectada a la anualidad respectiva. Cuando no figura, es porque los proyectos, estando vigentes, no disponen de financiación en esa anualidad

RR.HH	Nº	Transferencia del conocimiento	Nº	Congresos	Nº
Investigador	5	Patentes Solicitadas		Nacionales Comunicaciones	
Investigador en formación		Patentes internacionales PCT		Nacionales Pósters	
Apoyo Científico y Técnico	5	Contratos de licencia de explotación		Internacionales Comunicaciones	2
Gestión	1	Objetos licenciados		Congresos Internacionales Pósters	3
<b>Total CSIC</b>	<b>11</b>	Empresas de Base Tecnológica creadas (EBTs)			
				<b>Divulgación</b>	<b>Nº</b>
				Eventos	13
				Materiales	
		<b>Producción Científica</b>	<b>Nº</b>		
		Artículos indexados <sup>(2)</sup>	24	<b>Formación</b>	<b>Nº</b>
		Artículos no indexados	4	Dirección de Trabajos (tesis leídas, TFG y TFM)	23
		Libros		Cursos de Postgrado (horas impartidas)	7
		Capítulos de libros			

(2) Se consideran artículos indexados aquellos recogidos en ISI o Scopus



## CIENCIA Y TECNOLOGÍA DE MATERIALES

Materiales funcionales y multifuncionales, materiales para la energía, desarrollo de instrumentación avanzada, desarrollo de herramientas de modelización y simulación, materiales estructurales, arquitectura e ingeniería de la construcción, conservación y restauración del patrimonio histórico-cultural y del patrimonio construido.

**11 Institutos** (6 propios/5 mixtos) **1 Centro de Servicios**

<b>Personal</b>	Investigador:	487	<b>Gasto: 73,9 M€</b>
	Investigador en formación:	155	
	Técnico / Apoyo:	430	
	Gestión / Administración:	83	

**Proyectos y Acciones de investigación nacionales vigentes: 344**  
con una financiación total de **51,6 M€**

**Transferencia del Conocimiento:**  
**982** contratos y convenios vigentes con empresas e instituciones, con una financiación (anualidad) de **5 M€**

**Producción Científica:**  
1.641 artículos indexados  
84 no indexados  
12 libros  
93 tesis

6



121

Proyectos <sup>(1)</sup>	2018				2017			
	Nº Iniciados	miles €	Nº vigentes	miles €	Nº Iniciados	miles €	Nº vigentes	miles €
	32	936,8	103	620,9	27	798,7	114	885,6
Plan Nacional	9	201,8	16	455,8	3	143,9	19	491,5
Unión Europea	1	363,1	7		2	294,7	5	
CC.AA.			4				4	48,9
Otros (Nacional)								
Otros (Internacional)			1				4	12,2
Investigación contratada (Pública)	6	33,3	31	6,1	1	15,0	31	10,0
Investigación contratada (Privada)	16	338,6	44	159,0	21	345,1	51	323,0

(1) Sólo figura la financiación afectada a la anualidad respectiva. Cuando no figura, es porque los proyectos, estando vigentes, no disponen de financiación en esa anualidad

RR.HH	Nº	Transferencia del conocimiento	Nº	Congresos	Nº
Investigador	35	Patentes Solicitadas	2	Nacionales Comunicaciones	5
Investigador en formación	6	Patentes internacionales PCT	2	Nacionales Pósters	7
Apoyo Científico y Técnico	48	Contratos de licencia de explotación		Internacionales Comunicaciones	22
Gestión	9	Objetos licenciados		Congresos Internacionales Pósters	11
<b>Total CSIC</b>	<b>98</b>	Empresas de Base Tecnológica creadas (EBTs)			
				<b>Divulgación</b>	<b>Nº</b>
				Eventos	29
				Materiales	3
		<b>Producción Científica</b>	<b>Nº</b>	<b>Formación</b>	<b>Nº</b>
		Artículos indexados <sup>(2)</sup>	95	Dirección de Trabajos (tesis leídas, TFG y TFM)	16
		Artículos no indexados	9	Cursos de Postgrado (horas impartidas)	9
		Libros	1		
		Capítulos de libros	5		

(2) Se consideran artículos indexados aquellos recogidos en ISI o Scopus

Proyectos <sup>(1)</sup>	2018				2017			
	Nº Iniciados	miles €	Nº vigentes	miles €	Nº Iniciados	miles €	Nº vigentes	miles €
	8	1.100,4	27	469,1	5	999,8	25	521,9
Plan Nacional	4	167,2	8	177,4	1	5,0	9	141,1
Unión Europea	1	785,1	10	31,0	4	994,8	7	85,1
CC.AA.	1	29,5	4	184,5			4	148,9
Otros (Nacional)	1	32,5	1	44,3			1	28,0
Otros (Internacional)	1	86,1	2	31,9			3	118,8
Investigación contratada (Pública)			1					
Investigación contratada (Privada)			1				1	

(1) Sólo figura la financiación afectada a la anualidad respectiva. Cuando no figura, es porque los proyectos, estando vigentes, no disponen de financiación en esa anualidad

RR.HH	Nº	Transferencia del conocimiento	Nº	Congresos	Nº
Investigador	23	Patentes Solicitadas		Nacionales Comunicaciones	3
Investigador en formación	4	Patentes internacionales PCT	2	Nacionales Pósters	
Apoyo Científico y Técnico	3	Contratos de licencia de explotación	1	Internacionales Comunicaciones	30
Gestión	2	Objetos licenciados	1	Congresos Internacionales Pósters	4
<b>Total CSIC</b>	<b>32</b>	Empresas de Base Tecnológica creadas (EBTs)			
				<b>Divulgación</b>	<b>Nº</b>
				Eventos	12
				Materiales	
		<b>Producción Científica</b>	<b>Nº</b>		
		Artículos indexados <sup>(2)</sup>	172		
		Artículos no indexados	4	<b>Formación</b>	<b>Nº</b>
		Libros	1	Dirección de Trabajos (tesis leídas, TFG y TFM)	10
		Capítulos de libros	2	Cursos de Postgrado (horas impartidas)	

(2) Se consideran artículos indexados aquellos recogidos en ISI o Scopus

Proyectos <sup>(1)</sup>	2018				2017			
	Nº Iniciados	miles €	Nº vigentes	miles €	Nº Iniciados	miles €	Nº vigentes	miles €
	11	481,1	19	142,9	5	121,2	20	337,6
Plan Nacional	2	95,0	1	61,7			1	61,1
Unión Europea								
CC.AA.	2	55,5	1	60,0	1	15,0	3	192,1
Otros (Nacional)	1	8,8						
Otros (Internacional)			2		2	103,2		
Investigación contratada (Pública)	3	18,2	8		1		7	
Investigación contratada (Privada)	3	330,6	7	21,2	1	3,0	9	84,4

(1) Sólo figura la financiación afectada a la anualidad respectiva. Cuando no figura, es porque los proyectos, estando vigentes, no disponen de financiación en esa anualidad

RR.HH	Nº	Transferencia del conocimiento	Nº	Congresos	Nº
Investigador	7	Patentes Solicitadas	1	Nacionales Comunicaciones	
Investigador en formación		Patentes internacionales PCT	1	Nacionales Pósters	1
Apoyo Científico y Técnico	3	Contratos de licencia de explotación		Internacionales Comunicaciones	9
Gestión	2	Objetos licenciados		Congresos Internacionales Pósters	19
<b>Total CSIC</b>	<b>12</b>	Empresas de Base Tecnológica creadas (EBTs)			
				<b>Divulgación</b>	<b>Nº</b>
				Eventos	12
				Materiales	30
		<b>Producción Científica</b>	<b>Nº</b>		
		Artículos indexados <sup>(2)</sup>	60	<b>Formación</b>	<b>Nº</b>
		Artículos no indexados	1	Dirección de Trabajos (tesis leídas, TFG y TFM)	12
		Libros		Cursos de Postgrado (horas impartidas)	5
		Capítulos de libros	1		

(2) Se consideran artículos indexados aquellos recogidos en ISI o Scopus



Proyectos <sup>(1)</sup>	2018				2017			
	Nº Iniciados	miles €	Nº vigentes	miles €	Nº Iniciados	miles €	Nº vigentes	miles €
	48	2.036,9	106	1.335,8	37	535,0	106	1.041,3
Plan Nacional	10	138,1	27	450,2	12	196,8	29	556,2
Unión Europea	8	913,5	8	247,9	4	179,5	8	
CC.AA.	5	9,2	12	343,5	5	11,1	4	5,0
Otros (Nacional)	7	424,3	5	152,5	1	20,0	9	139,3
Otros (Internacional)	3	321,9	2	15,8	2	17,2	2	
Investigación contratada (Pública)	5	10,7	31		4		30	
Investigación contratada (Privada)	10	219,2	21	125,9	9	110,4	24	340,8

(1) Sólo figura la financiación afectada a la anualidad respectiva. Cuando no figura, es porque los proyectos, estando vigentes, no disponen de financiación en esa anualidad

RR.HH	Nº	Transferencia del conocimiento	Nº	Congresos	Nº
Investigador	47	Patentes Solicitadas	2	Nacionales Comunicaciones	36
Investigador en formación	22	Patentes internacionales PCT	1	Nacionales Pósters	21
Apoyo Científico y Técnico	15	Contratos de licencia de explotación	1	Internacionales Comunicaciones	70
Gestión	1	Objetos licenciados	3	Congresos Internacionales Pósters	23
<b>Total CSIC</b>	<b>85</b>	Empresas de Base Tecnológica creadas (EBTs)			
		<b>Producción Científica</b>	<b>Nº</b>	<b>Divulgación</b>	<b>Nº</b>
		Artículos indexados <sup>(2)</sup>	162	Eventos	33
		Artículos no indexados	4	Materiales	390
		Libros			
		Capítulos de libros	7	<b>Formación</b>	<b>Nº</b>
				Dirección de Trabajos (tesis leídas, TFG y TFM)	9
				Cursos de Postgrado (horas impartidas)	

(2) Se consideran artículos indexados aquellos recogidos en ISI o Scopus

Proyectos <sup>(1)</sup>	2018				2017			
	Nº Iniciados	miles €	Nº vigentes	miles €	Nº Iniciados	miles €	Nº vigentes	miles €
	47	1.718,8	143	3.067,7	41	8.850,5	146	4.940,0
Plan Nacional	12	731,0	34	2.132,9	7	159,7	47	2.499,8
Unión Europea	5	408,1	26	158,1	10	8.353,4	20	2.358,3
CC.AA.	8	260,8	2		1	20,0	9	
Otros (Nacional)	1	11,3						
Otros (Internacional)	2	130,9	3	105,2	3	75,8	2	8,8
Investigación contratada (Pública)	11	63,3	44	543,0	7	59,7	34	12,7
Investigación contratada (Privada)	8	113,4	34	128,5	13	181,9	34	60,4

(1) Sólo figura la financiación afectada a la anualidad respectiva. Cuando no figura, es porque los proyectos, estando vigentes, no disponen de financiación en esa anualidad

RR.HH.	Nº	Transferencia del conocimiento	Nº	Congresos	Nº
Investigador	93	Patentes Solicitadas	7	Nacionales Comunicaciones	15
Investigador en formación	55	Patentes internacionales PCT	1	Nacionales Pósters	
Apoyo Científico y Técnico	74	Contratos de licencia de explotación	1	Internacionales Comunicaciones	112
Gestión	14	Objetos licenciados	1	Congresos Internacionales Pósters	25
<b>Total CSIC</b>	<b>236</b>	Empresas de Base Tecnológica creadas (EBTs)			
		<b>Producción Científica</b>	<b>Nº</b>	<b>Divulgación</b>	<b>Nº</b>
		Artículos indexados <sup>(2)</sup>	213	Eventos	44
		Artículos no indexados	8	Materiales	5
		Libros			
		Capítulos de libros	12	<b>Formación</b>	<b>Nº</b>
				Dirección de Trabajos (tesis leídas, TFG y TFM)	37
				Cursos de Postgrado (horas impartidas)	8

(2) Se consideran artículos indexados aquellos recogidos en ISI o Scopus

STARTING GRANTS:

2  
por importe total de:  
3,19 M€

CONSOLIDATOR GRANT:

4  
por importe de:  
7,89 M€

ADVANCED GRANT:

1  
por importe de:  
2,5 M€

**ICMM**

# Instituto de Ciencia de Materiales de Madrid

<http://www.icmm.csic.es>

Centro Propio

Comunidad de Madrid

DATOS DE INSTITUTOS Y CENTROS 2018



CIENCIA Y TECNOLOGÍA DE MATERIALES

Proyectos <sup>(1)</sup>	2018				2017			
	Nº Iniciados	miles €	Nº vigentes	miles €	Nº Iniciados	miles €	Nº vigentes	miles €
	72	1.399,7	204	4.536,5	49	674,4	202	3.557,6
Plan Nacional	18	460,9	55	2.471,1	8	215,9	66	2.658,8
Unión Europea	3	609,1	9	1.930,4	2	209,6	10	501,0
CC.AA.			9				9	254,2
Otros (Nacional)			1				1	28,5
Otros (Internacional)	4	22,7	2	8,5	2	14,5	6	25,2
Investigación contratada (Pública)	13	76,2	68	16,0	13		60	4,5
Investigación contratada (Privada)	34	230,8	60	110,5	24	234,4	50	85,4

(1) Sólo figura la financiación afectada a la anualidad respectiva. Cuando no figura, es porque los proyectos, estando vigentes, no disponen de financiación en esa anualidad

RR.HH	Nº	Transferencia del conocimiento	Nº	Congresos	Nº
Investigador	123	Patentes Solicitadas	7	Nacionales Comunicaciones	35
Investigador en formación	30	Patentes internacionales PCT	2	Nacionales Pósters	12
Apoyo Científico y Técnico	52	Contratos de licencia de explotación	2	Internacionales Comunicaciones	91
Gestión	15	Objetos licenciados	4	Congresos Internacionales Pósters	19
<b>Total CSIC</b>	<b>220</b>	Empresas de Base Tecnológica creadas (EBTs)	1		
		<b>Producción Científica</b>	<b>Nº</b>	<b>Divulgación</b>	<b>Nº</b>
		Artículos indexados <sup>(2)</sup>	337	Eventos	46
		Artículos no indexados	2	Materiales	15
		Libros	3		
		Capítulos de libros	11	<b>Formación</b>	<b>Nº</b>
				Dirección de Trabajos (tesis leídas, TFG y TFM)	29
				Cursos de Postgrado (horas impartidas)	18

(2) Se consideran artículos indexados aquellos recogidos en ISI o Scopus

STARTING GRANTS:

1  
por importe total de:  
1,93 M€

ADVANCED GRANT:

1  
por importe de:  
2,5 M€

SYNERGY GRANT:

2  
por importe de:  
7,33 M€



Programa I D E A S

Proyectos <sup>(1)</sup>	2018				2017			
	Nº Iniciados	miles €	Nº vigentes	miles €	Nº Iniciados	miles €	Nº vigentes	miles €
	25	1.508,5	74	787,3	13	259,3	85	2.402,9
Plan Nacional	12	1.393,0	15	213,2	3	190,5	20	444,8
Unión Europea			3	223,5	1		5	1.499,7
CC.AA.			2				3	
Otros (Nacional)			6	131,7			8	184,7
Otros (Internacional)	2	20,0	1	2,6	1	3,0		
Investigación contratada (Pública)	1		32	91,5	1		32	116,4
Investigación contratada (Privada)	10	95,5	15	124,8	7	65,8	17	157,3

(1) Sólo figura la financiación afectada a la anualidad respectiva. Cuando no figura, es porque los proyectos, estando vigentes, no disponen de financiación en esa anualidad

RR.HH	Nº	Transferencia del conocimiento	Nº	Congresos	Nº
Investigador	33	Patentes Solicitadas	3	Nacionales Comunicaciones	5
Investigador en formación	5	Patentes internacionales PCT	1	Nacionales Pósters	10
Apoyo Científico y Técnico	19	Contratos de licencia de explotación	1	Internacionales Comunicaciones	48
Gestión	3	Objetos licenciados	1	Congresos Internacionales Pósters	29
<b>Total CSIC</b>	<b>60</b>	Empresas de Base Tecnológica creadas (EBTs)			
		<b>Producción Científica</b>	<b>Nº</b>	<b>Divulgación</b>	<b>Nº</b>
		Artículos indexados <sup>(2)</sup>	169	Eventos	30
		Artículos no indexados	2	Materiales	11
		Libros	2		
		Capítulos de libros	8	<b>Formación</b>	<b>Nº</b>
				Dirección de Trabajos (tesis leídas, TFG y TFM)	21
				Cursos de Postgrado (horas impartidas)	11

(2) Se consideran artículos indexados aquellos recogidos en ISI o Scopus

Proyectos <sup>(1)</sup>	2018				2017			
	Nº Iniciados	miles €	Nº vigentes	miles €	Nº Iniciados	miles €	Nº vigentes	miles €
	29	1.407,3	73	3.426,4	21	497,8	80	5.333,0
Plan Nacional							1	
Unión Europea	4	319,9	2	1.927,6	4	82,2	27	3.159,2
CC.AA.	5	90,4	2	47,0	4	75,2		
Otros (Nacional)	15	826,9	28	1.317,9	6	182,4	26	1.817,2
Otros (Internacional)			2	3,5			2	329,2
Investigación contratada (Pública)	1		12		3	48,7	14	13,7
Investigación contratada (Privada)	4	170,1	9	130,4	4	109,3	10	13,7

(1) Sólo figura la financiación afectada a la anualidad respectiva. Cuando no figura, es porque los proyectos, estando vigentes, no disponen de financiación en esa anualidad

RR.HH	Nº	Transferencia del conocimiento	Nº	Congresos	Nº
Investigador	10	Patentes Solicitadas	1	Nacionales Comunicaciones	36
Investigador en formación		Patentes internacionales PCT	1	Nacionales Pósters	
Apoyo Científico y Técnico		Contratos de licencia de explotación	1	Internacionales Comunicaciones	90
Gestión		Objetos licenciados	1	Congresos Internacionales Pósters	13
<b>Total CSIC</b>	<b>10</b>	Empresas de Base Tecnológica creadas (EBTs)			
				<b>Divulgación</b>	<b>Nº</b>
				Eventos	15
				Materiales	11
		<b>Producción Científica</b>	<b>Nº</b>		
		Artículos indexados <sup>(2)</sup>	164	<b>Formación</b>	<b>Nº</b>
		Artículos no indexados	8	Dirección de Trabajos (tesis leídas, TFG y TFM)	24
		Libros		Cursos de Postgrado (horas impartidas)	2
		Capítulos de libros	2		

(2) Se consideran artículos indexados aquellos recogidos en ISI o Scopus

Proyectos <sup>(1)</sup>	2018				2017			
	Nº Iniciados	miles €	Nº vigentes	miles €	Nº Iniciados	miles €	Nº vigentes	miles €
	39	624,3	89	535,7	43	887,6	86	953,1
Plan Nacional	10	169,6	22	387,5	4	66,0	27	718,1
Unión Europea	1	83,7	2		1	442,0	1	
CC.AA.			3				3	47,2
Otros (Nacional)							1	20,6
Otros (Internacional)	2	18,5	3	48,0	2	39,6	3	17,3
Investigación contratada (Pública)	4	18,2	30		4	21,0	32	62,4
Investigación contratada (Privada)	22	334,3	29	100,2	32	319,0	19	87,5

(1) Sólo figura la financiación afectada a la anualidad respectiva. Cuando no figura, es porque los proyectos, estando vigentes, no disponen de financiación en esa anualidad

RR.HH	Nº	Transferencia del conocimiento	Nº	Congresos	Nº
Investigador	50	Patentes Solicitadas	2	Nacionales Comunicaciones	27
Investigador en formación	11	Patentes internacionales PCT	2	Nacionales Pósters	10
Apoyo Científico y Técnico	34	Contratos de licencia de explotación	1	Internacionales Comunicaciones	49
Gestión	4	Objetos licenciados	1	Congresos Internacionales Pósters	16
<b>Total CSIC</b>	<b>99</b>	Empresas de Base Tecnológica creadas (EBTs)	1		
				<b>Divulgación</b>	<b>Nº</b>
				Eventos	37
				Materiales	8
		<b>Producción Científica</b>	<b>Nº</b>	<b>Formación</b>	<b>Nº</b>
		Artículos indexados <sup>(2)</sup>	115	Dirección de Trabajos (tesis leídas, TFG y TFM)	32
		Artículos no indexados	15	Cursos de Postgrado (horas impartidas)	20
		Libros			
		Capítulos de libros	7		

(2) Se consideran artículos indexados aquellos recogidos en ISI o Scopus



# ICV Instituto de Cerámica y Vidrio

<http://www.icv.csic.es>  
 Centro Propio  
 Comunidad de Madrid



Proyectos <sup>(1)</sup>	2018				2017			
	Nº Iniciados	miles €	Nº vigentes	miles €	Nº Iniciados	miles €	Nº vigentes	miles €
	25	407,2	93	1.012,4	21	1.143,1	97	1.339,4
Plan Nacional	9	200,2	17	757,2	6	144,3	16	390,4
Unión Europea	1		5		2	689,9	3	470,0
CC.AA.			4				4	64,1
Otros (Nacional)			1				1	
Otros (Internacional)			1				3	16,5
Investigación contratada (Pública)	2	6,1	16				20	19,7
Investigación contratada (Privada)	13	200,9	49	255,2	13	308,9	50	378,7

(1) Sólo figura la financiación afectada a la anualidad respectiva. Cuando no figura, es porque los proyectos, estando vigentes, no disponen de financiación en esa anualidad

RR.HH	Nº
Investigador	40
Investigador en formación	11
Apoyo Científico y Técnico	41
Gestión	11
<b>Total CSIC</b>	<b>103</b>

Transferencia del conocimiento	Nº
Patentes Solicitadas	3
Patentes internacionales PCT	
Contratos de licencia de explotación	1
Objetos licenciados	2
Empresas de Base Tecnológica creadas (EBTs)	1

Producción Científica	Nº
Artículos indexados <sup>(2)</sup>	106
Artículos no indexados	7
Libros	4
Capítulos de libros	5

(2) Se consideran artículos indexados aquellos recogidos en ISI o Scopus

Congresos	Nº
Nacionales Comunicaciones	27
Nacionales Pósters	9
Internacionales Comunicaciones	60
Congresos Internacionales Pósters	17

Divulgación	Nº
Eventos	21
Materiales	1

Formación	Nº
Dirección de Trabajos (tesis leídas, TFG y TFM)	20
Cursos de Postgrado (horas impartidas)	10

Proyectos <sup>(1)</sup>	2018				2017			
	Nº Iniciados	miles €	Nº vigentes	miles €	Nº Iniciados	miles €	Nº vigentes	miles €
	217	2.353,7	349	2.619,0	212	1.366,3	345	2.848,4
Plan Nacional	11	171,5	25	723,1	2	145,9	36	1.177,5
Unión Europea	2	121,6	8	865,1	3	39,2	5	550,1
CC.AA.			1				1	17,3
Otros (Nacional)	1							
Otros (Internacional)	2	371,5	6	9,0	1	9,1	7	9,0
Investigación contratada (Pública)	37	408,3	61	125,2	35	189,9	57	175,1
Investigación contratada (Privada)	164	1.280,8	248	896,6	171	982,2	239	919,4

(1) Sólo figura la financiación afectada a la anualidad respectiva. Cuando no figura, es porque los proyectos, estando vigentes, no disponen de financiación en esa anualidad

RR.HH	Nº	Transferencia del conocimiento	Nº	Congresos	Nº
Investigador	28	Patentes Solicitadas	1	Nacionales Comunicaciones	26
Investigador en formación	8	Patentes internacionales PCT	2	Nacionales Pósters	8
Apoyo Científico y Técnico	116	Contratos de licencia de explotación	1	Internacionales Comunicaciones	73
Gestión	12	Objetos licenciados	2	Congresos Internacionales Pósters	7
<b>Total CSIC</b>	<b>164</b>	Empresas de Base Tecnológica creadas (EBTs)	1		
				<b>Divulgación</b>	<b>Nº</b>
				Eventos	32
				Materiales	6
		<b>Producción Científica</b>	<b>Nº</b>	<b>Formación</b>	<b>Nº</b>
		Artículos indexados <sup>(2)</sup>	70	Dirección de Trabajos (tesis leídas, TFG y TFM)	8
		Artículos no indexados	5	Cursos de Postgrado (horas impartidas)	16
		Libros	1		
		Capítulos de libros	27		

(2) Se consideran artículos indexados aquellos recogidos en ISI o Scopus





## CIENCIA Y TECNOLOGÍA DE ALIMENTOS

Calidad y seguridad de alimentos, desarrollo de nuevas tecnologías de producción y conservación de alimentos, desarrollo de nuevos productos y envases activos, biotecnología de plantas comestibles y microorganismos de interés alimentario y producción de alimentos e ingredientes funcionales.

### 6 Institutos (4 propios/2 mixtos)

Personal	Investigador:	233	<b>Gasto:</b> <b>33,1 M€</b>
	Investigador en formación:	35	
	Técnico/Apoyo:	231	
	Gestión/Administración:	51	

**Proyectos y Acciones de investigación nacionales vigentes: 180**  
con una financiación total de **22,4 M€**

**Transferencia del Conocimiento:**  
**441** contratos y convenios vigentes con empresas e instituciones, con una financiación (anualidad) de **2,5 M€**

**Producción Científica:**  
761 artículos indexados  
47 no indexados  
9 libros  
25 tesis

7



Proyectos <sup>(1)</sup>	2018				2017			
	Nº Iniciados	miles €	Nº vigentes	miles €	Nº Iniciados	miles €	Nº vigentes	miles €
	36	281,4	83	662,7	31	739,0	87	1.066,8
Plan Nacional	10	101,7	14	363,0	3	47,2	15	656,8
Unión Europea	2	26,0	1		1	524,9	1	
CC.AA.			2				2	109,6
Otros (Nacional)			2				3	141,0
Otros (Internacional)	2	17,1	3	31,5	4	41,0	2	19,4
Investigación contratada (Pública)	10	32,1	33	36,0	7	31,4	32	49,5
Investigación contratada (Privada)	12	104,5	28	232,2	16	94,5	32	90,5

(1) Sólo figura la financiación afectada a la anualidad respectiva. Cuando no figura, es porque los proyectos, estando vigentes, no disponen de financiación en esa anualidad

RR.HH	Nº	Transferencia del conocimiento	Nº	Congresos	Nº
Investigador	37	Patentes Solicitadas	3	Nacionales Comunicaciones	49
Investigador en formación	11	Patentes internacionales PCT	2	Nacionales Pósters	41
Apoyo Científico y Técnico	27	Contratos de licencia de explotación	1	Internacionales Comunicaciones	21
Gestión	4	Objetos licenciados	1	Congresos Internacionales Pósters	24
<b>Total CSIC</b>	<b>79</b>	Empresas de Base Tecnológica creadas (EBTs)			
		<b>Producción Científica</b>	<b>Nº</b>	<b>Divulgación</b>	<b>Nº</b>
		Artículos indexados <sup>(2)</sup>	169	Eventos	39
		Artículos no indexados	4	Materiales	82
		Libros	1		
		Capítulos de libros	8	<b>Formación</b>	<b>Nº</b>
				Dirección de Trabajos (tesis leídas, TFG y TFM)	26
				Cursos de Postgrado (horas impartidas)	24

(2) Se consideran artículos indexados aquellos recogidos en ISI o Scopus

Proyectos <sup>(1)</sup>	2018				2017			
	Nº Iniciados	miles €	Nº vigentes	miles €	Nº Iniciados	miles €	Nº vigentes	miles €
	96	2.741,8	195	1.877,4	77	1.520,5	164	1.666,2
Plan Nacional	14	1.443,0	32	1.061,0	2	57,5	37	1.062,1
Unión Europea	8	671,0	8		4	873,1	4	
CC.AA.	4	83,7	2	99,2	3	42,2	2	99,7
Otros (Nacional)								
Otros (Internacional)	2	157,7	4	39,8	3	60,2	3	18,3
Investigación contratada (Pública)	20	77,8	55	72,8	18	121,5	41	13,6
Investigación contratada (Privada)	48	308,6	94	604,6	47	366,0	77	472,5

(1) Sólo figura la financiación afectada a la anualidad respectiva. Cuando no figura, es porque los proyectos, estando vigentes, no disponen de financiación en esa anualidad

RR.HH	Nº
Investigador	56
Investigador en formación	19
Apoyo Científico y Técnico	69
Gestión	14
<b>Total CSIC</b>	<b>158</b>

Transferencia del conocimiento	Nº
Patentes Solicitadas	10
Patentes internacionales PCT	1
Contratos de licencia de explotación	2
Objetos licenciados	2
Empresas de Base Tecnológica creadas (EBTs)	

Producción Científica	Nº
Artículos indexados <sup>(2)</sup>	190
Artículos no indexados	5
Libros	6
Capítulos de libros	16

(2) Se consideran artículos indexados aquellos recogidos en ISI o Scopus

Congresos	Nº
Nacionales Comunicaciones	73
Nacionales Pósters	14
Internacionales Comunicaciones	66
Congresos Internacionales Pósters	68

Divulgación	Nº
Eventos	77
Materiales	15

Formación	Nº
Dirección de Trabajos (tesis leídas, TFG y TFM)	37
Cursos de Postgrado (horas impartidas)	11

Proyectos <sup>(1)</sup>	2018				2017			
	Nº Iniciados	miles €	Nº vigentes	miles €	Nº Iniciados	miles €	Nº vigentes	miles €
	32	538,1	67	789,4	17	216,4	70	755,6
Plan Nacional	6	64,9	18	577,9	3	71,8	21	451,3
Unión Europea								
CC.AA.			2				2	30,7
Otros (Nacional)	1	3,0			1	2,8		
Otros (Internacional)	5	160,8	1	7,6			3	22,1
Investigación contratada (Pública)	5	83,6	3	68,1	4	65,8	29	18,7
Investigación contratada (Privada)	15	225,8	16	135,8	9	76,0	15	232,8

(1) Sólo figura la financiación afectada a la anualidad respectiva. Cuando no figura, es porque los proyectos, estando vigentes, no disponen de financiación en esa anualidad

RR.HH	Nº
Investigador	45
Investigador en formación	2
Apoyo Científico y Técnico	61
Gestión	8
<b>Total CSIC</b>	<b>116</b>

Transferencia del conocimiento	Nº
Patentes Solicitadas	
Patentes internacionales PCT	
Contratos de licencia de explotación	
Objetos licenciados	
Empresas de Base Tecnológica creadas (EBTs)	

Producción Científica	Nº
Artículos indexados <sup>(2)</sup>	199
Artículos no indexados	10
Libros	1
Capítulos de libros	9

(2) Se consideran artículos indexados aquellos recogidos en ISI o Scopus

Congresos	Nº
Nacionales Comunicaciones	40
Nacionales Pósters	24
Internacionales Comunicaciones	28
Congresos Internacionales Pósters	51

Divulgación	Nº
Eventos	135
Materiales	18

Formación	Nº
Dirección de Trabajos (tesis leídas, TFG y TFM)	36
Cursos de Postgrado (horas impartidas)	50

**ICVV****Instituto de Ciencias de la Vid y del Vino**

<http://www.icvv.es>  
 Centro Mixto  
 La Rioja



CIENCIA Y TECNOLOGÍA DE ALIMENTOS

Proyectos <sup>(1)</sup>	2018				2017			
	Nº Iniciados	miles €	Nº vigentes	miles €	Nº Iniciados	miles €	Nº vigentes	miles €
	29	627,2	30	536,9	9	103,8	36	558,8
Plan Nacional	2	171,4	5	169,2			5	204,1
Unión Europea			3				4	54,6
CC.AA.	15	245,8	2		2	41,4	4	
Otros (Nacional)	2	137,7	3	59,5			7	134,2
Otros (Internacional)								
Investigación contratada (Pública)	2	8,9	6	3,0	1	6,1	7	
Investigación contratada (Privada)	8	63,4	11	305,2	6	56,3	9	165,9

(1) Sólo figura la financiación afectada a la anualidad respectiva. Cuando no figura, es porque los proyectos, estando vigentes, no disponen de financiación en esa anualidad

RR.HH	Nº	Transferencia del conocimiento	Nº	Congresos	Nº
Investigador	9	Patentes Solicitadas		Nacionales Comunicaciones	5
Investigador en formación	5	Patentes internacionales PCT		Nacionales Pósters	3
Apoyo Científico y Técnico	12	Contratos de licencia de explotación	1	Internacionales Comunicaciones	11
Gestión	2	Objetos licenciados	1	Congresos Internacionales Pósters	12
<b>Total CSIC</b>	<b>28</b>	Empresas de Base Tecnológica creadas (EBTs)			
		<b>Producción Científica</b>	<b>Nº</b>	<b>Divulgación</b>	<b>Nº</b>
		Artículos indexados <sup>(2)</sup>	67	Eventos	10
		Artículos no indexados	8	Materiales	20
		Libros	1		
		Capítulos de libros	9	<b>Formación</b>	<b>Nº</b>
				Dirección de Trabajos (tesis leídas, TFG y TFM)	3
				Cursos de Postgrado (horas impartidas)	

(2) Se consideran artículos indexados aquellos recogidos en ISI o Scopus



# IG Instituto de la Grasa

<http://www.ig.csic.es>  
 Centro Propio  
 Andalucía



Proyectos <sup>(1)</sup>	2018				2017			
	Nº Iniciados	miles €	Nº vigentes	miles €	Nº Iniciados	miles €	Nº vigentes	miles €
	49	1.771,3	105	534,0	32	370,1	113	550,0
Plan Nacional	11	1.419,2	17	158,4	2	45,0	20	245,5
Unión Europea			3				3	
CC.AA.			4				6	5,0
Otros (Nacional)								
Otros (Internacional)	3	27,4					3	8,6
Investigación contratada (Pública)	6	119,7	29	10,6	2		34	30,1
Investigación contratada (Privada)	29	205,0	52	365,0	28	325,1	47	260,8

(1) Sólo figura la financiación afectada a la anualidad respectiva. Cuando no figura, es porque los proyectos, estando vigentes, no disponen de financiación en esa anualidad

RR.HH.	Nº	Transferencia del conocimiento	Nº	Congresos	Nº
Investigador	54	Patentes Solicitadas	3	Nacionales Comunicaciones	9
Investigador en formación	8	Patentes internacionales PCT	1	Nacionales Pósters	11
Apoyo Científico y Técnico	59	Contratos de licencia de explotación	2	Internacionales Comunicaciones	14
Gestión	17	Objetos licenciados	2	Congresos Internacionales Pósters	25
<b>Total CSIC</b>	<b>138</b>	Empresas de Base Tecnológica creadas (EBTs)			
		<b>Producción Científica</b>	<b>Nº</b>	<b>Divulgación</b>	<b>Nº</b>
		Artículos indexados <sup>(2)</sup>	114	Eventos	64
		Artículos no indexados	4	Materiales	20
		Libros	1		
		Capítulos de libros	7	<b>Formación</b>	<b>Nº</b>
				Dirección de Trabajos (tesis leídas, TFG y TFM)	12
				Cursos de Postgrado (horas impartidas)	26

(2) Se consideran artículos indexados aquellos recogidos en ISI o Scopus



# IPLA Instituto de Productos Lacteos de Asturias

<http://www.ipla.csic.es>  
 Centro Propio  
 Principado de Asturias



Proyectos <sup>(1)</sup>	2018				2017			
	Nº Iniciados	miles €	Nº vigentes	miles €	Nº Iniciados	miles €	Nº vigentes	miles €
	23	622,2	54	391,2	20	398,9	56	440,1
Plan Nacional	6	501,5	15	331,2	6	186,6	15	226,4
Unión Europea	2		1		1	158,1		
CC.AA.	3	87,0					3	134,4
Otros (Nacional)	1	7,3						
Otros (Internacional)			3	6,0			4	16,0
Investigación contratada (Pública)	1		17	50,0	7	2,9	17	50,0
Investigación contratada (Privada)	10	26,4	18	4,0	6	51,3	17	13,3

(1) Sólo figura la financiación afectada a la anualidad respectiva. Cuando no figura, es porque los proyectos, estando vigentes, no disponen de financiación en esa anualidad

RR.HH	Nº
Investigador	16
Investigador en formación	4
Apoyo Científico y Técnico	19
Gestión	6
<b>Total CSIC</b>	<b>45</b>

Transferencia del conocimiento	Nº
Patentes Solicitadas	
Patentes internacionales PCT	1
Contratos de licencia de explotación	1
Objetos licenciados	1
Empresas de Base Tecnológica creadas (EBTs)	


Producción Científica	Nº
Artículos indexados <sup>(2)</sup>	44
Artículos no indexados	
Libros	
Capítulos de libros	9

(2) Se consideran artículos indexados aquellos recogidos en ISI o Scopus

Congresos	Nº
Nacionales Comunicaciones	19
Nacionales Pósters	8
Internacionales Comunicaciones	15
Congresos Internacionales Pósters	19

Divulgación	Nº
Eventos	21
Materiales	76

Formación	Nº
Dirección de Trabajos (tesis leídas, TFG y TFM)	10
Cursos de Postgrado (horas impartidas)	13



## CIENCIAS Y TECNOLOGÍAS QUÍMICAS

Síntesis química, química biológica y química médica, química y tecnología ambiental, química organometálica, catálisis, química física y química de materiales y nanotecnología.

**12 Institutos** (9 propios/3 mixtos) **2 Centros de Servicios**

<b>Personal</b>	Investigador:	384	<b>Gasto: 60,8 M€</b>
	Investigador en formación:	122	
	Técnico/Apoyo:	390	
	Gestión/Administración:	86	

**Proyectos y Acciones de investigación nacionales vigentes: 280**

con una financiación total de **36,6 M€**

**Transferencia del Conocimiento:**

**648** contratos y convenios vigentes con empresas e instituciones, con una financiación (anualidad) de **4,4 M€**

**Producción Científica:**

1.445 artículos indexados  
52 no indexados  
7 libros  
73 tesis







# ICB Instituto de Carboquímica

<http://www.icb.csic.es>  
 Centro Propio  
 Aragón



CIENCIAS Y TECNOLOGÍAS QUÍMICAS

Proyectos <sup>(1)</sup>	2018				2017			
	Nº Iniciados	miles €	Nº vigentes	miles €	Nº Iniciados	miles €	Nº vigentes	miles €
	26	627,2	49	482,5	17	110,8	45	315,3
Plan Nacional	6	100,5	11	315,2	2	41,5	12	223,2
Unión Europea	3	387,5	9		1	10,0	9	
CC.AA.	1	3,0	4	159,7	4			
Otros (Nacional)	1	11,0						
Otros (Internacional)	1	10,0					1	
Investigación contratada (Pública)			11				12	
Investigación contratada (Privada)	14	115,2	14	7,6	10	59,3	11	92,1

(1) Sólo figura la financiación afectada a la anualidad respectiva. Cuando no figura, es porque los proyectos, estando vigentes, no disponen de financiación en esa anualidad

RR.HH	Nº
Investigador	33
Investigador en formación	12
Apoyo Científico y Técnico	25
Gestión	11
<b>Total CSIC</b>	<b>81</b>

Transferencia del conocimiento	Nº
Patentes Solicitadas	1
Patentes internacionales PCT	
Contratos de licencia de explotación	1
Objetos licenciados	1
Empresas de Base Tecnológica creadas (EBTs)	1

Producción Científica	Nº
Artículos indexados <sup>(2)</sup>	69
Artículos no indexados	6
Libros	
Capítulos de libros	4

(2) Se consideran artículos indexados aquellos recogidos en ISI o Scopus

Congresos	Nº
Nacionales Comunicaciones	5
Nacionales Pósters	7
Internacionales Comunicaciones	60
Congresos Internacionales Pósters	39

Divulgación	Nº
Eventos	39
Materiales	7

Formación	Nº
Dirección de Trabajos (tesis leídas, TFG y TFM)	11
Cursos de Postgrado (horas impartidas)	2



# ICP Instituto de Catálisis y Petroleoquímica

<http://www.icp.csic.es>  
 Centro Propio  
 Comunidad de Madrid



CIENCIAS Y TECNOLOGÍAS QUÍMICAS

Proyectos <sup>(1)</sup>	2018				2017			
	Nº Iniciados	miles €	Nº vigentes	miles €	Nº Iniciados	miles €	Nº vigentes	miles €
	36	980,1	144	1.361,5	25	452,0	151	1.259,3
Plan Nacional	12	390,1	25	982,4	5	216,7	33	766,4
Unión Europea	4	310,1	8	159,1	1	156,3	8	
CC.AA.			4				4	167,5
Otros (Nacional)			1				1	13,6
Otros (Internacional)	3	93,5	2	25,5	2	13,6	3	19,5
Investigación contratada (Pública)	5	6,0	51		6	37,0	48	
Investigación contratada (Privada)	12	180,4	53	194,5	11	28,4	54	292,3

(1) Sólo figura la financiación afectada a la anualidad respectiva. Cuando no figura, es porque los proyectos, estando vigentes, no disponen de financiación en esa anualidad

RR.HH	Nº
Investigador	50
Investigador en formación	17
Apoyo Científico y Técnico	46
Gestión	8
<b>Total CSIC</b>	<b>121</b>

Transferencia del conocimiento	Nº
Patentes Solicitadas	6
Patentes internacionales PCT	2
Contratos de licencia de explotación	
Objetos licenciados	
Empresas de Base Tecnológica creadas (EBTs)	

Producción Científica	Nº
Artículos indexados <sup>(2)</sup>	225
Artículos no indexados	5
Libros	
Capítulos de libros	10

(2) Se consideran artículos indexados aquellos recogidos en ISI o Scopus

Congresos	Nº
Nacionales Comunicaciones	10
Nacionales Pósters	7
Internacionales Comunicaciones	79
Congresos Internacionales Pósters	47

Divulgación	Nº
Eventos	35
Materiales	8

Formación	Nº
Dirección de Trabajos (tesis leídas, TFG y TFM)	39
Cursos de Postgrado (horas impartidas)	21

**IDA EA**

# Instituto de Diagnóstico Ambiental y Estudios del Agua

<http://www.idaea.csic.es>

Centro Propio

Cataluña

DATOS DE INSTITUTOS Y CENTROS 2018



CIENCIAS Y TECNOLOGÍAS QUÍMICAS

Proyectos <sup>(1)</sup>	2018				2017			
	Nº Iniciados	miles €	Nº vigentes	miles €	Nº Iniciados	miles €	Nº vigentes	miles €
	67	2.602,3	130	1.767,2	73	2.234,7	125	2.863,8
Plan Nacional	10	595,3	31	769,4	9	260,8	30	1.118,4
Unión Europea	6	781,5	20	68,0	4	818,6	22	1.142,5
CC.AA.	5	168,4	1	46,0			2	
Otros (Nacional)			1				2	24,2
Otros (Internacional)	3	188,8	20	376,3	6	244,2	16	121,7
Investigación contratada (Pública)	23	522,3	32	314,7	22	403,6	34	298,1
Investigación contratada (Privada)	20	346,0	25	192,8	32	507,5	19	158,9

(1) Sólo figura la financiación afectada a la anualidad respectiva. Cuando no figura, es porque los proyectos, estando vigentes, no disponen de financiación en esa anualidad

RR.HH	Nº	Transferencia del conocimiento	Nº	Congresos	Nº
Investigador	67	Patentes Solicitadas		Nacionales Comunicaciones	18
Investigador en formación	27	Patentes internacionales PCT		Nacionales Pósters	3
Apoyo Científico y Técnico	64	Contratos de licencia de explotación		Internacionales Comunicaciones	34
Gestión	2	Objetos licenciados		Congresos Internacionales Pósters	10
<b>Total CSIC</b>	<b>160</b>	Empresas de Base Tecnológica creadas (EBTs)			
		<b>Producción Científica</b>	<b>Nº</b>	<b>Divulgación</b>	<b>Nº</b>
		Artículos indexados <sup>(2)</sup>	276	Eventos	27
		Artículos no indexados	2	Materiales	32
		Libros	3		
		Capítulos de libros	8	<b>Formación</b>	<b>Nº</b>
				Dirección de Trabajos (tesis leídas, TFG y TFM)	17
				Cursos de Postgrado (horas impartidas)	6

(2) Se consideran artículos indexados aquellos recogidos en ISI o Scopus

STARTING GRANTS:

1

por importe total de:

1,44 M€

CONSOLIDATOR GRANT:

2

por importe de:

2,41 M€

Programa  
I D E A S

ADVANCED GRANT:

1

por importe de:

0,14 M€

143

Proyectos <sup>(1)</sup>	2018				2017			
	Nº Iniciados	miles €	Nº vigentes	miles €	Nº Iniciados	miles €	Nº vigentes	miles €
	7	861,1	46	1.714,6	8	47,7	53	268,3
Plan Nacional	6	854,1	10	116,3	1	27,6	15	102,6
Unión Europea			2	1.445,0	1		1	
CC.AA.			4				5	
Otros (Nacional)			2	27,7			2	36,3
Otros (Internacional)			3	125,6	4	9,1	3	121,8
Investigación contratada (Pública)			20				21	
Investigación contratada (Privada)	1	7,0	5		2	11,0	6	7,6

(1) Sólo figura la financiación afectada a la anualidad respectiva. Cuando no figura, es porque los proyectos, estando vigentes, no disponen de financiación en esa anualidad

RR.HH	Nº
Investigador	18
Investigador en formación	16
Apoyo Científico y Técnico	12
Gestión	2
<b>Total CSIC</b>	<b>48</b>

Transferencia del conocimiento	Nº
Patentes Solicitadas	
Patentes internacionales PCT	1
Contratos de licencia de explotación	
Objetos licenciados	
Empresas de Base Tecnológica creadas (EBTs)	

Producción Científica	Nº
Artículos indexados <sup>(2)</sup>	58
Artículos no indexados	2
Libros	
Capítulos de libros	2

(2) Se consideran artículos indexados aquellos recogidos en ISI o Scopus

Congresos	Nº
Nacionales Comunicaciones	3
Nacionales Pósters	1
Internacionales Comunicaciones	23
Congresos Internacionales Pósters	10

Divulgación	Nº
Eventos	23
Materiales	2

Formación	Nº
Dirección de Trabajos (tesis leídas, TFG y TFM)	8
Cursos de Postgrado (horas impartidas)	4



STARTING GRANTS:

1  
por importe total de:  
1,44 M€

Proyectos <sup>(1)</sup>	2018				2017			
	Nº Iniciados	miles €	Nº vigentes	miles €	Nº Iniciados	miles €	Nº vigentes	miles €
	48	1.214,7	52	394,7	27	1.024,9	65	1.055,5
Plan Nacional	11	389,8	12	200,2	3	74,0	14	545,2
Unión Europea			9		2	708,7	8	
CC.AA.	8	137,2					6	146,2
Otros (Nacional)					1	2,8	1	
Otros (Internacional)	3	180,9	2				6	88,7
Investigación contratada (Pública)	5	28,3	8	54,0	3	20,9	8	25,0
Investigación contratada (Privada)	21	478,5	21	140,5	18	218,5	22	250,4

(1) Sólo figura la financiación afectada a la anualidad respectiva. Cuando no figura, es porque los proyectos, estando vigentes, no disponen de financiación en esa anualidad

RR.HH	Nº
Investigador	38
Investigador en formación	7
Apoyo Científico y Técnico	49
Gestión	12
<b>Total CSIC</b>	<b>106</b>

Transferencia del conocimiento	Nº
Patentes Solicitadas	1
Patentes internacionales PCT	
Contratos de licencia de explotación	
Objetos licenciados	
Empresas de Base Tecnológica creadas (EBTs)	

Producción Científica	Nº
Artículos indexados <sup>(2)</sup>	85
Artículos no indexados	3
Libros	
Capítulos de libros	6

(2) Se consideran artículos indexados aquellos recogidos en ISI o Scopus

Congresos	Nº
Nacionales Comunicaciones	2
Nacionales Pósters	1
Internacionales Comunicaciones	28
Congresos Internacionales Pósters	25

Divulgación	Nº
Eventos	37
Materiales	6

Formación	Nº
Dirección de Trabajos (tesis leídas, TFG y TFM)	5
Cursos de Postgrado (horas impartidas)	4

Proyectos <sup>(1)</sup>	2018				2017			
	Nº Iniciados	miles €	Nº vigentes	miles €	Nº Iniciados	miles €	Nº vigentes	miles €
	18	819,6	52	170,4	6	357,9	53	146,4
Plan Nacional	4	513,5	7	170,4	3	91,5	7	86,4
Unión Europea	1	217,7	2		1	257,2	2	
CC.AA.								
Otros (Nacional)								
Otros (Internacional)	2	19,2						
Investigación contratada (Pública)	8	52,7	25		1	8,0	24	
Investigación contratada (Privada)	3	16,5	18		1	1,2	20	60,0

(1) Sólo figura la financiación afectada a la anualidad respectiva. Cuando no figura, es porque los proyectos, estando vigentes, no disponen de financiación en esa anualidad

RR.HH	Nº	Transferencia del conocimiento	Nº	Congresos	Nº
Investigador	26	Patentes Solicitadas	1	Nacionales Comunicaciones	9
Investigador en formación	4	Patentes internacionales PCT		Nacionales Pósters	6
Apoyo Científico y Técnico	27	Contratos de licencia de explotación	2	Internacionales Comunicaciones	22
Gestión	12	Objetos licenciados	2	Congresos Internacionales Pósters	19
<b>Total CSIC</b>	<b>69</b>	Empresas de Base Tecnológica creadas (EBTs)			
				<b>Divulgación</b>	<b>Nº</b>
				Eventos	57
				Materiales	13
		<b>Producción Científica</b>	<b>Nº</b>		
		Artículos indexados <sup>(2)</sup>	60	<b>Formación</b>	<b>Nº</b>
		Artículos no indexados		Dirección de Trabajos (tesis leídas, TFG y TFM)	11
		Libros		Cursos de Postgrado (horas impartidas)	6
		Capítulos de libros	3		

(2) Se consideran artículos indexados aquellos recogidos en ISI o Scopus

**IQAC****Instituto de Química Avanzada  
de Cataluña**<http://www.iqac.csic.es>

Centro Propio

Cataluña



CIENCIAS Y TECNOLOGÍAS QUÍMICAS

Proyectos <sup>(1)</sup>	2018				2017			
	Nº Iniciados	miles €	Nº vigentes	miles €	Nº Iniciados	miles €	Nº vigentes	miles €
	55	1.072,4	129	1.573,0	51	642,9	150	1.922,4
Plan Nacional	10	217,2	15	706,7	3	28,7	22	536,5
Unión Europea			5	278,1	1		7	988,6
CC.AA.	3	55,0					3	
Otros (Nacional)			4	157,3	1	49,4	6	126,0
Otros (Internacional)	1	10,0	4	23,5	1	56,9	3	23,5
Investigación contratada (Pública)	7	126,9	51	133,6	10	130,7	58	31,6
Investigación contratada (Privada)	34	663,3	50	273,8	35	377,2	51	216,2

(1) Sólo figura la financiación afectada a la anualidad respectiva. Cuando no figura, es porque los proyectos, estando vigentes, no disponen de financiación en esa anualidad

RR.HH	Nº	Transferencia del conocimiento	Nº	Congresos	Nº
Investigador	32	Patentes Solicitadas	5	Nacionales Comunicaciones	13
Investigador en formación	13	Patentes internacionales PCT	4	Nacionales Pósters	5
Apoyo Científico y Técnico	45	Contratos de licencia de explotación	1	Internacionales Comunicaciones	21
Gestión	2	Objetos licenciados	3	Congresos Internacionales Pósters	16
<b>Total CSIC</b>	<b>92</b>	Empresas de Base Tecnológica creadas (EBTs)			
		<b>Producción Científica</b>	<b>Nº</b>	<b>Divulgación</b>	<b>Nº</b>
		Artículos indexados <sup>(2)</sup>	142	Eventos	12
		Artículos no indexados		Materiales	4
		Libros			
		Capítulos de libros		<b>Formación</b>	<b>Nº</b>
				Dirección de Trabajos (tesis leídas, TFG y TFM)	25
				Cursos de Postgrado (horas impartidas)	8

(2) Se consideran artículos indexados aquellos recogidos en ISI o Scopus



# IQFR Instituto de Química Física Rocasolano

<http://www.iqfr.csic.es>  
 Centro Propio  
 Comunidad de Madrid

DATOS DE INSTITUTOS Y CENTROS 2018



CIENCIAS Y TECNOLOGÍAS QUÍMICAS

Proyectos <sup>(1)</sup>	2018				2017			
	Nº Iniciados	miles €	Nº vigentes	miles €	Nº Iniciados	miles €	Nº vigentes	miles €
	20	496,7	66	527,7	12	2.092,6	70	2.199,7
Plan Nacional	9	294,5	18	47,4	2	39,1	24	1.757,2
Unión Europea	1		7		2	2.007,4	5	344,6
CC.AA.	2	3,8	2				2	24,7
Otros (Nacional)			1	3,0	1	11,4		
Otros (Internacional)	1	1,0	1				2	8,0
Investigación contratada (Pública)	5	9,0	32	54,3	6	32,0	30	41,0
Investigación contratada (Privada)	2	71,4	5		1	2,7	7	24,2

(1) Sólo figura la financiación afectada a la anualidad respectiva. Cuando no figura, es porque los proyectos, estando vigentes, no disponen de financiación en esa anualidad

RR.HH	Nº
Investigador	37
Investigador en formación	7
Apoyo Científico y Técnico	50
Gestión	5
<b>Total CSIC</b>	<b>99</b>

Transferencia del conocimiento	Nº
Patentes Solicitadas	2
Patentes internacionales PCT	
Contratos de licencia de explotación	
Objetos licenciados	
Empresas de Base Tecnológica creadas (EBTs)	

Producción Científica	Nº
Artículos indexados <sup>(2)</sup>	139
Artículos no indexados	
Libros	2
Capítulos de libros	4

(2) Se consideran artículos indexados aquellos recogidos en ISI o Scopus

Congresos	Nº
Nacionales Comunicaciones	17
Nacionales Pósters	9
Internacionales Comunicaciones	37
Congresos Internacionales Pósters	34

Divulgación	Nº
Eventos	40
Materiales	2

Formación	Nº
Dirección de Trabajos (tesis leídas, TFG y TFM)	14
Cursos de Postgrado (horas impartidas)	42



CONSOLIDATOR GRANT:

1  
por importe total de:  
1,98 M€





# IQM Instituto de Química Médica

<http://www.iqm.csic.es>  
 Centro Propio  
 Comunidad de Madrid



Proyectos <sup>(1)</sup>	2018				2017			
	Nº Iniciados	miles €	Nº vigentes	miles €	Nº Iniciados	miles €	Nº vigentes	miles €
	13	137,7	61	736,6	9	53,6	57	293,4
Plan Nacional	3	22,5	13	707,3	1	10,0	12	275,6
Unión Europea								
CC.AA.	1	10,7	1				1	17,8
Otros (Nacional)					1	1,7		
Otros (Internacional)	2	55,9						
Investigación contratada (Pública)	5		34		2	8,0	32	
Investigación contratada (Privada)	2	48,6	13	29,3	5	33,9	12	

(1) Sólo figura la financiación afectada a la anualidad respectiva. Cuando no figura, es porque los proyectos, estando vigentes, no disponen de financiación en esa anualidad

RR.HH	Nº
Investigador	24
Investigador en formación	4
Apoyo Científico y Técnico	20
Gestión	2
<b>Total CSIC</b>	<b>50</b>

Transferencia del conocimiento	Nº
Patentes Solicitadas	2
Patentes internacionales PCT	3
Contratos de licencia de explotación	
Objetos licenciados	
Empresas de Base Tecnológica creadas (EBTs)	

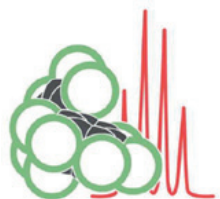
Producción Científica	Nº
Artículos indexados <sup>(2)</sup>	95
Artículos no indexados	
Libros	1
Capítulos de libros	1

(2) Se consideran artículos indexados aquellos recogidos en ISI o Scopus

Congresos	Nº
Nacionales Comunicaciones	12
Nacionales Pósters	7
Internacionales Comunicaciones	18
Congresos Internacionales Pósters	17

Divulgación	Nº
Eventos	10
Materiales	3

Formación	Nº
Dirección de Trabajos (tesis leídas, TFG y TFM)	19
Cursos de Postgrado (horas impartidas)	4



**IQOG**

Instituto de Química Orgánica  
General

Ⓜ <http://www.iqog.csic.es>  
🏠 Centro Propio  
📍 Comunidad de Madrid

DATOS DE INSTITUTOS Y CENTROS 2018



CIENCIAS Y TECNOLOGÍAS QUÍMICAS

Proyectos <sup>(1)</sup>	2018				2017			
	Nº Iniciados	miles €	Nº vigentes	miles €	Nº Iniciados	miles €	Nº vigentes	miles €
	16	257,8	59	579,6	13	160,3	58	565,1
Plan Nacional	3	50,6	8	244,7	2	18,7	10	193,2
Unión Europea								
CC.AA.			1				1	31,5
Otros (Nacional)			1				1	15,5
Otros (Internacional)			2	6,3	2	43,5		
Investigación contratada (Pública)	5	187,8	30	328,6	5	49,8	29	268,1
Investigación contratada (Privada)	8	19,4	17		4	48,3	17	56,8

(1) Sólo figura la financiación afectada a la anualidad respectiva. Cuando no figura, es porque los proyectos, estando vigentes, no disponen de financiación en esa anualidad

RR.HH	Nº
Investigador	30
Investigador en formación	6
Apoyo Científico y Técnico	29
Gestión	2
<b>Total CSIC</b>	<b>67</b>

Transferencia del conocimiento	Nº
Patentes Solicitadas	2
Patentes internacionales PCT	1
Contratos de licencia de explotación	1
Objetos licenciados	1
Empresas de Base Tecnológica creadas (EBTs)	1

Producción Científica	Nº
Artículos indexados <sup>(2)</sup>	57
Artículos no indexados	3
Libros	
Capítulos de libros	6

(2) Se consideran artículos indexados aquellos recogidos en ISI o Scopus

Congresos	Nº
Nacionales Comunicaciones	15
Nacionales Pósters	19
Internacionales Comunicaciones	4
Congresos Internacionales Pósters	5

Divulgación	Nº
Eventos	43
Materiales	28

Formación	Nº
Dirección de Trabajos (tesis leídas, TFG y TFM)	19
Cursos de Postgrado (horas impartidas)	22

Proyectos <sup>(1)</sup>	2018				2017			
	Nº Iniciados	miles €	Nº vigentes	miles €	Nº Iniciados	miles €	Nº vigentes	miles €
	23	1.673,4	35	488,7	14	215,5	36	500,3
Plan Nacional	5	292,1	8	204,8	4	35,7	10	185,8
Unión Europea			1				1	
CC.AA.	6	21,0	8	181,6	4	19,2	4	10,0
Otros (Nacional)	6	848,7	4	79,3			6	43,2
Otros (Internacional)								
Investigación contratada (Pública)	2	16,6	8		1	10,0	9	1,0
Investigación contratada (Privada)	4	495,0	6	23,0	5	150,6	6	260,3

(1) Sólo figura la financiación afectada a la anualidad respectiva. Cuando no figura, es porque los proyectos, estando vigentes, no disponen de financiación en esa anualidad

RR.HH	Nº
Investigador	24
Investigador en formación	15
Apoyo Científico y Técnico	7
Gestión	
<b>Total CSIC</b>	<b>46</b>

Transferencia del conocimiento	Nº
Patentes Solicitadas	
Patentes internacionales PCT	1
Contratos de licencia de explotación	
Objetos licenciados	
Empresas de Base Tecnológica creadas (EBTs)	

Producción Científica	Nº
Artículos indexados <sup>(2)</sup>	102
Artículos no indexados	2
Libros	
Capítulos de libros	1

(2) Se consideran artículos indexados aquellos recogidos en ISI o Scopus

Congresos	Nº
Nacionales Comunicaciones	19
Nacionales Pósters	1
Internacionales Comunicaciones	20
Congresos Internacionales Pósters	3

Divulgación	Nº
Eventos	32
Materiales	410

Formación	Nº
Dirección de Trabajos (tesis leídas, TFG y TFM)	33
Cursos de Postgrado (horas impartidas)	



# ITQ Instituto de Tecnología Química

<http://itq.webs.upv.es/>  
 Centro Mixto  
 Comunidad Valenciana

DATOS DE INSTITUTOS Y CENTROS 2018



CIENCIAS Y TECNOLOGÍAS QUÍMICAS



CONVOCATORIA 2012 Y 2016

EXCELENCIA  
SEVERO OCHOA



Programa  
IDEAS

AVANCED GRANT:

1

por importe total de:

2,47 M€

152

Proyectos <sup>(1)</sup>	2018				2017			
	Nº Iniciados	miles €	Nº vigentes	miles €	Nº Iniciados	miles €	Nº vigentes	miles €
	30	3.291,6	100	3.466,9	26	2.107,4	95	2.555,1
Plan Nacional	10	875,6	20	1.608,2	7	1.175,8	20	595,4
Unión Europea	3	1.464,3	4	409,1	1		6	794,1
CC.AA.	2	119,3	2	66,2	2	17,5	1	41,7
Otros (Nacional)	1	39,2	5	118,7	2	68,7	5	58,3
Otros (Internacional)			6	182,1	3	290,6	6	178,3
Investigación contratada (Pública)	3		32	15,7	5	16,8	28	
Investigación contratada (Privada)	11	793,2	31	1.066,9	6	538,0	29	887,3

(1) Sólo figura la financiación afectada a la anualidad respectiva. Cuando no figura, es porque los proyectos, estando vigentes, no disponen de financiación en esa anualidad

RR.HH	Nº	Transferencia del conocimiento	Nº	Congresos	Nº
Investigador	42	Patentes Solicitadas	9	Nacionales Comunicaciones	6
Investigador en formación	31	Patentes internacionales PCT	13	Nacionales Pósters	2
Apoyo Científico y Técnico	56	Contratos de licencia de explotación	1	Internacionales Comunicaciones	46
Gestión	4	Objetos licenciados	1	Congresos Internacionales Pósters	13
<b>Total CSIC</b>	<b>133</b>	Empresas de Base Tecnológica creadas (EBTs)			
		<b>Producción Científica</b>	<b>Nº</b>	<b>Divulgación</b>	<b>Nº</b>
		Artículos indexados <sup>(2)</sup>	153	Eventos	15
		Artículos no indexados	4	Materiales	5
		Libros	1		
		Capítulos de libros	3	<b>Formación</b>	<b>Nº</b>
				Dirección de Trabajos (tesis leídas, TFG y TFM)	27
				Cursos de Postgrado (horas impartidas)	11

(2) Se consideran artículos indexados aquellos recogidos en ISI o Scopus



# CCHS

Centro de Ciencias  
Humanas y Sociales

- <http://www.cchs.csic.es>
- Centro Propio
- Comunidad de Madrid



## Humanidades y Ciencias Sociales

*Instituto de Economía, Geografía  
y Demografía (IEGD)*

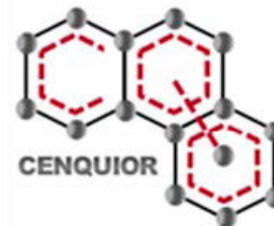
*Instituto de Filosofía (IFS)*

*Instituto de Historia (IH)*

*Instituto de la Lengua, Literatura  
y Antropología (ILLA)*

*Instituto de Lenguas y Culturas  
del Mediterráneo y Oriente  
Próximo (ILC)*

*Instituto de Políticas y Bienes  
Públicos (IPP)*



# CENQUIOR

Centro de Química  
Orgánica Lora-Tamayo

- <http://www.cenquior.csic.es>
- Centro Propio
- Comunidad de Madrid



## Ciencia y Tecnología de Materiales

*Instituto de Ciencia y Tecnología  
de Polímeros (ICTP)*



## Ciencias y Tecnologías Químicas

*Instituto de Química Orgánica  
General (IQOG)*

*Instituto de Química Medica (IQM)*





# CEQMA

## Centro de Química y Materiales de Aragón

- Centro Mixto
- Aragón



**Ciencia y Tecnología de Materiales**  
*Instituto de Ciencia de Materiales  
de Aragón (ICMA)*



**Ciencias y Tecnologías Químicas**  
*Instituto de Síntesis Química  
y Catálisis Homogénea (ISQCH)*

# CFMAC

## Centro de Física Miguel Antonio Catalán

- <http://www.cfmac.csic.es>
- Centro Propio
- Comunidad de Madrid



**Ciencia y Tecnologías Físicas**

*Instituto de Física Fundamental  
(IFF)*

*Instituto de Estructura  
de la Materia (IEM)*

*Instituto de Óptica Daza de Valdés  
(IO)*









## CFTMAT

Centro de Física Teórica  
y Matemáticas

- Centro Mixto
- Comunidad de Madrid

 **Ciencia y Tecnologías Físicas**  
*Instituto de Ciencias Matemáticas (ICMAT)*  
*Instituto de Física Teórica (IFT)*



## CICIC

Centro de Investigaciones  
Científicas Isla de la  
Cartuja

- <http://www.ciccartuja.es>
- Centro Mixto
- Andalucía

 **Biología y Biomedicina**  
*Instituto de Bioquímica Vegetal y Fotosíntesis (IBVF)*




 **Ciencia y Tecnología de Materiales**  
*Instituto de Ciencia de Materiales de Sevilla (ICMS)*

 **Ciencias y Tecnologías Químicas**  
*Instituto de Investigaciones Químicas (IIQ)*



# CID

Centro de Investigación  
y Desarrollo Pascual Vila

 <http://www.cid.csic.es>  
 Centro Propio  
 Cataluña



**Ciencias y Tecnologías Químicas**




*Instituto de Diagnostico Ambiental  
y Estudios del Agua (IDAEA)*

*Instituto de Química Avanzada  
de Cataluña (IQAC)*



# CMIMA

Centro Mediterráneo de  
Investigaciones Marinas  
y Ambientales


 <http://www.cmima.csic.es>  
 Centro Propio  
 Cataluña



**Recursos Naturales**

*Instituto de Ciencias del Mar (ICM)*

*Unidad de Tecnología Marina  
(UTM)*





## Directorio

DATOS GENERALES

## ■ Directorio

Siglas	Nombre	Titularidad	Dirección	Teléfono	Web
CSIC	Agencia Estatal Consejo Superior de Investigaciones Científicas (Organización Central)		C/ Serrano, 117 28006 Madrid	91 568 14 00	<a href="http://www.csic.es">http://www.csic.es</a>
CAB	Centro de Astrobiología	Mixto	Ctra. de Ajalvir, Km. 4. 28850 Torrejón de Ardoz (Madrid)	91 520 64 33	<a href="http://www.cab.inta-csic.es">http://www.cab.inta-csic.es</a>
CABD	Centro Andaluz de Biología del Desarrollo	Mixto	Ctra. de Utrera, Km. 1. 41013 Sevilla	954 97 79 11	<a href="http://www.cabd.es">http://www.cabd.es</a>
CABIMER	Centro Andaluz de Biología Molecular y Medicina Regenerativa	Mixto	Avda. Américo Vespucio, S/N. Isla de la Cartuja. 41092 Sevilla	954 46 80 04	<a href="http://www.cabimer.es">http://www.cabimer.es</a>
CAR	Centro de Automática y Robótica	Mixto	Ctra. de Campo Real, Km. 0,200. La Poveda. 28500 Arganda del Rey (Madrid)	91 871 19 00	<a href="http://www.car.upm-csic.es">http://www.car.upm-csic.es</a>
CBM	Centro de Biología Molecular Severo Ochoa	Mixto	C/ Nicolás Cabrera, 1. Campus Cantoblanco UAM. 28049 Madrid	91 196 44 01	<a href="http://www.cbm.csic.es">http://www.cbm.csic.es</a>
CEAB	Centro de Estudios Avanzados de Blanes	Propio	C/ D'acces a la Cala St. Francesc, 14. 17300 Blanes (Girona)	972 33 61 01/ 02	<a href="http://www.ceab.csic.es/">http://www.ceab.csic.es/</a>
CEBAS	Centro de Edafología y Biología Aplicada del Segura	Propio	Campus Universitario de Espinardo. 30100 Murcia	968 39 62 00	<a href="http://www.cebas.csic.es/">http://www.cebas.csic.es/</a>
CENIM	Centro Nacional de Investigaciones Metalúrgicas	Propio	Avda. Gregorio del Amo Num. 8. 28040 Madrid	91 553 89 00	<a href="http://www.cenim.csic.es/">http://www.cenim.csic.es/</a>
CFM	Centro de Física de Materiales	Mixto	Pº Manuel de Lardizabal, 5. 20018 Donostia-San Sebastián (Guipúzcoa)	943 01 87 86	<a href="http://cfm.ehu.es/">http://cfm.ehu.es/</a>
CIAL	Instituto de Investigación en Ciencias de la Alimentación	Mixto	C/ Nicolás Cabrera, 9. Campus de Cantoblanco. 28049 Madrid	91 001 79 00	<a href="http://www.cial.uam-csic.es/">http://www.cial.uam-csic.es/</a>
CIB	Centro de Investigaciones Biológicas	Propio	C/ Ramiro de Maeztu, 9. 28040 Madrid	91 837 31 12	<a href="http://www.cib.csic.es/">http://www.cib.csic.es/</a>
CIDE	Centro de Investigaciones sobre Desertificación	Mixto	Ctra. Moncada - Naquera, Km. 4,5. 46113 Moncada (Valencia / València)	96 342 41 62	<a href="http://www.uv.es/cide/">http://www.uv.es/cide/</a>
CINN	Centro de Investigación en Nanomateriales y Nanotecnología	Mixto	Avda. de la Vega 4-6. El Entrego. 33940 San Martín del Rey Aurelio (Asturias)	985 73 36 44	<a href="http://www.cinn.es">www.cinn.es</a>
CNA	Centro Nacional de Aceleradores	Mixto	C/ Tomas Alba Edison, 7 Isla de Cartuja. 41092 Sevilla	954 46 05 53	<a href="http://www.centro.us.es/cna">http://www.centro.us.es/cna</a>
CNB	Centro Nacional de Biotecnología	Propio	C/ Darwin, 3. Campus Cantoblanco UAM. 28049 Madrid	91 585 45 00	<a href="http://www.cnb.csic.es/">http://www.cnb.csic.es/</a>
CRAG	Consorcio CSIC-IRTA-UAB-UB Centre de Recerca Agrigenòmica (CRAG)	Mixto	Campus de la Universidad Autònoma de Barcelona. C/ de la Vall Moronta, Edifici CRAG. 08193 Cerdanyola del Vallès (Barcelona)	93 400 61 00/ 02	<a href="http://www.cragenomica.es">www.cragenomica.es</a>

## Directorio

## DATOS GENERALES

## ■ Directorio (continuación)

Siglas	Nombre	Titularidad	Dirección	Teléfono	Web
CREAF	Consortio Centro de Investigación Ecológica y Aplicaciones Forestales (CREAF)	Mixto	Edificio C Campus Universidad Autónoma de Barcelona (Bellaterra). 08193 Cerdanyola del Vallès (Barcelona)	93 581 13 12	www.creaf.es
EBD	Estación Biológica de Doñana	Propio	Avda. Américo Vespucio N° 26. Isla de la Cartuja. 41092 Sevilla	954 23 23 40/ 95 446 67 00	http://www.ebd.csic.es/
EEA	Escuela de Estudios Árabes	Propio	Cuesta del Chapiz, 22. 18010 Granada	958 22 22 90/ 34 59	http://www.eea.csic.es/
EEAD	Estación Experimental Aula Dei	Propio	Avda. Montañana, 1005. 50059 Zaragoza	976 71 61 00	http://www.eead.csic.es/
EEHA	Escuela de Estudios Hispano-Americanos	Propio	C/ Alfonso XII, 16. 41002 Sevilla	954 50 11 20/ 09 52	http://www.eeha.csic.es/
EEHAR	Escuela Española de Historia y Arqueología	Propio	Via di Sant'Eufemia 13. 00187 Roma (Italia)	+00 (39) 06 68 10 00 01	http://www.eehar.csic.es
EEZ	Estación Experimental del Zaidín	Propio	C/ Profesor Albareda, 1. 18008 Granada	958 18 16 00	http://www.eez.csic.es/
EEZA	Estación Experimental de Zonas Áridas	Propio	Ctra. de Sacramento S/N. 04120 La Cañada de San Urbano (Almería)	950 28 10 45	http://www.eeza.csic.es/
I2SYSBIO	Instituto de Biología Integrativa de Sistemas	Mixto	C/ Catedrático José Beltrán, 2. 46980 Paterna (Valencia / València)	963 544 810 / 963 544 782	
I3M	Instituto de Instrumentación para Imagen Molecular	Mixto	Camino de Vera S/N. Edificio 8B Acceso N, 1ª Planta. 46022 Valencia / València	96 387 99 07	www.i3m.upv.es
IAA	Instituto de Astrofísica de Andalucía	Propio	Glorieta de la Astronomía S/N. 18008 Granada	958 12 13 11	http://www.iaa.csic.es
IAC	Instituto Andaluz de Ciencias de la Tierra	Mixto	Avenida de las Palmeras N° 4. 18100 Armilla (Granada)	958 23 00 00	http://www.iact.csic.es
IAE	Instituto de Análisis Económico	Propio	Campus Universidad Autónoma de Barcelona (Bellaterra). 08193 Cerdanyola del Vallès (Barcelona)	93 580 66 12	http://www.iae.csic.es/
IAM	Instituto de Arqueología-Mérida	Mixto	Plaza de España, 15. 06800 Mérida (Badajoz)	924 31 56 61	http://www.iam.csic.es
IAS	Instituto de Agricultura Sostenible	Propio	Alameda del Obispo, S/N. 14004 Córdoba	957 49 92 00/ 01 02	http://www.ias.csic.es/
IATA	Instituto de Agroquímica y Tecnología de Alimentos	Propio	Avda. Catedrático Agustín Escardino Benlloch, 7. 46980 Paterna (Valencia / València)	96 390 00 22	http://www.iata.csic.es/
IATS	Instituto de Acuicultura de Torre de la Sal	Propio	C/ Torre de la Sal, S/N. 12595 Cabanés (Castellón / Castelló de la Plana)	964 31 95 00	http://www.iats.csic.es/

## Directorio

## DATOS GENERALES

## ■ Directorio (continuación)

Siglas	Nombre	Titularidad	Dirección	Teléfono	Web
IBB	Instituto Botánico de Barcelona	Mixto	Passeig Migdia, S/N. Parque de Monjuic. 08038 Barcelona	93 289 06 11	<a href="http://www.institutbotanic.bcn.es/">http://www.institutbotanic.bcn.es/</a>
IBBTEC	Instituto de Biomedicina y Biotecnología de Cantabria	Mixto	C/Albert Einstein, 22. Parque Científico y Tecnológico de Cantabria. 39011 Santander (Cantabria)	942 20 39 30	<a href="http://www.unican.es/ibbttec/">http://www.unican.es/ibbttec/</a>
IBE	Instituto de Biología Evolutiva	Mixto	Passeig Marítim de la Barceloneta, 37. 08003 Barcelona	93 230 95 07	<a href="http://www.ibe.upf-csic.es">http://www.ibe.upf-csic.es</a>
IBF	Instituto Biofisika	Mixto	Parque Científico de la UPV/EHU, Barrio de Sarriena S/N. 48940 Leioa (Vizcaya)	94 601 26 25	<a href="http://biofisika.org">http://biofisika.org</a>
IBFG	Instituto de Biología Funcional y Genómica	Mixto	Zacarías González, 2. 37007 Salamanca	923 29 49 00	<a href="http://www.ibfg.usal-csic.es/">http://www.ibfg.usal-csic.es/</a>
IBGM	Instituto de Biología y Genética Molecular	Mixto	C/ Sanz y Fores, S/N. 47003 Valladolid	983 18 48 01	<a href="http://www.ibgm.med.uva.es/">http://www.ibgm.med.uva.es/</a>
IBIS	Instituto de Biomedicina de Sevilla	Mixto	Avda. Manuel Siurot S/N. Campus del Hospital Universitario Virgen del Rocío. 41013 Sevilla	95 592 30 00	<a href="http://www.ibis-sevilla.es">http://www.ibis-sevilla.es</a>
IBMB	Instituto de Biología Molecular de Barcelona	Propio	C/ Baldri Reixac, 4. 08028 Barcelona	93 403 46 68	<a href="http://www.ibmb.csic.es/">http://www.ibmb.csic.es/</a>
IBMCC	Instituto de Biología Molecular y Celular del Cáncer de Salamanca	Mixto	Campus Miguel de Unamuno. 37007 Salamanca	923 29 47 20	<a href="http://www.cicancer.org/">http://www.cicancer.org/</a>
IBMCP	Instituto de Biología Molecular y Celular de Plantas Primo Yúfera	Mixto	Ingeniero Fausto Elio, S/N. UPV-Ciudad Politécnica de la Innovación. 46022 Valencia / València	96 387 78 56	<a href="http://www.ibmcp.csic.es">http://www.ibmcp.csic.es</a>
IBV	Instituto de Biomedicina de Valencia	Propio	C/ Jaime Roig, 11. 46010 Valencia / València	96 339 17 60	<a href="http://www.ibv.csic.es">http://www.ibv.csic.es</a>
IBVF	Instituto de Bioquímica Vegetal y Fotosíntesis	Mixto	Avda. Américo Vespucio, S/N. Isla de la Cartuja. 41092 Sevilla	95 448 95 06 91 585 47 49/	<a href="http://www.ibvf.cartuja.csic.es/">http://www.ibvf.cartuja.csic.es/</a>
IC	Instituto Cajal	Propio	Avda. Doctor Arce, 37. 28002 Madrid	50	<a href="http://www.cajal.csic.es/">http://www.cajal.csic.es/</a>
ICA	Instituto de Ciencias Agrarias	Propio	C/ Serrano, 115 Bis. 28006 Madrid	91 745 25 00	<a href="http://www.ica.csic.es/">http://www.ica.csic.es/</a>
ICB	Instituto de Carboquímica	Propio	C/ Miguel Luesma Castan, 4. 50015 Zaragoza	976 73 39 77	<a href="http://www.icb.csic.es/">http://www.icb.csic.es/</a>
ICE	Instituto de Ciencias del Espacio	Propio	Carrer de Can Magrans S/N, Campus Universidad Autónoma de Barcelona (Bellaterra). 08193 Cerdanyola del Vallès (Barcelona)	93 737 97 88	<a href="http://www.ice.csic.es">http://www.ice.csic.es</a>

## Directorio

## DATOS GENERALES

## ■ Directorio (continuación)

Siglas	Nombre	Titularidad	Dirección	Teléfono	Web
ICM	Instituto de Ciencias del Mar	Propio	Passeig Marítim, 37-49. 08003 Barcelona	93 230 95 00	<a href="http://www.icm.csic.es/">http://www.icm.csic.es/</a>
ICMA	Instituto de Ciencia de Materiales de Aragón	Mixto	Facultad de Ciencias. C/Pedro Cerbuna, 12. 50009 Zaragoza	976 76 28 61	<a href="http://www.icma.unizar-csic.es/">http://www.icma.unizar-csic.es/</a>
ICMAB	Instituto de Ciencia de Materiales de Barcelona	Propio	Campus Universidad Autónoma de Barcelona (Bellaterra). 08193 Cerdanyola del Vallès (Barcelona)	93 580 18 53	<a href="http://www.icmab.csic.es">http://www.icmab.csic.es</a>
ICMAN	Instituto de Ciencias Marinas de Andalucía	Propio	Campus Río San Pedro. 11519 Puerto Real (Cádiz)	956 83 26 12	<a href="http://www.icman.csic.es/">http://www.icman.csic.es/</a>
ICMAT	Instituto de Ciencias Matemáticas	Mixto	C/ Nicolás Cabrera, 13-15. Campus Cantoblanco UAM. 28049 Madrid	91 29 99 704	<a href="http://www.icmat.es">http://www.icmat.es</a>
ICMM	Instituto de Ciencia de Materiales de Madrid	Propio	C/ Sor Juana Inés de la Cruz, 3. Campus Cantoblanco UAM. 28049 Madrid	91 334 90 00	<a href="http://www.icmm.csic.es/">http://www.icmm.csic.es/</a>
ICMS	Instituto de Ciencia de Materiales de Sevilla	Mixto	Avda. Américo Vespucio, S/N. Isla de la Cartuja. 41092 Sevilla	95 448 95 27	<a href="http://www.icms.us-csic.es">http://www.icms.us-csic.es</a>
ICN2	Instituto Catalán de Nanociencia y Nanotecnología	Mixto	Campus Universidad Autónoma de Barcelona (Bellaterra). 08193 Cerdanyola del Vallès (Barcelona)	93 737 26 49	<a href="http://www.icn2.es">http://www.icn2.es</a>
ICP	Instituto de Catálisis y Petroleoquímica	Propio	C/ Marie Curie, 2 Campus de Cantoblanco. 28049 Madrid	91 585 48 00	<a href="http://www.icp.csic.es/">http://www.icp.csic.es/</a>
ICTAN	Instituto de Ciencia y Tecnología de Alimentos y Nutrición	Propio	C/ Jose Antonio Novais, 10. 28040 Madrid	91 549 23 00	<a href="http://www.ictan.csic.es">http://www.ictan.csic.es</a>
ICTJA	Instituto de Ciencias de la Tierra Jaume Almera	Propio	C/ Luis Sole I Sabaris, S/N. 08028 Barcelona	93 409 54 10	<a href="http://www.ictja.csic.es/">http://www.ictja.csic.es/</a>
ICTP	Instituto de Ciencia y Tecnología de Polímeros	Propio	C/ Juan de la Cierva, 3. 28006 Madrid	91 562 29 00	<a href="http://www.ictp.csic.es/">http://www.ictp.csic.es/</a>
ICV	Instituto de Cerámica y Vidrio	Propio	C/ Kelsen, 5. Campus de Cantoblanco. 28049 Madrid	91 735 58 40	<a href="http://www.icv.csic.es/">http://www.icv.csic.es/</a>
ICVV	Instituto de Ciencias de la Vid y del Vino	Mixto	Apdo. Postal N° 1.042. 26080 Logroño. Finca La Grajera. Ctra. de Burgos Km. 6 (LO-20, Salida 13). 26007 Logroño (Rioja (La))	941 89 49 80	<a href="http://www.icvv.es">http://www.icvv.es</a>
IDAB	Instituto de Agrobiotecnología	Mixto	Avda. de Pamplona, 123 Mutilva. 31192 Aranguren (Navarra)	948 16 80 00	<a href="http://idab.es/">http://idab.es/</a>
IDAIA	Instituto de Diagnóstico Ambiental y Estudios del Agua	Propio	C/ Jorge Girona Salgado, 18-26. 08034 Barcelona	93 400 61 00	<a href="http://www.idaea.csic.es">http://www.idaea.csic.es</a>
IEGD	Instituto de Economía, Geografía y Demografía	Propio	C/ Albasanz, 26-28. 3º Módulo F. 28037 Madrid	91 602 23 00	<a href="http://www.iegd.csic.es/">http://www.iegd.csic.es/</a>

## Directorio

DATOS GENERALES

### ■ Directorio (continuación)

Siglas	Nombre	Titularidad	Dirección	Teléfono	Web
IEGPS	Instituto de Estudios Gallegos Padre Sarmiento	Mixto	Rua de San Roque, 2. 15704 Santiago de Compostela (Coruña (A))	981 54 02 20/ 23	<a href="http://www.iegps.csic.es/">http://www.iegps.csic.es/</a>
IEM	Instituto de Estructura de la Materia	Propio	C/ Serrano, 113Bis, 119, 121 y 123. 28006 Madrid	91 561 68 00	<a href="http://www.iem.csic.es">http://www.iem.csic.es</a>
IESA	Instituto de Estudios Sociales Avanzados	Mixto	Pz. Campo Santo de Los Mártires, 7. 14004 Córdoba	957 76 06 25/ 27	<a href="http://www.iesa.csic.es">http://www.iesa.csic.es</a>
IETCC	Instituto de Ciencias de la Construcción Eduardo Torroja	Propio	C/ Serrano Galvache, 4. 28033 Madrid	91 302 04 40	<a href="http://www.ietcc.csic.es/">http://www.ietcc.csic.es/</a>
IFCA	Instituto de Física de Cantabria	Mixto	Edificio Juan Jorda. Avda de Los Castros S/N. 39005 Santander (Cantabria)	942 20 14 59	<a href="http://www.ifca.csic.es">http://www.ifca.csic.es</a>
IFF	Instituto de Física Fundamental	Propio	C/ Serrano, 113Bis y 123. 28006 Madrid	91 561 68 00/ 91 590 16 19	<a href="http://www.iff.csic.es/">http://www.iff.csic.es/</a>
IFIC	Instituto de Física Corpuscular	Mixto	C/ Catedrático José Beltrán Martínez, 2. 46980 Paterna (Valencia / València)	96 354 34 73	<a href="http://ific.uv.es/">http://ific.uv.es/</a>
IFISC	Instituto de Física Interdisciplinar y Sistemas Complejos	Mixto	Campus Universitat Illes Balears. 07122 Palma de Mallorca (Illes Balears)	971 17 32 90	<a href="http://ifisc.uib-csic.es">http://ifisc.uib-csic.es</a>
IFS	Instituto de Filosofía	Propio	C/ Albasanz, 26-28. 3º Módulo C. 28037 Madrid	91 602 23 00	<a href="http://www.ifs.csic.es/">http://www.ifs.csic.es/</a>
IFT	Instituto de Física Teórica	Mixto	C/ Nicolás Cabrera, 13-15. Campus Cantoblanco UAM. 28049 Madrid	91 299 98 00/ 02	<a href="http://www.ift.uam-csic.es">http://www.ift.uam-csic.es</a>
IG	Instituto de la Grasa	Propio	Universidad Pablo de Olavide. Edificio 46. Ctra. de Utrera Km. 1. 41013 Sevilla	954 61 15 50	<a href="http://www.ig.csic.es">http://www.ig.csic.es</a>
IGEO	Instituto de Geociencias	Mixto	C/ Severo Ochoa 7, 4ª Planta. 28040 Madrid	91 394 48 13	<a href="http://www.igeo.ucm-csic.es/">http://www.igeo.ucm-csic.es/</a>
IGM	Instituto de Ganadería de Montaña	Mixto	Ctra. León-Vega de Infanzones (Finca Marzanas-Grulleros). 24346 Vega de Infanzones (León)	987 31 70 64/ 71 56	<a href="http://www.igm.ule-csic.es/">http://www.igm.ule-csic.es/</a>
IH	Instituto de Historia	Propio	C/ Albasanz, 26-28 - 2ª Planta. 28037 Madrid	91 602 23 00	<a href="http://www.ih.csic.es/">http://www.ih.csic.es/</a>
IHSM	Instituto de Hortofruticultura Subtropical y Mediterránea La Mayora	Mixto	Algarrobo-Costa. 29750 Algarrobo (Málaga)	95 254 89 90	<a href="http://www.ihsm.uma-csic.es/">http://www.ihsm.uma-csic.es/</a>
IIAG	Instituto de Investigaciones Agrobiológicas de Galicia	Propio	Avda. de Vigo S/N. 15705 Santiago de Compostela (Coruña (A))	981 59 09 58/ 62	<a href="http://www.iiag.csic.es/">http://www.iiag.csic.es/</a>
IIBB	Instituto de Investigaciones Biomédicas de Barcelona	Propio	C/ Rosellon, 161. 6 y 7 Planta. 08036 Barcelona	93 363 83 00/ 25	<a href="http://www.iibb.csic.es">http://www.iibb.csic.es</a>

## Directorio

## DATOS GENERALES

## ■ Directorio (continuación)

Siglas	Nombre	Titularidad	Dirección	Teléfono	Web
IIBM	Instituto de Investigaciones Biomédicas Alberto Sols	Mixto	C/ Arturo Duperier, 4. 28029 Madrid	91 585 44 00 / 43 95 / 94	<a href="http://www.iib.csic.es">http://www.iib.csic.es</a>
IIIA	Instituto de Investigación en Inteligencia Artificial	Propio	Campus Universidad Autónoma de Barcelona (Bellaterra). 08193 Cerdanyola del Vallès (Barcelona)	93 580 95 70	<a href="http://www.iiia.csic.es/">http://www.iiia.csic.es/</a>
IIM	Instituto de Investigaciones Marinas	Propio	C/ Eduardo Cabello, 6. 36208 Vigo (Pontevedra)	986 23 19 30	<a href="http://www.iim.csic.es/">http://www.iim.csic.es/</a>
IIQ	Instituto de Investigaciones Químicas	Mixto	Avda. Américo Vespucio, 49. Isla de la Cartuja. 41092 Sevilla	95 448 95 53	<a href="http://www.iiq.csic.es">http://www.iiq.csic.es</a>
ILC	Instituto de Lenguas y Culturas del Mediterráneo y Oriente Próximo	Propio	C/ Albasanz, 26-28 - 1ª Planta. 28037 Madrid	91 602 23 00	<a href="http://www.ilc.csic.es/">http://www.ilc.csic.es/</a>
ILLA	Instituto de Lengua, Literatura y Antropología	Propio	C/ Albasanz, 26-28 - 1ª Planta. 28037 Madrid	91 602 23 00	<a href="http://www.illa.csic.es">www.illa.csic.es</a>
IMB-CNM	Instituto de Microelectrónica de Barcelona	Propio	Campus Universidad Autónoma de Barcelona (Bellaterra). 08193 Cerdanyola del Vallès (Barcelona)	93 594 77 00	<a href="http://www.imb-cnm.csic.es">http://www.imb-cnm.csic.es</a>
IMEDEA	Instituto Mediterráneo de Estudios Avanzados	Mixto	C/ Miquel Marqués, N° 21. 07190 Esporles (Illes Balears)	971 61 18 18	<a href="http://www.imedeai.csic.es">http://www.imedeai.csic.es</a>
IMF	Institución Milá y Fontanals	Propio	C/ Egipcíacas, 15. 08001 Barcelona	93 442 34 89	<a href="http://www.imf.csic.es/">http://www.imf.csic.es/</a>
IMN-CNM	Instituto de Micro y Nanotecnología	Propio	C/ Isaac Newton, 8. 28760 Tres Cantos (Madrid)	91 806 07 00	<a href="http://www.imm-cnm.csic.es">http://www.imm-cnm.csic.es</a>
IMSE,CNM	Instituto de Microelectrónica de Sevilla	Mixto	Avda. Américo Vespucio, N° 28. Isla de la Cartuja. 41092 Sevilla	95 446 66 66	<a href="http://www.imse-cnm.csic.es">http://www.imse-cnm.csic.es</a>
IN	Instituto de Neurociencias	Mixto	Avda. D. Santiago Ramón y Cajal S/N. 03550 Sant Joan d'Alacant (Alicante / Alacant)	96 523 37 00	<a href="http://in.umh-csic.es">http://in.umh-csic.es</a>
INCAR	Instituto Nacional del Carbón	Propio	C/ Francisco Pintado Fe, 26. 33011 Oviedo (Asturias)	98 511 90 90	<a href="http://www.incar.csic.es/">http://www.incar.csic.es/</a>
INCIPIIT	Instituto de Ciencias del Patrimonio	Propio	Avda. de Vigo S/N. 15705 Santiago de Compostela (Coruña (A))	981 590 962	<a href="http://www.incipt.csic.es">www.incipt.csic.es</a>
INGENIO	Instituto de Gestión de la Innovación y del Conocimiento	Mixto	Campus UPV. Camino de Vera S/N Edificio 8E. 46022 Valencia / València	96 387 70 48	<a href="http://www.ingenio.upv.es/">http://www.ingenio.upv.es/</a>
IO	Instituto de Óptica Daza de Valdés	Propio	C/ Serrano, 121. 28006 Madrid	91 561 68 00 958 18 16 21 / 28 / 26	<a href="http://www.io.csic.es">http://www.io.csic.es</a>
IPBLN	Instituto de Parasitología y Biomedicina López Neyra	Propio	Avd. del Conocimiento, S/N. 18100 Armilla (Granada)		<a href="http://www.ipb.csic.es/">http://www.ipb.csic.es/</a>

## Directorio

## DATOS GENERALES

## ■ Directorio (continuación)

Siglas	Nombre	Titularidad	Dirección	Teléfono	Web
IPE	Instituto Pirenaico de Ecología	Propio	Avd. Montañana, S/N. 50016 Zaragoza	976 36 93 93	<a href="http://www.ipe.csic.es/">http://www.ipe.csic.es/</a>
IPLA	Instituto de Productos Lácteos de Asturias	Propio	Pº Río Linares S/N. 33300 Villaviciosa (Asturias)	98 589 21 31	<a href="http://www.ipla.csic.es/">http://www.ipla.csic.es/</a>
IPNA	Instituto de Productos Naturales y Agrobiología	Propio	Avda. Astrofísico Francisco Sánchez, 3. 38205 San Cristóbal de la Laguna (Sta. Cruz de Tenerife)	922 25 21 44/ 32 48	<a href="http://www.ipna.csic.es/">http://www.ipna.csic.es/</a>
IPP	Instituto de Políticas y Bienes Públicos	Propio	C/ Albasanz, 26-28, 3º Módulo D. 28037 Madrid	91 602 23 00	<a href="http://www.ipp.csic.es">http://www.ipp.csic.es</a>
IQAC	Instituto de Química Avanzada de Cataluña	Propio	C/ Jorge Girona Salgado, 18-26. 08034 Barcelona	93 400 61 00/ 02	<a href="http://www.iqac.csic.es">http://www.iqac.csic.es</a>
IQFR	Instituto de Química Física Rocasolano	Propio	C/ Serrano, 119. 28006 Madrid	91 561 94 00 / 91 585 52 47/ 49	<a href="http://www.iqfr.csic.es/">http://www.iqfr.csic.es/</a>
IQM	Instituto de Química Médica	Propio	C/ Juan de la Cierva, 3. 28006 Madrid	91 562 29 00	<a href="http://www.iqm.csic.es/">http://www.iqm.csic.es/</a>
IQOG	Instituto de Química Orgánica General	Propio	C/ Juan de la Cierva, 3. 28006 Madrid	91 562 29 00	<a href="http://www.iqog.csic.es">http://www.iqog.csic.es</a>
IREC	Instituto de Investigación en Recursos Cinegéticos	Mixto	Ronda de Toledo, S/N. 13005 Ciudad Real	926 29 54 50	<a href="http://www.uclm.es/irec/">http://www.uclm.es/irec/</a>
IRII	Instituto de Robótica e Informática Industrial	Mixto	C/ Llorens I Artigues, 4-6, 2º - Edificio U. 08028 Barcelona	93 401 57 51	<a href="http://www.iri.csic.es">http://www.iri.csic.es</a>
IRNAS	Instituto de Recursos Naturales y Agrobiología Sevilla	Propio	Avda. Reina Mercedes, 10. 41012 Sevilla	95 462 47 11	<a href="http://www.irnase.csic.es/">http://www.irnase.csic.es/</a>
IRNASA	Instituto de Recursos Naturales y Agrobiología de Salamanca	Propio	C/ Cordel de Merinas, 42-54. 37008 Salamanca	923 21 96 06	<a href="http://www.irnasa.csic.es/">http://www.irnasa.csic.es/</a>
ISQCH	Instituto de Síntesis Química y Catálisis Homogénea	Mixto	Facultad de Ciencias. C/ Pedro Cerbuna, 12. 50009 Zaragoza	976 76 12 31/ 10 00	<a href="http://www.isqch.unizar-csic.es">http://www.isqch.unizar-csic.es</a>
ITEFI	Instituto de Tecnologías Físicas y de la Información Leonardo Torres Quevedo	Propio	C/ Serrano, 144. 28006 Madrid	91 561 88 06	<a href="http://www.itefi.csic.es/es">http://www.itefi.csic.es/es</a>
ITQ	Instituto de Tecnología Química	Mixto	Campus UPV. Avda de los Naranjos S/N. Edificio 6C. 46022 Valencia / València	96 387 78 00	<a href="http://itq.upv-csic.es/">http://itq.upv-csic.es/</a>
LIFTEC	Laboratorio de Investigación en Fluidodinámica y Tecnologías de la Combustión	Mixto	C/ María de Luna, 10. 50018 Zaragoza	976 50 65 20	<a href="http://www.liftec.unizar-csic.es/es/">http://www.liftec.unizar-csic.es/es/</a>
MBG	Misión Biológica de Galicia	Propio	Palacio de Salcedo. Carballeira, 8 (Salcedo). 36143 Pontevedra	986 85 48 00	<a href="http://www.mbg.csic.es/">http://www.mbg.csic.es/</a>

## Directorio

DATOS GENERALES

### ■ Directorio (continuación)

Siglas	Nombre	Titularidad	Dirección	Teléfono	Web
MNCN	Museo Nacional de Ciencias Naturales	Propio	C/ José Gutiérrez Abascal, 2. 28006 Madrid	91 561 86 00 / 91 411 13 28	<a href="http://www.mncn.csic.es/">http://www.mncn.csic.es/</a>
OE	Observatorio del Ebro	Mixto	C/ Horta Alta, 38. 43520 Roquetes (Tarragona)	977 50 05 11	<a href="http://www.obsebre.es">http://www.obsebre.es</a>
RJB	Real Jardín Botánico	Propio	Plaza de Murillo, 2. 28014 Madrid	91 420 30 17	<a href="http://www.rjb.csic.es/">http://www.rjb.csic.es/</a>

### Centros de Servicio

CCHS	Centro de Ciencias Humanas y Sociales	Propio	C/ Albasanz, 26-28 Planta Baja. 28037 Madrid	91 602 23 00	<a href="http://www.cchs.csic.es/">http://www.cchs.csic.es/</a>
CFMAC	Centro de Física Miguel A. Catalán	Propio	C/ Serrano, 121. 28006 Madrid	91 561 68 00	<a href="http://www.cfmac.csic.es/">http://www.cfmac.csic.es/</a>
CFTMAT	Centro de Física Teórica y Matemáticas	Mixto	C/ Nicolás Cabrera 13-15 - Campus Cantoblanco UAM. 28049 Madrid		
CID	Centro de Investigación y Desarrollo Pascual Vila	Propio	C/ Jorge Girona Salgado, 18-26. 08034 Barcelona	93 400 61 00	<a href="http://www.cid.csic.es/">http://www.cid.csic.es/</a>
CICIC	Centro de Investigaciones Científicas Isla de la Cartuja	Mixto	Avda. Américo Vespucio, S/N. Isla de la Cartuja. 41092 Sevilla	95 448 95 01	<a href="http://www.ciccartuja.es/">http://www.ciccartuja.es/</a>
CENQUIOR	Centro de Química Orgánica Lora Tamayo	Propio	C/ Juan de la Cierva, 3. 28006 Madrid	91 562 29 00	<a href="http://www.cenquior.csic.es/">http://www.cenquior.csic.es/</a>
CEQMA	Centro de Química y Materiales de Aragón	Mixto	Facultad de Ciencias. C/ Pedro Cerbuna, 12. 50009 Zaragoza	976 76 12 31 / 10 00	
CMIMA	Centro Mediterráneo de Investigaciones Marinas y Ambientales	Propio	Passeig Marítim, 37-49. 08003 Barcelona	93 230 95 00	<a href="http://www.cmima.csic.es/">http://www.cmima.csic.es/</a>
CNM	Centro Nacional de Microelectrónica	Propio	Campus Universidad Autónoma de Barcelona (Bellaterra). 08193 Cerdanyola del Vallès (Barcelona)	93 594 77 00	<a href="http://www.cnm.csic.es">http://www.cnm.csic.es</a>





INSTITUTOS Y CENTROS

2018 CONSEJO SUPERIOR DE  
INVESTIGACIONES CIENTÍFICAS

